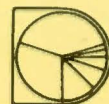


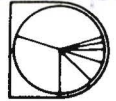
Landesamt
für Datenverarbeitung
und Statistik
Nordrhein-Westfalen



Statistische Berichte

L IV 1 – 76

Umsätze und Umsatzsteuer
in Nordrhein - Westfalen
1976



Statistische Berichte

L IV 1 – 76

Umsätze und Umsatzsteuer
in Nordrhein - Westfalen
1976

Landesamt für Datenverarbeitung und Statistik Nordrhein-Westfalen
Postfach 1105, Mauerstraße 51, 4000 Düsseldorf 1, Telefon (0211) 4 49 71

Erschienen im November 1978

Statistische Berichte mit * vor der Nummerung enthalten Angaben, die alle
Statistischen Landesbehörden für ihren Bereich unter gleicher Kennziffer veröffentlichen.
Preis dieser Ausgabe 12,50 DM zuzüglich Versandkosten.
Nachdruck, auch im Auszug, nur mit Quellenangabe gestattet.

INHALT

Seite	5	Rechtliche Grundlagen
	5	Begriffsbestimmungen
	8	Unterlagen der Statistik
	8	Hauptergebnisse
	13	Tabellenübersichten zum Textteil
	16	Anmerkungen zu den Tabellen

Tabellenteil

18	1. Steuerpflichtige, steuerbarer Umsatz und Umsatzsteuer nach wirtschaftlicher Gliederung
70	2. Steuerpflichtige, steuerbarer Umsatz und Umsatzsteuer von Steuerpflichtigen mit niedrigem Gesamtumsatz nach § 19 UStG
74	3. Steuerbarer Umsatz und Umsatzsteuer der in die Handwerksrolle eingetragenen Steuerpflichtigen außerhalb des Produzierenden Gewerbes nach wirtschaftlicher Gliederung
76	4. Steuerpflichtige, steuerbarer Umsatz und Umsatzsteuer nach der Rechtsform der Unternehmen und wirtschaftlicher Gliederung
102	5. Steuerpflichtige, steuerbarer Umsatz und Umsatzsteuer nach Umsatzgrößenklassen und wirtschaftlicher Gliederung
146	6. Steuerpflichtige und steuerfreie Umsätze nach wirtschaftlicher Gliederung
170	7. Steuerpflichtige, steuerbarer Umsatz und Umsatzsteuer in den kreisfreien Städten und Kreisen nach ausgewählten Wirtschaftsabteilungen
174	8. Steuerpflichtige, steuerbarer Umsatz und Umsatzsteuer in den kreisangehörigen Städten und Gemeinden nach ausgewählten Wirtschaftsabteilungen
190	9. Steuerpflichtige und steuerbarer Umsatz ausgewählter Systematiknummern des Einzelhandels in den kreisfreien Städten und Kreisen

Anhang

Umsatzsteuer – Überwachungsbogen 1976

Nach dem Gesetz über Steuerstatistiken vom 6. Dezember 1966 (BGBl. I S. 665) — mit den seither erfolgten Änderungen, letztmalig geändert durch das Einführungsge-
setz zum Strafgesetzbuch vom 2. März 1974 (BGBl. I S. 469) — wurde 1976 eine
Umsatzsteuerstatistik durchgeführt. Das Gesetz schreibt eine Umsatzsteuerstatistik
für jedes zweite Kalenderjahr vor. Gegenüber 1974 wurde das Erhebungsprogramm
unverändert übernommen.

Rechtsgrundlage für die Besteuerung des Umsatzes 1976 war das Umsatzsteuergesetz
(UStG 1973) in der Fassung vom 16. November 1973 (BGBl. I S. 1681) unter Berück-
sichtigung der seitherigen Änderungen, letztmalig durch das Gesetz zur Verbesserung
der Haushaltsstruktur (Haushaltsstrukturgesetz — HStruktG) vom 18. Dezember
1975 (BGBl. I S. 3091).

Vom Umsatzsteuerrecht her gesehen sind seit 1974 folgende, jedoch den Inhalt der
Ergebnisse nur unwesentlich beeinflussende Änderungen oder Ergänzungen anzu-
führen:

Aufgrund des Gesetzes zur Änderung des Umsatzsteuergesetzes (UStG) und des Auf-
wertungsausgleichsgesetzes vom 19. Dezember 1974 (BGBl. I S. 3641) sowie auf-
grund des Haushaltsstrukturgesetzes vom 18. Dezember 1975 (BGBl. I S. 3091)

- ab 1. 1. 1975 Anhebung der nach § 24 UStG geltenden Durchschnittsätze für die
Lieferungen und den Eigenverbrauch bestimmter land- und forstwirtschaftlicher
Produkte um einen Prozentpunkt; gleichzeitig Erhöhung der Pauschalen zur Abgel-
tung von Vorsteuern für alle Erzeugnisse der Land- und Forstwirtschaft um einen
Prozentpunkt,
- ab 1. 1. 1976 stufenweiser Abbau des Aufwertungsausgleichs (Kürzungsanspruch
von 3 % des umsatzsteuerlichen Entgelts) um jährlich 1/2 Prozentpunkt,
mit der Auswirkung für 1976 gegenüber 1974, daß die umsatzsteuerliche Belastung
bestimmter Sägewerkserzeugnisse, spezieller Getränke sowie alkoholischer Flüssig-
keiten auf 5 bzw. 2 1/2 % (— 1 bzw. 1/2 Prozentpunkt) zurückgegangen ist.

Durch Änderung des Berlinförderungsgesetzes vom 19. Dezember 1975 (BGBl. I
S. 3157)

- Präferenzeinschränkung bei Frischfleisch, Kupferprodukten, Kaffee, Schrott, Alt-
und Abfallmaterial,
- Präferenzverbesserung für überregionale Dienstleistungen Berliner Unternehmer
durch Anhebung der Vergünstigung von 6 auf 10 % des Entgelts ab 1. 1. 1976.

Begriffsbestimmungen

Steuerbarer Umsatz

Der Umsatzsteuer unterliegen nach § 1 UStG:
die Lieferungen und sonstigen Leistungen, die ein Unternehmer im Inland gegen
Entgelt im Rahmen seines Unternehmens ausführt,
der Eigenverbrauch,
die Einfuhr von Gegenständen in das Zollgebiet (Einfuhrumsatzsteuer).

Inland im Sinne des § 1 Abs. 2 UStG ist das Gebiet des Deutschen Reiches in den
Grenzen vom 31. Dezember 1937 mit Ausnahme der Zollausschlüsse und der Zollfrei-
gebiete.

Steuerfreier und steuerpflichtiger Umsatz

Steuerfreie und steuerpflichtige Umsätze bilden den steuerbaren Umsatz. Steuerbe-
freit sind die in § 4 UStG im einzelnen aufgeführten Lieferungen, sonstigen Lei-
stungen und der Eigenverbrauch, u. a. die Ausfuhrlieferungen, die Umsätze des
Bundes im Post- und Fernmeldeverkehr und für den Rundfunk, ein großer Teil der
Bank- und Versicherungsgeschäfte, die Umsätze aus ärztlicher und heilberuflicher
Tätigkeit, die Umsätze der staatlichen Krankenanstalten und Altersheime, der kul-
turellen Unternehmen — sofern sie von Bund, Ländern, Gemeinden oder Gemeinde-
verbänden geführt werden — der staatlich anerkannten Privatschulen und -institute

und der Sozialversicherungsträger. Die steuerpflichtigen Umsätze werden im allgemeinen nach § 12 UStG besteuert, für Unternehmen mit niedrigem Gesamtumsatz erfolgt unter den Voraussetzungen des § 19 UStG eine Besteuerung zum Steuersatz von 4 %. Nach §§ 23 und 24 UStG können für bestimmte Unternehmen auch Durchschnittsteuersätze angewandt werden.

Steuerpflichtige

Umsatzsteuerpflichtig sind nach § 2 UStG Unternehmer. Als Unternehmer gilt, wer eine gewerbliche oder berufliche Tätigkeit selbständig ausübt. Ausschlaggebend sind Tätigkeiten, die auf Dauer angelegt sind und die Erzielung von Einnahmen bezwecken. Die Absicht der Gewinnerzielung braucht nicht zu bestehen. Körperschaften des öffentlichen Rechts sind nur im Rahmen ihrer Betriebe gewerblicher Art und ihrer land- und forstwirtschaftlichen Betriebe gewerblich oder beruflich tätig.

Unternehmer mit niedrigem Gesamtumsatz

Bei Kleinunternehmern, die eine entsprechende Erklärung abgegeben haben, wird die Steuer nach § 19 UStG für die Umsätze zuzüglich der darauf entfallenden Umsatzsteuer berechnet. Maßgeblich ist das vereinnahmte Entgelt. Voraussetzung für die Besteuerung nach § 19 UStG ist, daß der Umsatz zuzüglich Steuer im vorangegangenen Kalenderjahr 60 000 DM nicht überstiegen hat. Die Vorschriften über den gesonderten Ausweis der Steuer in einer Rechnung (§ 14 Abs. 1 UStG) und über den Vorsteuerabzug (§ 15 UStG) sind für diese Unternehmer nicht anzuwenden. Der Unternehmer kann von seinem Gesamtumsatz zuzüglich der darauf entfallenden Steuer einen Freibetrag von 12 000 DM absetzen, wenn der Gesamtumsatz unter 40 000 DM bleibt. Liegt er zwischen 40 000 DM und 60 000 DM, wird der Freibetrag um drei Fünftel des Betrages gekürzt, der 40 000 DM übersteigt.

Unternehmer mit land- und forstwirtschaftlichem Betrieb

Für Umsätze im Rahmen eines land- und forstwirtschaftlichen Betriebes kann nach § 24 UStG eine Besteuerung nach Durchschnittssätzen erfolgen. Als land- und forstwirtschaftlicher Betrieb gilt über die allgemeine Definition hinaus auch ein Gewerbebetrieb kraft Rechtsform, wenn im übrigen die Merkmale eines land- und forstwirtschaftlichen Betriebes vorliegen (§ 24 Abs. 2 UStG).

Bemessungsgrundlage und Steuersatz

Der Umsatz wird bei Lieferungen und sonstigen Leistungen nach dem Entgelt (abzüglich Umsatzsteuer) bemessen (§ 10 Abs. 1 UStG), bei Geschäftsveräußerung nach dem Entgelt für die auf den Erwerber übertragenen Gegenstände. In den Fällen des Eigenverbrauchs wird der Umsatz nach § 10 Abs. 5 UStG mit dem Teilwert bzw. dem gemeinen Wert, den auf die Verwendung des Gegenstandes entfallenden Kosten oder nach den Aufwendungen bemessen. Durchlaufende Posten gehören nicht zum Entgelt.

Das Finanzamt kann auf Antrag gestatten, daß ein Unternehmer, dessen Gesamtumsatz nicht mehr als 250 000 DM betragen hat oder der von der Verpflichtung, Bücher zu führen, befreit ist, die Steuer nicht nach den vereinbarten Entgelten für die ausgeführten Umsätze (Solleinnahmen), sondern nach den vereinnahmten Entgelten (Isteinnahmen) berechnet (§ 20 UStG). Die vereinnahmten Entgelte werden stets bei Besteuerung nach § 19 UStG zugrunde gelegt.

Der allgemeine Steuersatz beträgt nach § 12 Abs. 1 UStG 11 %. Ein ermäßigter Steuersatz von 5,5 % (§ 12 Abs. 2 UStG) ist vor allem anzuwenden:

für Lieferungen, Eigenverbrauch und Einfuhr der in Anlage 1 zum UStG aufgeführten Gegenstände, vor allem von landwirtschaftlichen und forstwirtschaftlichen Erzeugnissen, Lebensmitteln (auch verarbeitet) – außer bei Verzehr an Ort und Stelle –, für die meisten Waren des Buchhandels und des graphischen Gewerbes, für bestimmte Hilfsmittel für Kranke und Körperbehinderte sowie die Vermietung der in der Anlage 1 bezeichneten Gegenstände,

für Aufzucht und Halten von Vieh, Leistungen zur Förderung der Tierzucht,

für freiberufliche Tätigkeit und dieser entsprechenden Leistungen,

für bestimmte Leistungen kultureller und unterhaltender Art,

für Leistungen der Körperschaften, Personenvereinigungen und Vermögensmassen, die gemeinnützigen, mildtätigen oder kirchlichen Zwecken dienen, soweit sie nicht im Rahmen eines wirtschaftlichen Geschäftsbetriebes ausgeführt werden,

für Personenbeförderungen mit Schienenfahrzeugen (ohne Bergbahnen), mit O-Bussen, Kraftfahrzeugen im Linienverkehr und Kraftdroschken innerhalb einer Gemeinde oder bei Beförderungstrecken bis zu 50 Kilometern.

Für die nach § 19 UStG besteuerten Unternehmer beträgt der Steuersatz 4 % der vereinnahmten Entgelte zuzüglich Umsatzsteuer.

Die Durchschnittsätze für die Besteuerung der Umsätze von land- und forstwirtschaftlichen Betrieben nach § 24 UStG betragen für die in § 24 Abs. 1 Nr. 1 – 3 aufgeführten Lieferungen und den Eigenverbrauch 4 %, 6 % oder 11 %, für alle übrigen Umsätze 9 %.

Lieferungen und Leistungen im innerdeutschen Waren- und Dienstleistungsverkehr zwischen den Währungsgebieten der Deutschen Mark und der Mark der Deutschen Demokratischen Republik, die von Unternehmern mit Regelbesteuerung nach dem 30. Juni 1970 ausgeführt wurden, werden – soweit nicht Steuerfreiheit besteht – aufgrund des Erlasses des Bundesministers der Finanzen vom 8. Mai 1970 (BStBl. I S. 394) besteuert. Andererseits werden Rechnungsbeträge für Lieferungen aus dem Währungsgebiet der Mark der DDR um festgelegte Prozentsätze gekürzt.

Vorsteuerabzug

§ 15 UStG gestattet dem Unternehmer, die ihm von seinen Lieferanten gesondert in Rechnung gestellte Umsatzsteuer von seiner Steuerschuld als Vorsteuerbetrag abziehen. Diese Vorschrift gilt auch für die entrichtete Einfuhrumsatzsteuer. Ausgenommen vom Vorsteuerabzug sind Unternehmer, die ihre Umsätze nach § 19 UStG versteuern. Für Umsätze im Rahmen land- und forstwirtschaftlicher Betriebe, die nach Durchschnittsätzen (§ 24 UStG) versteuert werden, sind für den Vorsteuerabzug den Steuersätzen entsprechende Durchschnittsätze festgesetzt, oder es ergibt sich durch den Kürzungsanspruch nach Artikel 4 AufwAG keine Zahllast. Lediglich bei den mit 11 % besteuerten Umsätzen von den in der Anlage 1 UStG nicht aufgeführten Sägewerkserzeugnissen und Getränken sowie alkoholischen Flüssigkeiten ergibt sich noch eine Steuerzahllast.

Vom Vorsteuerabzug ausgeschlossen ist die Steuer für Lieferungen, sonstige Leistungen und Einfuhr, die der Unternehmer zur Ausführung steuerfreier Umsätze verwendet bzw. in Anspruch nimmt (§ 15 Abs. 2 UStG). Daneben gibt es aber auch steuerfreie Umsätze mit Vorsteuerabzug wie die Ausfuhrlieferungen, Lohnveredelung für ausländische Auftraggeber, Lieferungen und Leistungen für die Seeschifffahrt sowie die Besorgung und Beförderung von Wirtschaftsgütern im grenzüberschreitenden Verkehr nach § 4 Nr. 1 – 5 UStG.

Umsatzsteuervoranmeldung

Nach Ablauf des Kalenderjahres hat jeder Unternehmer als Unterlage für die Veranlagung eine Steuererklärung vorzulegen. Im Laufe des Kalenderjahres sind Voranmeldungen über die im Zeitraum erzielten Umsätze, die berechnete Umsatzsteuer, zulässige Kürzungen, insbesondere die abzugsfähigen Vorsteuern abzugeben. Voranmeldungen sind grundsätzlich für jeden Kalendermonat zu machen, jedoch von Unternehmern, deren Steuerschuld im vorangegangenen Kalenderjahr weniger als 2 400 DM betragen hat, nur vierteljährlich. Eine Befreiung von Voranmeldungen ist möglich, wenn die Steuerschuld für das laufende Kalenderjahr nicht höher sein wird als 600 DM. Land- und Forstwirte, die § 24 UStG in Anspruch nehmen, haben nur in einigen Sonderfällen eine Umsatzsteuervoranmeldung abzugeben.

Unterlagen der Statistik

Der Statistik liegen nicht die Veranlagungen zur Umsatzsteuer zugrunde, sondern die von den Umsatzsteuerpflichtigen monatlich bzw. vierteljährlich abgegebenen Umsatzsteuervoranmeldungen. Die Finanzverwaltung NW bearbeitet die Voranmeldungen maschinell. Seit der Statistik 1972 werden Datenträger mit den erforderlichen Angaben zur Verfügung gestellt, während von den Finanzämtern bis zur Statistik 1970 noch Umsatzsteuerüberwachungsbogen auszustellen waren. Jahreszahler, bei denen es sich zum großen Teil um Steuerpflichtige mit überwiegend steuerfreien Umsätzen handelt, werden in den maschinellen Umsatzsteuervoranmeldungen nicht geführt und können daher in der Statistik nicht berücksichtigt werden.

Umsatzsteuerpflichtige, die 1976 monatlich bzw. vierteljährlich Voranmeldungen abzugeben hatten, wurden in die Statistik einbezogen, soweit ihr steuerbarer Umsatz 12 000 DM und mehr betragen hat. Bei Regelbesteuerten war dafür der steuerbare Umsatz – ohne Umsatzsteuer – bei den nach § 19 UStG Besteuernden der Umsatz zuzüglich der darauf entfallenden Umsatzsteuer maßgebend. Banken und Versicherungen bildeten insofern eine Ausnahme, als sie nur mit ihren steuerpflichtigen Umsätzen sowie den steuerfreien Umsätzen mit Vorsteuerabzug in die Statistik einbezogen wurden. Ihre steuerfreien Umsätze ohne Vorsteuerabzug blieben bei der Tabellenerstellung außer Betracht. Banken und Versicherungen, bei denen sich ohne die steuerfreien Umsätze ohne Vorsteuerabzug ein steuerbarer Umsatz unter 12 000 DM ergab, wurden in der Statistik nicht berücksichtigt.

Hauptergebnisse

Allgemeines

Bei der Interpretation der Ergebnisse ist zu beachten, daß das Unternehmenssitz-Prinzip gilt. Wenn ein Unternehmen aus mehreren örtlichen Einheiten besteht, dann wird es bei dem Finanzamt erfaßt, in dessen Bezirk sich der Sitz der Geschäftsleitung befindet. Das ist nachteilig für kleinräumige Untersuchungen, da die statistischen Ergebnisse sich oft nicht nur auf die Region beziehen, für die sie nachgewiesen werden.

Die Auswertung der Statistik erfolgt in dem Rahmen, den das Umsatzsteuerrecht setzt. Darüber hinaus sind Rückschlüsse auf wirtschaftliche Tatbestände, die der Besteuerung und etwa den Befreiungen zugrunde liegen, möglich. Da die Umsatzsteuerstatistik als Totalzählung durchgeführt wird, lassen sich unter Berücksichtigung der detaillierten wirtschaftlichen Gliederung, der Umsatzgrößenklassen und Rechtsformen bei gleichzeitig tiefer regionaler Gliederung branchenspezifische Spezialuntersuchungen bis auf Gemeindeebene und für nichtadministrative Planungsräume entwickeln. Dabei sind die Einschränkungen zu beachten, die sich für Mehrbetriebsunternehmen in Verbindung mit der Besteuerung nach dem Unternehmenssitz-Prinzip ergeben.

Gesamtübersicht

Tabellenübersicht: 1

Die Ergebnisse der Umsatzsteuerstatistik 1976 wiesen für 456 144 Steuerpflichtige einen steuerbaren Umsatz von 745,9 Mrd. DM aus; im Vergleich zur letzten Erhebung in 1974 stagnierte die Zahl der Steuerpflichtigen bei einer Zunahme von nur 0,4 %, wobei jedoch die Umsätze nominal um mehr als 10 % zugenommen haben; aufgrund der Preisentwicklung dürfte die reale Zunahme wesentlich geringer ausgefallen sein. Durchschnittlich wurde von jedem Pflichtigen ein Umsatz von 1,6 (1974: 1,5) Mill. DM erreicht.

87,2 % der Umsätze, gemessen am steuerbaren Umsatz, wurden als steuerpflichtige (1974: 86,1 %), 12,7 % als steuerfreie Umsätze ausgewiesen (1974: 13,8 %). Der Umsatzfreibetrag der nach § 19 UStG Besteuernden betrug 271,8 Mill. DM. Der steuerbare Umsatz der Regelbesteuerten erhöhte sich gegenüber 1974 um 10,4 % auf 743,9 Mrd. DM, der der nach § 19 UStG Besteuernden verminderte sich um 5,5 % auf rd. 2 Mrd. DM.

83,3 % der steuerpflichtigen Umsätze (541,8 Mrd. DM) wurden zum allgemeinen Steuersatz von 11 % versteuert (1974: 84,2 %); der ermäßigte Steuersatz von 5,5 % kam bei 152 448 Pflichtigen (+ 1,1 %) und einem steuerpflichtigen Umsatz von 107,2 Mrd. DM in Betracht. Kleinunternehmer, die ihre Umsätze nach § 19 UStG mit 4 % versteuern, erlangten mit 887,1 Mill. DM um 12,2 % geringere Umsätze als 1974.

Steuerpflichtige Umsätze nach § 24 Abs. 1 – 3 UStG (Durchschnittsätze) für Unternehmer land- und forstwirtschaftlicher Betriebe nahmen stark auf 5,1 Mill. DM ab (– 58,7 % gegenüber 1974); gleichfalls rückläufig zeigten sich mit 704,2 Mill. DM die in das Währungsgebiet der DDR verbrachten Umsätze (– 14,6 % gegenüber 1974). Insgesamt nahmen die steuerpflichtigen Umsätze im Vergleich zu 1974 um 11,7 % auf 650,6 Mrd. DM zu. Die Zahl dieser steuerpflichtigen Fälle stieg auf 582 538 (+ 0,7 %).

Der steuerfreie Umsatz (95 Mrd. DM) lag gegenüber 1974 um 1,7 % höher. Der Hauptanteil dieser Umsätze (87,1 %) entfiel auf die mit Vorsteuerabzug (82,7 Mrd. DM); ohne Vorsteuerabzug wurden steuerfreie Umsätze in Höhe von 12,3 Mrd. DM angegeben.

Vor Abzug der Vorsteuer betrug der Umsatzsteuerbetrag 1976 insgesamt 65,5 Mrd. DM und lag 11,1 % über dem Wert von 1974. Unter Berücksichtigung des Abzugs der abziehbaren Vorsteuerbeträge (54,4 Mrd. DM), der Erhöhung um die Steuer für den Selbstverbrauch (1,8 Mill. DM), der Umsatzsteuerkürzung nach dem Berlinförderungsgesetz §§ 1 und 2 (146,5 Mill. DM) sowie nach Hinzurechnung der Steuer, der nach § 19 UStG Besteuernden (35,1 Mill. DM) ergab sich für 1976 eine Umsatzsteuer-Vorauszahlung in Höhe von 11 Mrd. DM (+9,7 % im Vergleich zu 1974). Während abziehbare Vorsteuer (+ 11,3 %) und Umsatzsteuerkürzung gemäß Berlinförderungsgesetz (+ 2,6 %) mehr oder weniger stark gegenüber 1974 zugenommen haben, reduzierten sich die Erträge aus der Steuer für den Selbstverbrauch (– 96,3 %) sowie der Steuer der nach § 19 Besteuernden (– 12,4 %) in unterschiedlicher Höhe.

Wirtschaftliche Gliederung

In groben Zügen dem tabellarischen Aufbau folgend, sollen nachfolgend die Ergebnisse der Umsatzsteuerstatistik 1976 nach wirtschaftlicher Gliederung kommentiert werden.

Tabellenübersicht: 2

Die Anzahl der Steuerpflichtigen erhöhte sich über alle Wirtschaftsbereiche hinweg gegenüber 1974 um 0,4 % auf 456 144, wie bereits einleitend festgestellt. Der Hauptanteil der Pflichtigen wird von den sehr heterogen gestalteten Übrigen Wirtschaftsbereichen (35,8 %) und darunter besonders von den Dienstleistungen von Unternehmen und freien Berufen (31,0 %) gestellt. An zweiter Stelle nach der Anzahl der Pflichtigen steht der Handel insgesamt (35,0 %), wobei der Einzelhandel das Gros der Pflichtigen (21,8 %) stellt. Großhandel und Handelsvermittlung vereinigen zusammen rund 13 % der Steuerpflichtigen auf sich. 18,3 % der Pflichtigen werden dem Verarbeitenden Gewerbe zugeordnet. Die geringste Anzahl von Pflichtigen wurde erwartungsgemäß in Energiewirtschaft, Wasserversorgung und Bergbau (0,1 %) festgestellt, dichtauf gefolgt von Land- und Forstwirtschaft, Tierhaltung und Fischerei (1,2 %).

In den zahlenmäßig bedeutenden Wirtschaftsbereichen verzeichnete im Vergleich zu 1974 vor allem die Sparte Dienstleistungen von Unternehmen und freien Berufen einen erwähnenswerten Zugang von Unternehmen (+ 5,0 %); Verarbeitendes Gewerbe (– 3,2 %), Baugewerbe (– 2,4 %) und der Einzelhandel hatten weniger Steuerpflichtige zu verzeichnen als 1974.

Wie in den vorangegangenen Erhebungen wurden auch 1976 die in die Handwerksrolle eingetragenen Steuerpflichtigen außerhalb des Produzierenden Gewerbes gesondert nachgewiesen. 18 796 Steuerpflichtige (gegenüber 1974: – 3,1 %) hatten einen steuerbaren Umsatz von 6,7 Mrd. DM (+ 18,1 %); die Umsatzsteuer-Vorauszahlung dieser Unternehmen erhöhte sich gegenüber 1974 um 5,7 % auf rd. 200 Mill. DM.

Die höchsten steuerbaren Umsätze wurden im Verarbeitenden Gewerbe (321,3 Mrd. DM = 43,1 %), im Großhandel (175,2 Mrd. DM = 23,5 %) und im Einzelhandel (97,1 Mrd. DM = 13,0 %) erzielt. Die stärksten prozentualen Umsatzsteigerungen gegenüber 1974 sind bei den Handelsvermittlungen (+ 22,2 %), beim Einzelhandel (+ 18,2 %), in

Dienstleistungen von Unternehmen und freien Berufen (+ 17 %) sowie für die Land- und Forstwirtschaft, Tierhaltung und Fischerei (+ 17 %) festgestellt worden. Allein die Wirtschaftsabteilung Energiewirtschaft, Wasserversorgung und Bergbau wies eine negative Entwicklung aus (– 4,9 %).

Durchschnittlich wurde von jedem Pflichtigen 1976 ein Umsatz von 1,6 (1974: 1,5) Mill. DM erreicht. Wie auch in den vorangegangenen Erhebungen lag der Umsatz in der Energiewirtschaft, Wasserversorgung und im Bergbau mit 103,1 Mill. DM je Pflichtigen weit über dem Durchschnitt; Großhandel (4,9 Mill. DM) und Verarbeitendes Gewerbe (3,8 Mill. DM) folgten mit großem Abstand. Die geringsten durchschnittlichen Umsatzwerte wurden für den Sektor Land- und Forstwirtschaft, Tierhaltung und Fischerei (315 598 DM), die Dienstleistungen von Unternehmen und freien Berufen (313 210 DM) sowie für die Handelsvermittlung (267 072 DM) errechnet.

Die anteilmäßige Bedeutung der Wirtschaftsbereiche bei der Umsatzsteuer-Vorauszahlung entspricht etwa der Rangfolge bei der Beteiligung am steuerbaren Umsatz. Von den insgesamt 11 Mrd. DM Umsatzsteuer-Vorauszahlung bestritten Verarbeitendes Gewerbe (38,8 %) und der gesamte Handel (24,5 %) zusammen knapp zwei Drittel (63,3 %) aller Vorauszahlungen. Den geringsten Beitrag steuerte auch hier der umsatzmäßig schwächste Bereich Land- und Forstwirtschaft, Tierhaltung und Fischerei (0,4 %) bei. Weniger Steuern im voraus als 1974 zahlten Baugewerbe (– 8,6 %) sowie Energiewirtschaft, Wasserversorgung und Bergbau (– 1,0 %). Die höchsten Zuwächse an Umsatzsteuer-Vorauszahlungen ergaben sich im Verarbeitenden Gewerbe (+ 23,4 %) und bei den Dienstleistungen von Unternehmen und freien Berufen (+ 21,3 %).

Umsatzgrößenklassen

Tabellenübersicht: 3

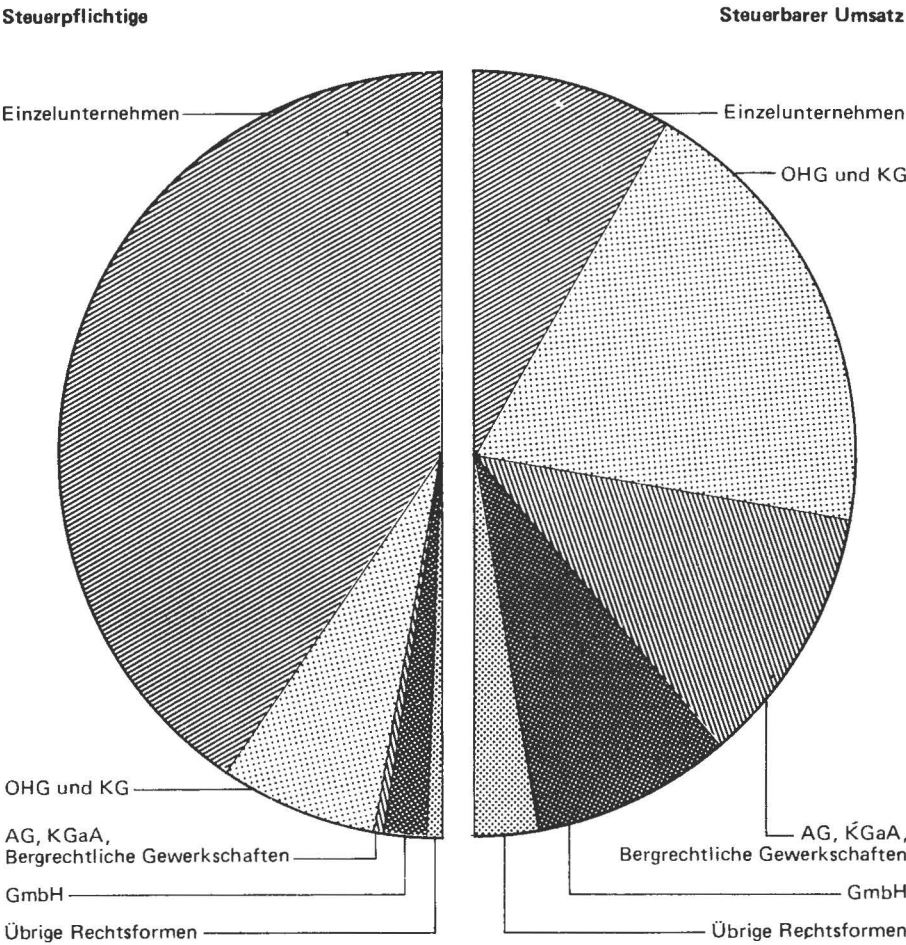
Im Vergleich zu 1974 wiesen die Umsatzgrößenklassen von 12 000 bis unter 100 000 DM für den steuerbaren Umsatz wie auch für die Anzahl der Steuerpflichtigen 1976 negative Entwicklungen auf. Die Größenklasse zwischen 100 000 und 250 000 DM zeigte für beide Merkmale keine Veränderung. Insgesamt sind diese vier oben aufgeführten Umsatzgrößenklassen am Gesamtumsatz zwar nur mit 4 %, an der Zahl der Steuerpflichtigen aber mit knapp zwei Drittel beteiligt. 12 % (54 400 Pflichtige) aller Unternehmen erwirtschafteten einen Umsatz, der 1 Mill. DM und mehr betrug. Auf 631 Unternehmen (0,1 %) mit mehr als 100 Mill. DM Umsatz konzentrierte sich allein 49 % des Gesamtumsatzes. Im Vergleich zu 1974 wurden in der Rangfolge der Besetzung der Umsatzgrößenklassen keine signifikanten Unterschiede ermittelt.

Rechtsformen

Nach Rechtsformen gegliedert stellte sich die Zusammensetzung der Steuerpflichtigen nach den Ergebnissen der Umsatzsteuerstatistik wie folgt dar: Auf Einzelunternehmen entfielen 80,9 %, auf Offene Handelsgesellschaften und Kommanditgesellschaften 13,9 %, auf Aktiengesellschaften, Kommanditgesellschaften auf Aktien, Bergrechtliche Gewerkschaften 0,1 %, auf Gesellschaften mit beschränkter Haftung 3,8 % sowie auf übrige Rechtsformen 1,3 %. In der Reihenfolge waren gegenüber 1974 keine Veränderungen festzustellen. Den bedeutendsten Anteil am steuerbaren Umsatz verbuchten die Offenen Handelsgesellschaften und Kommanditgesellschaften

Steuerpflichtige und steuerbarer Umsatz 1976 nach der Rechtsform der Unternehmen										
Rechtsform	Steuerpflichtige					Steuerbarer Umsatz				
	1974		1976		Veränderung 1976 gegenüber 1974 %	1974		1976		Veränderung 1976 gegenüber 1974 %
	Anzahl	%	Anzahl	%		1 000 DM	%	1 000 DM	%	
Einzelunternehmen	372 354	81,9	369 218	80,9	– 0,8	115 675 029	17,1	124 964 784	16,7	+ 8,0
OHG und KG	62 076	13,7	63 463	13,9	+ 2,2	252 302 699	37,3	288 176 634	38,6	+14,2
AG, KGaA, Bergrechtliche Gewerkschaften	647	0,1	556	0,1	–14,1	161 304 643	23,9	166 196 462	22,3	+ 3,0
GmbH	14 054	3,1	17 115	3,8	+21,8	112 253 286	16,6	127 567 776	17,1	+13,6
Übrige Rechtsformen	5 406	1,2	5 792	1,3	+ 7,1	34 606 184	5,1	38 968 515	5,2	+12,6
Insgesamt	454 537	100	456 144	100	+ 0,4	676 141 841	100	745 874 171	100	+10,3

mit 288,2 Mrd. DM (38,6 %), gefolgt von den Aktiengesellschaften, Kommanditgesellschaften auf Aktien und Bergrechtlichen Gewerkschaften (22,3 %) sowie den Gesellschaften mit beschränkter Haftung (17,1 %). Die höchsten positiven Veränderungsraten im Vergleich zu 1974 erreichten Offene Handelsgesellschaften und Kommanditgesellschaften (+ 14,2 %), Gesellschaften mit beschränkter Haftung (+ 13,6 %) sowie die übrigen Rechtsformen (+ 12,6 %).



Steuerpflichtige und steuerbarer Umsatz 1976 nach der Rechtsform der Unternehmen

Aktiengesellschaften, Kommanditgesellschaften auf Aktien, Bergrechtliche Gewerkschaften lagen mit einem steuerbaren Umsatz von 298,9 Mill. DM je Steuerpflichtigen weit an der Spitze aller Rechtsformen, Einzelunternehmen mit einem nachgewiesenen steuerbaren Umsatz von 0,3 Mill. DM je Pflichtigen am Ende.

Organkreise

Bei weiterhin abnehmender Tendenz wurden 1976 mit 629 steuerpflichtigen Organkreisen 14,7 % weniger ermittelt als 1974. Baugewerbe und Einzelhandel konnten ihre Anzahl gegenüber 1974 stabil halten, das Verarbeitende Gewerbe, das mehr als die Hälfte aller Organkreise stellt (56,1 %), mußte mit – 20,7 % die größte quantitative Einbuße hinnehmen. Der steuerbare Umsatz zeigte – wie bereits die Anzahl der Steuerpflichtigen – eine negative Entwicklung. Gegenüber 1974 erwirtschafteten die Organkreise mit 232,7 Mrd. DM einen um 0,7 % geringeren steuerbaren Umsatz. Die Übrigen Wirtschaftsbereiche (– 44,1 %) – darunter Dienstleistungen von Unternehmen und freien Berufen (– 45,7 %) –, das Baugewerbe (– 33,8 %) sowie Organkreise von Energiewirtschaft, Wasserversorgung und Bergbau (– 13,3 %) zeichneten für den Rückgang des steuerbaren Umsatzes verantwortlich, wenn ihr Anteil am Gesamtumsatz auch nur 16,8 % ausmachte. Der Durchschnittsumsatz von 370 Mill. DM je Organkreis wurde von denen der Energiewirtschaft, Wasserversorgung und Bergbau (1,8 Mrd. DM), des Handels (406,9 Mill. DM) sowie des Verarbeitenden Gewerbes (393,5 Mill. DM) übertroffen.

Tabellenübersicht: 4

Regionale Gliederung

Vorwegzunehmen ist, daß die hier aufgezeigten Ergebnisse in regionaler Gliederung nach Regierungsbezirken von der kommunalen Neugliederung zum 1. 1. 1975 nicht wesentlich tangiert wurden, eine Vergleichbarkeit der Ergebnisse 1976 zu 1974 im großen und ganzen gewährleistet ist. Trotzdem soll auf eine Gegenüberstellung zu 1974 verzichtet werden, da bei Veränderungsraten im Vergleich zu 1974 auf regionaler Ebene hier nicht näher untersucht werden kann, ob sie auf wirtschaftliche Tatbestände oder Verwaltungsakte (s. o.) zurückzuführen sind.

Steuerpflichtige, steuerbarer Umsatz und Umsatzsteuer 1976 nach Regierungsbezirken							
Verwaltungsbezirk	Steuerpflichtige		Steuerbarer Umsatz			Umsatzsteuer-Vorauszahlung	
	Anzahl	%	1 000 DM	%	DM je Steuerpflichtigen	1 000 DM	%
Reg.-Bez. Düsseldorf	149 703	32,8	337 002 076	45,2	2 251 138	4 501 516	40,8
Reg.-Bez. Köln	106 778	23,4	157 954 324	21,2	1 479 278	1 842 714	16,7
Reg.-Bez. Münster	55 154	12,1	67 198 685	9,0	1 218 383	984 829	8,9
Reg.-Bez. Detmold	51 828	11,4	64 152 881	8,6	1 237 804	1 222 684	11,1
Reg.-Bez. Arnsberg	92 681	20,3	119 566 147	16,0	1 290 082	2 479 355	22,5
Nordrhein-Westfalen	456 144	100	745 874 210	100	1 635 172	11 031 015	100
Kreisfreie Städte	214 459	47,0	489 024 211	65,6	2 280 269	6 356 819	57,6
Kreise	241 685	53,0	256 849 999	34,4	1 062 746	4 674 197	42,4

Knapp ein Drittel der Umsatzsteuerpflichtigen (32,8 %) hatte 1976 seinen Sitz im Regierungsbezirk Düsseldorf, jeweils rund ein Fünftel im Regierungsbezirk Köln (23,4 %) bzw. Arnsberg (20,3 %); die Regierungsbezirke Münster (12,1 %) und Detmold (11,4 %) konnten jeweils etwas mehr als ein Zehntel der Steuerpflichtigen auf sich vereinen.

Fast die Hälfte des steuerbaren Umsatzes entfiel mit 45,2 % (337 Mrd. DM) auf den Regierungsbezirk Düsseldorf. Der Regierungsbezirk Köln erreichte mit 158 Mrd. DM (21,2 %) knapp die Hälfte des steuerbaren Umsatzes des Regierungsbezirks Düsseldorf. Der Umsatz je Pflichtigen lag im Landesdurchschnitt bei 1,6 Mill. DM. Ihrer Höhe nach ergab sich für die Regierungsbezirke folgende Reihenfolge für die steuerbaren Umsätze je Pflichtigen: In Düsseldorf wurden 2,3 Mill. DM, in Köln 1,5 Mill. DM und in den restlichen Regierungsbezirken jeweils rund 1,2 Mill. DM steuerbaren Umsatzes erzielt. Gleichfalls den höchsten Anteil hatte der Regierungsbezirk Düsseldorf bei den Umsatzsteuer-Vorauszahlungen (40,8 %); ihm folgten mit weitem Abstand die Regierungsbezirke Arnsberg (22,5 %), Köln (16,7 %), Detmold (11,1 %) sowie Münster (8,9 %).

Dipl.-Soziologe B. Niemietz

Gesamtübersicht

1

Erhebungsmerkmal	1974		1976		Veränderung 1976 gegenüber 1974
	Steuer- pflichtige/ Fälle	Betrag	Steuer- pflichtige/ Fälle	Betrag	
	Anzahl	1 000 DM	Anzahl	1 000 DM	%
Umsätze					
Steuerpflichtiger Umsatz					
zu 11 %	387 428	490 451 880	395 682	541 784 649	+10,5
5,5 %	150 815	90 124 996	152 448	107 233 234	+19,0
4 %	39 264	1 010 581	33 381	887 121	-12,2
nach Durchschnittssätzen ¹⁾	47	12 437	19	5 131	-58,7
in das Währungsgebiet der Mark der DDR	887	825 043	1 008	704 225	-14,6
Zusammen	578 441	582 424 937	582 538	650 614 360	+11,7
Steuerfreier Umsatz					
mit Vorsteuerabzug	32 133	81 491 490	35 290	82 711 510	+ 1,5
ohne Vorsteuerabzug	21 714	11 899 801	20 624	12 276 491	+ 3,2
Zusammen	53 847	93 391 291	55 914	94 988 001	+ 1,7
Umsatzfreibetrag der nach § 19 UStG Besteueren		325 592		271 777	-16,5
Steuerbarer Umsatz — Regelbesteuer	414 849	674 071 208	422 371	743 916 895	+10,4
Steuerbarer Umsatz — nach § 19 UStG Besteuer	39 688	2 070 802	33 773	1 957 315	- 5,5
Insgesamt	454 537	676 142 010	456 144	745 874 210	+10,3
Umsatzsteuer					
Umsatzsteuer vor Abzug der Vorsteuer		58 939 760		65 500 433	+11,1
Abziehbare Vorsteuer		48 826 950		54 354 222	+11,3
Steuer für den Selbstverbrauch		48 044		1 784	-96,3
Umsatzsteuerminderung nach dem Berlin FG §§ 1 und 2	25 439	142 781	24 950	146 535	+ 2,6
Steuer der nach § 19 UStG Besteueren	39 688	40 137	33 773	35 147	-12,4
Umsatzsteuer-Vorauszahlung	454 537	10 056 278	456 144	11 031 015	+ 9,7
darunter					
Istbesteuerung nach § 19 UStG	39 688	40 137	33 773	35 147	-12,4
Istbesteuerung nach § 20 UStG	99 331	552 951	83 558	477 808	-13,6
Besteuerung nach Durchschnittssätzen gem. § 23 UStG ²⁾	1 453	6 510	1 231	5 388	-17,2
Sonderausgliederungen					
Organkreise					
Steuerbarer Umsatz	737	234 444 849	629	232 745 249	- 0,7
Umsatzsteuer-Vorauszahlung		1 437 409		2 314 020	+61,0
In die Handwerksrolle eingetragene Steuerpflichtige außerhalb des Produzierenden Gewerbes					
Steuerbarer Umsatz	19 402	5 679 985	18 796	6 709 219	+18,1
Umsatzsteuer-Vorauszahlung		188 922		199 763	+ 5,7

1) Steuerpflichtige Umsätze nach § 24 Abs. 1 — 3 UStG für Unternehmer mit land- und forstwirtschaftlichen Betrieben. — 2) Nach § 23 UStG für Unternehmer ohne Verpflichtung zur Buchführung oder bei Verpflichtung zur Buchführung mit einem Gesamtumsatz unter 250 000 DM.

Lfd. Nr.	Wirtschaftliche Gliederung	Steuerpflichtige				
		1974		1976		Veränderung 1976 gegenüber 1974 %
		Anzahl	%	Anzahl	%	
1	Land- und Forstwirtschaft, Tierhaltung und Fischerei	5 334	1,2	5 569	1,2	+ 4,4
2	Energiewirtschaft, Wasser- versorgung und Bergbau	493	0,1	411	0,1	—16,6
3	Verarbeitendes Gewerbe (ohne Baugewerbe)	86 427	19,0	83 658	18,3	— 3,2
4	Baugewerbe	44 636	9,8	43 579	9,6	— 2,4
5	Handel	160 558	35,3	159 703	35,0	— 0,5
6	Großhandel	35 928	7,9	35 535	7,8	— 1,1
7	Handelsvermittlung	25 060	5,5	24 922	5,5	— 0,6
8	Einzelhandel	99 570	21,9	99 246	21,8	— 0,3
9	Übrige Wirtschaftsbereiche darunter	157 089	34,6	163 224	35,8	+ 3,9
10	Dienstleistungen von Unter- nehmen u. freien Berufen	134 440	29,6	141 200	31,0	+ 5,0
11	Insgesamt	454 537	100	456 144	100	+ 0,4

Steuerpflichtige und steuerbarer Umsatz 1976 nach Umsatzgrößenklassen

3

Steuerbarer Umsatz von ... bis unter ... DM	Steuerpflichtige					Steuerbarer Umsatz				
	1974		1976		Veränderung 1976 gegenüber 1974 %	1974		1976		Veränderung 1976 gegenüber 1974 %
	Anzahl	%	Anzahl	%		1 000 DM	%	1 000 DM	%	
12 000 — 20 000	21 343	4,7	20 595	4,5	- 3,6	339 689	0,1	326 840	0,0	- 3,8
20 000 — 50 000	74 925	16,5	70 224	15,4	- 6,3	2 577 132	0,4	2 415 644	0,3	- 6,3
50 000 — 100 000	87 199	19,2	82 736	18,1	- 5,1	6 353 231	0,9	6 036 504	0,8	- 5,0
100 000 — 250 000	117 628	25,9	117 633	25,8	+ 0,0	18 927 311	2,8	18 978 166	2,5	+ 0,3
250 000 — 500 000	64 226	14,1	67 033	14,7	+ 4,4	22 621 238	3,3	23 652 974	3,2	+ 4,6
500 000 — 1 000 000	39 684	8,7	43 523	9,5	+ 9,7	27 727 491	4,1	30 486 576	4,1	+10,0
1 000 000 — 2 000 000	22 036	4,8	24 277	5,3	+10,2	30 702 547	4,5	33 807 408	4,5	+10,1
2 000 000 — 5 000 000	15 090	3,3	16 234	3,6	+ 7,6	46 865 857	6,9	50 534 003	6,8	+ 7,8
5 000 000 — 10 000 000	5 942	1,3	6 580	1,4	+10,7	41 422 918	6,1	45 868 812	6,1	+10,7
10 000 000 — 25 000 000	4 011	0,9	4 503	1,0	+12,3	61 769 325	9,1	69 042 923	9,3	+11,8
25 000 000 — 50 000 000	1 270	0,3	1 476	0,3	+16,2	44 252 003	6,5	50 967 718	6,8	+15,2
50 000 000 — 100 000 000	613	0,1	699	0,2	+14,0	42 132 845	6,2	48 100 037	6,4	+14,2
100 Mill. und mehr	570	0,1	631	0,1	+10,7	330 450 423	48,9	365 656 605	49,0	+10,7
Insgesamt	454 537	100	456 144	100	+ 0,4	676 142 010	100	745 874 210	100	+10,3

Steuerpflichtige, steuerbarer Umsatz und Umsatzsteuer-Vorauszahlung 1976
nach wirtschaftlicher Gliederung

2

Steuerbarer Umsatz						Umsatzsteuer-Vorauszahlung					Lfd. Nr.
1974		1976		Veränderung 1976 gegenüber 1974 %	DM je Steuer- pflichtigen	1974		1976		Veränderung 1976 gegenüber 1974 %	
1 000 DM	%	1 000 DM	%			1 000 DM	%	1 000 DM	%		
1 501 557	0,2	1 757 567	0,2	+17,0	315 598	42 811	0,4	47 146	0,4	+10,1	1
44 569 571	6,6	42 391 423	5,7	— 4,9	103 142 148	948 133	9,4	938 470	8,5	— 1,0	2
292 191 905	43,2	321 264 204	43,1	+ 9,9	3 840 208	3 465 223	34,5	4 277 367	38,8	+23,4	3
33 723 571	5,0	34 095 333	4,6	+ 1,1	782 379	1 613 360	16,0	1 473 925	13,4	— 8,6	4
246 233 546	36,4	278 934 889	37,4	+13,3	1 746 585	2 600 128	25,9	2 698 867	24,5	+ 3,8	5
158 684 262	23,5	175 221 314	23,5	+10,4	4 930 950	773 576	7,7	826 016	7,5	+ 6,8	6
5 444 781	0,8	6 655 985	0,9	+22,2	267 072	183 897	1,8	190 766	1,7	+ 3,7	7
82 104 503	12,1	97 057 590	13,0	+18,2	977 949	1 642 655	16,3	1 682 085	15,2	+ 2,4	8
57 921 860	8,6	67 430 794	9,0	+16,4	413 118	1 386 623	13,8	1 595 240	14,5	+15,0	9
37 788 006	5,6	44 225 291	5,9	+17,0	313 210	1 192 143	11,9	1 446 286	13,1	+21,3	10
676 142 010	100	745 874 210	100	+10,3	1 635 172	10 056 278	100	11 031 015	100	+ 9,7	11

Steuerbarer Umsatz der Organkreise 1976 nach wirtschaftlicher Gliederung

4

Wirtschaftliche Gliederung	Steuerpflichtige Organkreise					Steuerbarer Umsatz					
	1974		1976		Veränderung 1976 gegenüber 1974 %	1974		1976		Veränderung 1976 gegenüber 1974 %	1 000 DM je Organkreis
	Anzahl	%	Anzahl	%		1 000 DM	%	1 000 DM	%		
Energiewirtschaft, Wasser- versorgung und Bergbau	21	2,8	19	3,0	- 9,5	38 519 281	16,4	33 385 253	14,3	-13,3	1 757 119
Verarbeitendes Gewerbe (ohne Baugewerbe)	445	60,4	353	56,1	-20,7	136 180 174	58,1	138 889 107	59,7	+ 2,0	393 454
Baugewerbe	26	3,5	26	4,1	+/-0	3 926 794	1,7	2 598 023	1,1	-33,8	99 924
Handel	147	19,9	134	21,3	- 8,8	49 828 284	21,3	54 526 679	23,4	+ 9,4	406 916
Großhandel	123	16,7	107	17,0	-13,0	39 623 576	16,9	41 562 634	17,9	+ 4,9	388 436
Einzelhandel	24	3,3	24	3,8	+/-0	10 204 708	4,4	12 963 550	5,6	+27,0	540 148
Übrige Wirtschaftsbereiche darunter	98	13,3	97	15,4	- 1,0	5 990 316	2,6	3 346 187	1,4	-44,1	34 497
Dienstleistungen von Unter- nehmen und freien Berufen	64	8,7	62	9,9	- 3,1	3 532 806	1,5	1 918 340	0,8	-45,7	30 941
Insgesamt	737	100	629	100	-14,7	234 444 849 100		232 745 249 100		- 0,7	370 024

Anmerkungen zu den Tabellen

Zeichenerklärung

0 = mehr als nichts, aber weniger als die Hälfte der kleinsten darzustellenden Einheit

— = nichts

. = wegen Wahrung des Steuergeheimnisses nicht veröffentlicht

Abweichungen in den Summen durch Runden der Zahlen

Anmerkungen

*) Sämtliche Angaben nur für Regelbesteuerte mit einem steuerbaren Umsatz ohne Umsatzsteuer bzw. nach § 19 UStG Besteuerte zuzüglich Umsatzsteuer von 12 000 DM und mehr.

1) Die Steuerpflicht bestand 1975 und 1976 ganzjährig.

Tabellenteil

1. Steuerpflichtige, steuerbarer Umsatz und

Systematik-Nr.	Wirtschaftliche Gliederung	Steuerpflichtige	Steuerbarer Umsatz	Umsatzsteuer vor Abzug der Vorsteuerbeträge
			1 000 DM	
0/9	Wirtschaftsabteilungen insgesamt	456 144	745 874 210	65 500 433
0	Land- und Forstwirtschaft, Tierhaltung und Fischerei	5 569	1 757 567	145 678
00	Land- und Forstwirtschaft	2 440	782 593	60 151
00 0	Allgemeine Landwirtschaft	329	62 051	4 542
00 1	Garten- und Weinbau	614	216 732	19 510
00 2	Landwirtschaftliche Tierhaltung und -zucht	478	272 734	15 363
00 5	Forstwirtschaft	88	51 427	3 999
00 9	Land- und forstwirtschaftliche Dienstleistungen	931	179 649	16 737
05	Fischerei, gewerbliche Gärtnerei und Tierhaltung	3 129	974 974	85 527
05 0	Hochsee- und Küstenfischerei	.	.	.
05 1	Binnenfischerei und Fischzucht	.	.	.
05 5	Gewerbliche Gärtnerei, Tierhaltung und -pflege	3 106	972 007	85 278
05 50	Gewerbliche Gärtnerei	2 592	818 799	74 916
05 55	Gewerbliche Tierhaltung und -pflege	514	153 208	10 362
	Produzierendes Gewerbe			
1/3	Industrie	24 873	348 530 790	29 859 432
1	Energiewirtschaft, Wasserversorgung, Bergbau	411	42 391 423	4 197 628
10	Energiewirtschaft, Wasserversorgung	354	39 280 633	3 911 060
10 0	Allgemeine Energiewirtschaft	61	24 612 271	2 347 406
10 1	Elektrizitätserzeugung und -verteilung	70	7 421 204	807 795
10 3	Gaserzeugung und -verteilung	29	6 513 170	707 253
10 5	Fernheizung	13	65 433	6 973
10 7	Wassergewinnung und -verteilung	181	668 555	41 633
11	Bergbau	57	3 110 790	286 568
11 0	Steinkohlenbergbau und Kokerei	22	2 673 691	239 819
11 1	Braun- und Pechkohlenbergbau	.	.	.
11 3	Erzbergbau	.	.	.
11 6	Gewinnung von Erdöl, Erdgas, bitumin. Gesteinen	.	.	.
11 8	Sonstiger Bergbau (einschl. Torfgewinnung)	7	3 026	333
11 9	Bergbauliche Tiefbohrung, Schachtbau u. ä.	23	427 968	46 074
2	Verarbeitendes Gewerbe (ohne Baugewerbe)	20 489	289 445 877	23 943 521
20	Chemische Industrie und Mineralölverarbeitung	950	57 759 690	4 916 846
20 0	Chemische Industrie	923	36 607 674	2 747 246
20 5	Mineralölverarbeitung, Braunkohlen- und Torfteerdestillation	27	21 152 016	2 169 600
21	Kunststoff-, Gummi- und Asbestverarbeitung	1 082	5 567 495	505 590
21 0	Kunststoffverarbeitung	911	3 818 914	350 417
21 5	Gummi- und Asbestverarbeitung	171	1 748 581	155 173
21 50	Herstellung von Gummiwaren	108	1 497 082	131 352
21 54	Regenerierung, Vulkanisierung, Reparatur von Gummiwaren	42	102 860	11 052
21 57	Verarbeitung von Asbest	21	148 639	12 769

Anmerkungen S. 16

Umsatzsteuer nach wirtschaftlicher Gliederung*)

Steuer für den Selbstverbrauch	Abziehbare Vorsteuerbeträge	Umsatzsteuer- Vorauszahlung	Steuerpflichtige mit Vorjahresumsätzen ¹⁾			Systematik- Nr.
			Steuer- pflichtige	Steuerbarer Umsatz 1976	Veränderung gegenüber 1975	
1 000 DM				1 000 DM	%	
1 784	54 354 222	11 031 015	366 563	674 083 760	9,6	0/9
13	98 987	47 146	4 623	1 603 922	8,2	0
11	46 464	13 853	1 952	701 958	11,6	00
—	3 992	505	249	49 976	17,0	00 0
8	11 246	8 237	466	183 712	5,6	00 1
—	15 885	— 537	408	253 403	14,5	00 2
—	3 240	801	60	48 374	17,5	00 5
3	12 101	4 847	769	166 493	11,0	00 9
2	52 523	33 293	2 671	901 964	5,7	05
—	05 0
—	05 1
2	52 429	33 139	2 655	899 808	5,7	05 5
2	42 842	32 214	2 261	763 311	3,7	05 50
—	9 587	925	394	136 497	17,8	05 55
457	24 924 060	4 882 061	20 891	313 465 229	9,8	1/3
149	3 255 991	938 470	343	41 787 491	11,5	1
149	3 030 476	877 501	309	38 768 193	11,3	10
155	1 645 215	701 638	53	24 501 150	6,5	10 0
—9	662 167	143 452	66	7 329 518	14,1	10 1
—	649 873	57 008	21	6 253 634	30,4	10 3
—	16 496	— 9 529	10	61 678	26,6	10 5
3	56 725	— 15 068	159	622 213	13,9	10 7
—	225 515	60 969	34	3 019 298	13,2	11
—	204 404	35 370	14	2 661 752	15,5	11 0
—	11 1
—	11 3
—	11 6
—	110	223	.	.	.	11 8
—	20 465	25 571	11	349 859	— 1,8	11 9
300	20 539 262	3 355 008	17 885	257 941 792	9,9	2
22	4 415 488	498 055	830	34 803 192	16,7	20
22	2 591 908	152 041	809	33 633 148	17,1	20 0
—	1 823 580	346 014	21	1 170 044	4,9	20 5
16	387 638	116 000	915	5 333 438	16,5	21
16	273 146	76 743	765	3 605 030	18,9	21 0
—	114 492	39 257	150	1 728 408	11,8	21 5
—	96 053	33 909	92	1 480 438	11,8	21 50
—	8 077	2 971	.	.	.	21 54
—	10 362	2 377	.	.	.	21 57

noch: 1. Steuerpflichtige, steuerbarer Umsatz und

Systematik-Nr.	Wirtschaftliche Gliederung	Steuerpflichtige	Steuerbarer Umsatz	Umsatzsteuer vor Abzug der Vorsteuerbeträge
			1 000 DM	
	noch: 1/3 Industrie			
22	Gewinnung und Verarbeitung von Steinen und Erden; Feinkeramik, Glas	1 321	8 286 010	829 729
22 0	Gewinnung und Verarbeitung von Steinen und Erden	1 138	5 849 015	603 710
22 00	Gewinnung, Be- und Verarbeitung von Natursteinen	128	254 445	27 409
22 01	Gewinnung und Aufbereitung von Sand und Kies	198	588 141	60 248
22 02	Herstellung von Zement und zementähnlichen Bindemitteln	34	532 070	53 096
22 03	Gewinnung, Aufbereitung von Kalkstein, Gips, Kreide u. ä.	38	1 049 975	101 538
22 04	Gewinnung und Verarbeitung von sonstigen Steinen und Erden	58	202 769	20 168
22 05	Grobkeramik	139	793 182	78 505
22 06	Herstellung von Kalksandsteinen	56	207 493	22 502
22 08	Herstellung von Betonsteinerzeugnissen	315	981 140	106 812
22 09	Herstellung von sonstigen künstlichen Steinerzeugnissen, Mörtel u. ä.	172	1 239 800	133 432
22 4	Feinkeramik	74	748 135	63 047
22 7	Herstellung und Verarbeitung von Glas	109	1 688 860	162 972
22 70	Herstellung von Flachglas	18	410 039	41 452
22 74	Herstellung von Hohlglas	20	154 299	14 756
22 77	Verarbeitung und Veredlung von Glas	71	1 124 522	106 764
23	Eisen- und NE-Metallerzeugung, Gießerei, Stahlverformung	2 293	62 378 968	5 319 835
23 0	Eisen- und Stahlerzeugung (einschl. -halbzeugwerke)	121	41 886 506	3 423 644
23 2	NE-Metallerzeugung (einschl. -halbzeugwerke)	126	5 446 801	463 375
23 4	Eisen-, Stahl- und Tempergießerei	246	2 780 164	261 010
23 6	NE-Metallgießerei	199	937 228	92 815
23 8	Ziehereien, Kaltwalzwerke, Stahlverformung	1 408	11 136 958	1 058 701
23 80	Ziehereien und Kaltwalzwerke	253	4 349 438	409 412
23 84	Stahlverformung	953	6 070 206	575 480
23 87	Oberflächenveredlung und Härtung	202	717 314	73 809
23 9	Schlosserei, Schweißerei, Schleiferei, Schmiederei	193	191 311	20 290
23 90	Schlosserei und Schweißerei	109	138 470	14 659
23 94	Schleiferei	84	52 841	5 631
24	Stahl-, Maschinen- und Fahrzeugbau	3 914	61 125 869	4 436 236
24 0	Stahl- und Leichtmetallbau	979	9 785 835	865 530
24 00	Hoch-, Brücken- und ähnlicher Bau aus Stahl- und Leichtmetall	373	3 845 369	359 407
24 03	Waggon-, Feld- und Industriebahnwagenbau	18	514 807	47 968
24 06	Herstellung von Dampfkesseln, ortsfesten Behältern	205	4 369 890	354 117
24 09	Montage und Reparatur von Heizungs- und ähnlichen Anlagen	383	1 055 769	104 038
24 2	Maschinenbau	2 508	36 692 713	2 517 514
24 20	Maschinenbau (ohne Montage und Reparatur)	2 411	36 543 768	2 501 708
24 29	Montage und Reparatur von Maschinenbauerzeugnissen	97	148 945	15 806
24 4	Straßenfahrzeugbau	387	14 370 050	1 040 097
24 40	Herstellung von Kraftwagen u. Motoren (ohne Ackerschlepper)	32	8 087 656	494 638
24 41	Herstellung von Krafträdern u. Kraftradmotoren	.	.	.
24 43	Herstellung von Kfz-Teilen und -Zubehör (ohne Motoren)	94	5 202 129	447 970
24 44	Herstellung von Karosserien und Kfz-Anhängern	100	641 157	53 454
24 45	Herstellung und Reparatur von Gespannfahrzeugen	9	12 882	1 359
24 46	Herstellung von Fahrrädern und Kinderwagen	.	.	.
24 48	Reparatur von Kraftfahrzeugen und Fahrrädern	110	271 242	29 511
24 49	Lackierung von Straßenfahrzeugen	18	14 957	1 642

Umsatzsteuer nach wirtschaftlicher Gliederung*)

Steuer für den Selbstverbrauch	Abziehbare Vorsteuerbeträge	Umsatzsteuer-Vorauszahlung	Steuerpflichtige mit Vorjahresumsätzen ¹⁾			Systematik-Nr.
			Steuerpflichtige	Steuerbarer Umsatz 1976	Veränderung gegenüber 1975	
				1 000 DM	%	
1 000 DM						
—	580 677	248 831	1 142	7 840 014	9,5	22
—	432 609	170 902	986	5 517 923	8,5	22 0
—	17 519	9 894	110	239 646	— 1,7	22 00
—	38 634	21 592	183	579 142	4,4	22 01
—	39 124	13 958	.	.	.	22 02
—	69 643	31 878	.	.	.	22 03
—	16 578	3 584	51	188 265	3,3	22 04
—	54 823	23 672	119	771 353	11,3	22 05
—	14 307	8 196	51	204 262	11,7	22 06
—	74 504	32 288	268	886 312	1,4	22 08
—	107 477	25 840	140	1 089 858	14,0	22 09
—	43 583	19 460	63	715 856	12,3	22 4
—	104 485	58 469	93	1 606 235	11,6	22 7
—	27 492	13 960	.	.	.	22 70
—	9 742	5 012	.	.	.	22 74
—	67 251	39 497	59	1 085 253	10,4	22 77
19	4 719 971	594 896	2 022	61 414 257	7,4	23
16	3 271 678	151 805	110	41 870 957	4,5	23 0
—	395 658	64 760	110	5 022 005	19,2	23 2
—	146 763	113 877	214	2 727 272	5,1	23 4
—	62 846	29 795	169	903 415	14,0	23 6
3	832 215	225 166	1 251	10 705 765	14,8	23 8
1	368 585	39 797	233	4 274 119	17,9	23 80
—	420 324	154 877	835	5 738 804	12,7	23 84
2	43 306	30 492	183	692 842	14,4	23 87
—	10 811	9 493	168	184 843	7,8	23 9
—	7 883	6 781	90	132 585	3,5	23 90
—	2 928	2 712	78	52 258	20,5	23 94
76	4 177 206	253 453	3 333	58 563 579	8,2	24
68	702 545	162 194	788	8 803 072	6,0	24 0
65	308 293	50 502	299	3 470 574	4,4	24 00
—	32 840	15 125	.	.	.	24 03
1	291 475	62 578	.	.	.	24 06
2	69 937	33 989	309	1 006 285	5,3	24 09
8	2 394 085	120 617	2 161	35 320 276	4,1	24 02
7	2 386 855	112 036	2 096	35 192 654	4,1	24 20
1	7 230	8 581	65	127 622	5,1	24 29
—	1 058 285	— 20 160	353	14 285 333	23,5	24 4
—	666 288	— 171 666	26	8 023 325	28,3	24 40
—	24 41
—	312 325	133 785	89	5 200 013	18,9	24 43
—	46 561	6 860	97	640 390	14,3	24 44
—	858	506	6	12 375	15,9	24 45
—	24 46
—	20 993	8 514	95	256 943	11,3	24 48
—	743	896	18	14 957	19,2	24 49

noch: 1. Steuerpflichtige, steuerbarer Umsatz und

Systematik-Nr.	Wirtschaftliche Gliederung	Steuerpflichtige	Steuerbarer Umsatz	Umsatzsteuer vor Abzug der Vorsteuerbeträge
			1 000 DM	
	noch: 1/3 Industrie			
24 6	Schiffbau	32	257 250	11 412
24 8	Luftfahrzeugbau	8	20 021	1 683
25	Elektrotechnik, Feinmechanik, Optik; Herstellung von EBM-Waren, Musikinstrumenten, Sport-, Spiel- und Schmuckwaren	4 158	30 278 483	2 522 429
25 0	Elektrotechnik	1 016	11 280 338	979 541
25 00	Allgemeine Elektrotechnik	135	687 705	59 752
25 02	Herstellung von Erzeugnissen der Starkstromtechnik	383	4 901 923	413 160
25 04	Herstellung von Erzeugnissen der Nachrichtentechnik	200	1 806 033	158 997
25 06	Herstellung von sonstigen Erzeugnissen der Elektrotechnik	235	3 675 700	325 088
25 08	Montage und Reparatur von Erzeugnissen der Elektrotechnik	63	208 977	22 544
25 2	Feinmechanik und Optik	260	3 996 704	249 307
25 20	Herstellung von optischen Erzeugnissen, Fotogeräten u. ä.	46	2 964 977	178 282
25 25	Herstellung von feinmechanischen Erzeugnissen (ohne medizin-mechanische Erzeugnisse)	102	642 771	40 713
25 27	Herstellung von medizin- und orthopädiemechanischen Erzeugnissen	112	388 956	30 312
25 4	Herstellung und Reparatur von Uhren	10	18 714	2 036
25 6	Herstellung von EBM-Waren	2 806	14 731 647	1 269 152
25 60	Herstellung von Werkzeugen	797	1 830 163	145 448
25 61	Herstellung von Schlössern und Beschlägen	237	2 059 602	183 655
25 62	Herstellung von Schneidwaren, Bestecken, blanken Waffen	407	790 913	60 517
25 63	Herstellung von Handelswaffen und deren Munition	10	737 111	51 158
25 64	Herstellung von Heiz- und Kochgeräten	24	811 401	68 780
25 65	Herstellung von Kraftrad- und Fahrradteilen, -zubehör	40	418 842	34 525
25 66	Herstellung von Blechwaren und Blechkonstruktionen	484	4 209 543	389 394
25 68	Herstellung von Metallwaren und Metallkurzwaren (ohne Blechwaren)	807	3 874 072	335 675
25 8	Herstellung von Musikinstrumenten, Sport-, Spiel-, Schmuckwaren	66	251 080	22 393
25 80	Herstellung und Reparatur von Musikinstrumenten	12	26 635	2 085
25 83	Herstellung von Spielwaren und Christbaumschmuck	19	104 613	9 187
25 86	Herstellung von Turn- und Sportgeräten	18	91 521	8 375
25 89	Edel- und Schmucksteinbearbeitung, Herstellung von Schmuckwaren	17	28 311	2 746
26	Holz-, Papier- und Druckgewerbe	3 054	24 036 855	2 197 851
26 0	Säge- und Holzbearbeitungswerke	385	1 482 287	144 469
26 00	Säge-, Hobel-, Holzimprägnier-, Furnierwerke	359	935 056	92 056
26 05	Sperrholz-, Holzfaser-, Holzspanplattenwerke	26	547 231	52 413
26 1	Holzverarbeitung	1 181	7 442 050	721 889
26 10	Herstellung und Reparatur von Holzmöbeln, -konstruktionen u. ä.	922	6 746 265	655 278
26 10 2	Herstellung und Reparatur von Bauelementen und Bauten aus Holz	159	515 955	54 035
26 10 6	Herstellung und Reparatur von Möbeln und sonstigen Tischlereierzeugnissen	763	6 230 310	601 243
26 12	Herstellung und Reparatur von Verpackungsmitteln und Behältern aus Holz	59	157 952	15 255

Umsatzsteuer nach wirtschaftlicher Gliederung*)

Steuer für den Selbstverbrauch	Abziehbare Vorsteuerbeträge	Umsatzsteuer- Vorauszahlung	Steuerpflichtige mit Vorjahresumsätzen ¹⁾			Systematik- Nr.
			Steuer- pflichtige	Steuerbarer Umsatz 1976	Veränderung gegenüber 1975	
				1 000 DM	%	
1 000 DM						
—	20 854	— 9 444	26	137 920	— 56,1	24 6
—	1 437	246	5	16 978	— 11,0	24 8
9	1 924 342	581 863	3 659	28 733 289	12,3	25
6	690 449	275 488	856	10 960 735	11,0	25 0
1	35 880	23 717	118	672 514	11,1	25 00
1	300 550	111 709	316	4 685 476	14,3	25 02
— 3	114 438	37 311	159	1 762 735	14,7	25 04
7	231 011	88 805	211	3 638 519	5,2	25 06
—	8 570	13 946	52	201 491	15,1	25 08
2	268 450	— 19 451	.	.	.	25 2
2	213 599	— 35 364	.	.	.	25 20
—	33 930	6 661	.	.	.	25 25
—	20 921	9 252	.	.	.	25 27
—	1 533	504	.	.	.	25 4
1	947 709	319 141	2 515	13 538 083	13,3	25 6
— 2	105 983	39 135	718	1 768 658	10,1	25 60
3	115 360	67 878	217	1 974 023	16,7	25 61
—	48 065	12 372	373	762 820	9,2	25 62
—	42 127	9 015	.	.	.	25 63
—	53 791	14 851	.	.	.	25 64
—	25 049	8 773	36	413 220	21,5	25 65
—	302 520	86 433	427	4 121 230	10,5	25 66
—	254 814	80 684	714	3 652 402	16,3	25 68
—	16 201	6 181	53	248 634	12,9	25 8
—	1 725	350	12	26 635	9,5	25 80
—	6 478	2 704	13	102 792	10,7	25 83
—	6 189	2 188	15	91 445	17,4	25 86
—	1 809	939	13	27 762	10,2	25 89
8	1 698 150	496 263	2 703	23 087 099	11,4	26
—	96 939	47 523	351	1 378 905	17,4	26 0
—	60 846	31 211	329	848 649	20,8	26 00
—	36 093	16 312	22	530 256	12,2	26 05
2	531 259	188 670	1 016	7 000 265	11,3	26 1
2	483 005	170 524	777	6 383 322	11,1	26 10
—	36 071	17 731	132	473 025	13,2	26 10 2
2	446 934	152 793	645	5 910 297	10,9	26 10 6
—	10 682	4 570	54	112 574	17,4	26 12

noch: 1. Steuerpflichtige, steuerbarer Umsatz und

Systematik-Nr.	Wirtschaftliche Gliederung	Steuerpflichtige	Steuerbarer Umsatz	Umsatzsteuer vor Abzug der Vorsteuerbeträge
			1 000 DM	
	noch: 1/3 Industrie			
26 14	Herstellung von sonstigen Holzwaren einschl. Drechslerwaren	140	351 497	34 289
26 16	Herstellung und Reparatur von Korb- und Flechtwaren	9	40 251	3 985
26 17	Herstellung von Pinseln, Besen usw., Naturschwammbearbeitung	37	106 479	9 876
26 18	Verarbeitung von natürlichen Schnitz- und Formstoffen	7	21 253	2 184
26 19	Veredlung von Holz- und verwandten Waren	7	18 353	1 022
26 4	Zellstoff-, Papier- und Pappeerzeugung	56	8 423 453	715 102
26 5	Papier- und Pappeverarbeitung	420	4 029 302	364 741
26 50	Herstellung von Tapeten	29	269 053	24 312
26 52	Herstellung von imprägniertem, gummiertem, technischem Papier sowie von Verpackungsmitteln aus Papier und Pappe	205	1 781 659	170 137
26 54	Herstellung von Schreibwaren, Bürobedarf aus Papier und Pappe	40	339 967	34 540
26 56	Buchbinderei	25	36 125	3 903
26 59	Herstellung von sonstigen Waren aus Papier und Pappe	121	1 602 498	131 849
26 8	Druckerei und Vervielfältigung	1 012	2 659 763	251 650
26 80	Druckerei	893	2 380 902	223 169
26 84	Chemigrafisches Gewerbe u. ä.	92	261 359	26 603
26 87	Licht- und Fotopauserei	27	17 502	1 878
27	Leder-, Textil- und Bekleidungsgewerbe	2 370	17 592 548	1 608 816
27 0	Herstellung, Zurichtung und Veredlung von Leder	37	290 672	22 811
27 1	Lederverarbeitung (ohne Herstellung von Schuhen)	133	434 906	41 963
27 2	Herstellung und Reparatur von Schuhen aus Leder und Textilien	82	481 431	44 870
27 5	Textilgewerbe	1 157	10 766 353	945 369
27 50	Aufbereitung von Spinnstoffen	25	193 754	15 499
27 51	Spinnweberei	28	427 347	41 081
27 52	Spinnerei und Zwirnerei	106	1 728 052	153 194
27 53	Weberei	418	5 237 564	449 984
27 54	Wirkerei und Strickerei	177	1 053 656	104 261
27 55	Sonstige Spinnstoffverarbeitung	304	1 105 370	89 110
27 57	Veredlung von Textilien	99	1 020 610	92 240
27 6	Bekleidungsgewerbe	890	5 479 165	539 649
27 60	Herstellung von Oberbekleidung	595	4 280 474	421 431
27 60 0	Serienfertigung von Herren- und Knabenoberbekleidung	185	1 775 167	182 556
27 60 4	Serienfertigung von Damen-, Mädchen-, Kinderoberbekleidung	316	2 172 727	205 319
27 60 8	Serienfertigung von Arbeits- und ähnlicher Bekleidung	94	332 580	33 556
27 62	Herstellung von Wäsche, Korsett- und Miederwaren	109	571 500	55 315
27 64	Herstellung von Hüten, Mützen, Kappen, Bekleidungszubehör	116	291 751	28 766
27 66	Verarbeitung von Fellen und Pelzen	14	30 025	3 160
27 68	Herstellung von Bettwaren	56	305 415	30 977
27 9	Polsterei und Dekorateurgewerbe	71	140 021	14 154

Umsatzsteuer nach wirtschaftlicher Gliederung*)

Steuer für den Selbstverbrauch	Abziehbare Vorsteuerbeträge	Umsatzsteuer-Vorauszahlung	Steuerpflichtige mit Vorjahresumsätzen ¹⁾			Systematik-Nr.
			Steuerpflichtige	Steuerbarer Umsatz 1976	Veränderung gegenüber 1975	
1 000 DM				1 000 DM	%	
—	24 219	9 886	129	322 126	13,6	26 14
—	3 045	936	.	.	.	26 16
—	7 853	2 020	.	.	.	26 17
—	1 347	820	7	21 253	9,3	26 18
—	1 108	— 86	.	.	.	26 19
—	636 715	78 277	50	8 253 742	10,7	26 4
6	293 404	70 526	374	3 888 211	12,2	26 5
6	18 866	5 449	.	.	.	26 50
—	137 878	32 006	183	1 701 517	11,7	26 52
—	21 481	13 007	.	.	.	26 54
—	1 263	2 631	.	.	.	26 56
—	113 916	17 433	105	1 595 528	18,7	26 59
—	139 833	111 267	912	2 565 976	9,4	26 8
—	125 642	97 006	808	2 293 811	9,3	26 80
—	13 256	13 317	81	257 562	10,8	26 84
—	935	944	23	14 603	5,5	26 87
146	1 320 457	281 486	2 081	16 870 418	8,4	27
—	18 279	4 536	33	289 199	18,9	27 0
—	26 649	15 287	122	380 177	10,5	27 1
—	35 328	9 529	72	474 246	12,5	27 2
143	815 954	124 388	1 023	10 276 752	10,4	27 5
—	14 300	1 172	.	.	.	27 50
—	34 350	4 278	.	.	.	27 51
—	134 140	18 873	95	1 704 623	15,8	27 52
143	406 428	41 672	366	5 053 940	9,3	27 53
—	72 691	31 207	153	1 016 995	1,4	27 54
—	71 119	17 939	270	946 739	10,2	27 55
—	82 926	9 247	90	938 084	10,0	27 57
2	413 441	124 397	772	5 326 908	4,0	27 6
2	323 166	96 515	510	4 172 919	4,3	27 60
1	141 655	40 512	170	1 765 253	1,4	27 60 0
—	156 522	47 473	257	2 083 456	6,6	27 60 4
1	24 989	8 530	83	324 210	5,7	27 60 8
—	43 798	11 502	99	560 007	4,4	27 62
—	20 336	8 408	101	260 164	—4,1	27 64
—	2 341	822	11	29 657	10,9	27 66
—	23 800	7 150	51	304 161	5,9	27 68
1	10 806	3 349	59	123 136	4,7	27 9

noch: 1. Steuerpflichtige, steuerbarer Umsatz und

Systematik-Nr.	Wirtschaftliche Gliederung	Steuerpflichtige	Steuerbarer Umsatz	Umsatzsteuer vor Abzug der Vorsteuerbeträge
			1 000 DM	
	noch: 1/3 Industrie			
28/9	Nahrungs- und Genußmittelgewerbe	1 347	22 419 959	1 606 189
28 0	Herstellung von Nahrungs- und Genußmitteln verschiedener Art	15	72 035	3 821
28 1	Mahl- und Schälmühlen (ohne Ölmühlen)	68	877 558	54 662
28 2	Stärkegewinnung und -verarbeitung, Kartoffelverarbeitung	22	261 241	18 460
28 3	Herstellung von Nährmitteln	42	1 219 350	66 506
28 4	Herstellung von Backwaren	121	775 335	43 275
28 5	Zuckerindustrie	14	974 466	52 505
28 6	Obst- und Gemüseverarbeitung	80	882 967	61 602
28 7	Herstellung von Süßwaren	105	2 212 709	127 109
28 70 0	Herstellung von Kakao- und Schokoladenerzeugnissen	28	985 953	61 288
28 70 3	Herstellung von Zuckerwaren	29	649 294	34 107
28 70 6	Herstellung von Dauerbackwaren	28	535 376	29 115
28 70 9	Herstellung von Kunsthonig und Speiseeis	20	42 086	2 599
28 8	Milchverwertung	91	2 913 694	162 886
28 80	Molkerei und Käseerei	84	2 506 188	141 257
28 85	Herstellung von Dauermilch, Milchpräparaten und Schmelzkäse	7	407 506	21 629
28 9	Herstellung von Speiseöl und Speisefett	16	713 910	43 741
28 90	Ölmühlen, Ölraffination und -härtung	8	495 478	31 846
28 95	Herstellung von Margarine und Kunstspeisefett	8	218 432	11 895
29 1	Schlachtereien und Fleischverarbeitung	194	3 268 379	178 642
29 10	Schlachthäuser (ohne kommunale Schlachthöfe)	49	464 006	25 861
29 14	Fleischwarenindustrie, Talgschmelzen u. ä.	145	2 804 373	152 781
29 2	Fischverarbeitung	14	80 742	4 578
29 3	Brauerei und Mälzerei	91	2 684 306	287 279
29 4	Alkoholherstellung, Herstellung von Spirituosen, Weinherstellung u. ä.	263	1 647 054	174 231
29 40	Alkoholbrennerei, Herstellung von Spirituosen	259	1 631 625	172 538
29 47	Weinherstellung und -verarbeitung	4	15 429	1 693
29 5	Gewinnung von Mineralbrunnen, -wasser und Limonaden	70	1 258 095	128 010
29 7	Tabakverarbeitung	47	1 172 306	120 148
29 8	Sonstiges Nahrungs- und Genußmittelgewerbe	57	371 688	21 317
29 9	Herstellung von Futtermitteln	37	1 034 124	57 417
3	Baugewerbe	3 973	16 693 490	1 718 283
30	Bauhauptgewerbe	3 567	16 010 775	1 646 872
30 0	Hoch- und Tiefbau	3 169	14 673 998	1 523 794
30 00 0	Hoch- und Tiefbau (ohne Straßenbau)	2 794	12 423 914	1 279 791
30 07 5	Straßenbau	375	2 250 084	244 003
30 2	Spezialbau	244	1 188 024	106 781
30 5	Stukkateurgewerbe, Gipserei, Verputzerei	79	55 563	6 071
30 8	Zimmerei und Dachdeckerei	75	93 190	10 226
30 80	Zimmerei und Ingenieurholzbau	34	28 690	3 145
30 85	Dachdeckerei	41	64 500	7 081

Umsatzsteuer nach wirtschaftlicher Gliederung*)

Steuer für den Selbstverbrauch	Abziehbare Vorsteuerbeträge	Umsatzsteuer- Vorauszahlung	Steuerpflichtige mit Vorjahresumsätzen ¹⁾			Systematik- Nr.
			Steuer- pflichtige	Steuerbarer Umsatz 1976	Veränderung gegenüber 1975	
1 000 DM				1 000 DM	%	
4	1 315 333	284 161	1 200	21 296 506	7,1	28/9
—	3 746	75	.	.	.	28 0
—	53 167	1 484	58	807 531	9,3	28 1
—	15 782	2 674	.	.	.	28 2
—	59 345	7 152	35	1 215 021	2,6	28 3
—	35 858	7 061	99	639 088	— 1,6	28 4
—	69 172	— 16 685	.	.	.	28 5
—	64 298	— 2 813	65	794 913	8,4	28 6
1	129 691	— 6 228	92	1 899 802	2,6	28 7
—	63 009	— 4 859	.	.	.	28 70 0
—	36 208	— 2 329	.	.	.	28 70 3
1	27 951	890	.	.	.	28 70 6
—	2 523	70	.	.	.	28 70 9
—	220 207	— 57 344	86	2 887 128	7,3	28 8
—	189 200	— 47 957	.	.	.	28 80
—	31 007	— 9 387	.	.	.	28 85
—	41 123	2 608	.	.	.	28 9
—	28 796	3 049	.	.	.	28 90
—	12 327	— 441	.	.	.	28 95
10	180 582	— 1 974	173	3 164 944	10,4	29 1
—	28 854	— 2 989	45	461 653	18,3	29 10
10	151 728	1 015	128	2 703 291	9,1	29 14
—	4 509	70	14	80 742	13,9	29 2
—	140 975	146 267	88	2 678 326	3,0	29 3
— 7	84 707	87 573	243	1 536 736	7,1	29 4
— 7	83 103	87 485	239	1 521 307	7,1	29 40
—	1 604	88	4	15 429	3,8	29 47
—	83 465	44 392	67	1 257 748	14,6	29 5
—	39 791	80 040	41	1 162 026	10,0	29 7
—	22 639	— 1 324	50	232 996	4,5	29 8
—	66 276	— 8 867	33	972 693	20,9	29 9
8	1 128 807	588 583	2 663	13 735 946	3,5	3
8	1 093 388	552 700	2 348	13 113 742	3,4	30
8	1 009 686	513 417	2 082	12 027 613	2,9	30 0
8	849 615	429 662	1 814	9 985 262	4,5	30 00 0
—	160 071	83 755	268	2 042 351	— 4,6	30 07 5
—	74 953	31 726	177	969 104	8,8	30 2
—	2 406	3 678	54	51 504	— 0,3	30 5
—	6 343	3 879	35	65 521	24,1	30 8
—	1 867	1 280	13	17 149	58,1	30 80
—	4 476	2 599	22	48 372	15,3	30 85

noch: 1. Steuerpflichtige, steuerbarer Umsatz und

Systematik-Nr.	Wirtschaftliche Gliederung	Steuerpflichtige	Steuerbarer Umsatz	Umsatzsteuer vor Abzug der Vorsteuerbeträge
			1 000 DM	
	noch: 1/3 Industrie			
31	Ausbau- und Bauhilfsgewerbe	406	682 715	71 411
31 0	Bauinstallation	99	211 509	21 825
31 2	Glaser- und Malergewerbe, Tapetenkleberei	122	215 704	23 274
31 20	Glasergerberbe	21	85 009	9 327
31 24	Malergewerbe, Tapetenkleberei	101	130 695	13 947
31 5	Fußboden-, Fliesenlegerei, Ofensetzerei	122	147 810	14 446
31 50	Fußboden-, Fliesen- und Plattenlegerei	116	111 465	12 114
31 55	Ofen- und Herdsetzerei	6	36 345	2 332
31 8	Bauhilfsgewerbe	63	107 692	11 866
31 80 0	Gerüstbau	50	85 406	9 380
31 80 5	Fassadenreinigung, Gebäudetrocknung	13	22 286	2 486
1/3	Produzierendes Handwerk	95 862	47 779 877	4 604 148
2	Verarbeitendes Gewerbe (ohne Baugewerbe)	58 153	30 797 241	2 772 976
20	Chemisches Gewerbe und Mineralölverarbeitung	170	198 834	18 894
20 0	Chemisches Gewerbe	163	186 929	18 484
20 5	Mineralölverarbeitung, Braunkohlen- und Torfteerdestillation	7	11 905	410
21	Kunststoff-, Gummi- und Asbestverarbeitung	610	705 151	68 048
21 0	Kunststoffverarbeitung	453	544 292	50 582
21 5	Gummi- und Asbestverarbeitung	157	160 859	17 466
21 50	Herstellung von Gummiwaren	27	19 322	2 044
21 54	Regenerierung, Vulkanisierung, Reparatur von Gummiwaren	130	141 537	15 422
22	Gewinnung und Verarbeitung von Steinen und Erden; Feinkeramik, Glas	1 542	859 595	90 361
22 0	Gewinnung und Verarbeitung von Steinen und Erden	1 312	715 857	75 349
22 00	Gewinnung, Be- und Verarbeitung von Natursteinen	790	263 455	28 520
22 00 0	Gewinnung, Be- und Verarbeitung von Natursteinen (ohne Bildhauer)	101	56 203	6 016
22 00 5	Steinbildhauerei und Steinmetzerei	689	207 252	22 504
22 01	Gewinnung und Aufbereitung von Sand und Kies	107	85 166	7 769
22 02	Herstellung von Zement und zementähnlichen Bindemitteln	13	8 927	982
22 03	Gewinnung, Aufbereitung von Kalkstein, Gips, Kreide u. ä.	12	17 996	1 957
22 04	Gewinnung und Verarbeitung von sonstigen Steinen und Erden	23	12 856	1 330
22 05	Grobkeramik	.	.	.
22 06	Herstellung von Kalksandsteinen	.	.	.
22 08	Herstellung von Betonsteinerzeugnissen	259	187 503	20 163
22 09	Herstellung von sonstigen künstlichen Steinerzeugnissen, Mörtel u. ä.	52	31 260	3 394
22 4	Feinkeramik	74	35 144	3 382
22 7	Herstellung und Verarbeitung von Glas	156	108 594	11 630
22 70	Herstellung von Flachglas	7	7 675	841
22 74	Herstellung von Hohlglas	6	2 346	258
22 77	Verarbeitung und Veredlung von Glas	143	98 573	10 531

Anmerkungen S. 16

Umsatzsteuer nach wirtschaftlicher Gliederung*)

Steuer für den Selbstverbrauch	Abziehbare Vorsteuerbeträge	Umsatzsteuer- Vorauszahlung	Steuerpflichtige mit Vorjahresumsätzen ¹⁾			Systematik- Nr.
			Steuer- pflichtige	Steuerbarer Umsatz 1976	Veränderung gegenüber 1975	
1 000 DM				1 000 DM	%	
—	35 419	35 883	315	622 204	6,6	31
—	9 602	12 146	76	195 861	8,9	31 0
—	10 865	12 401	101	203 429	13,2	31 2
—	5 519	3 792	17	78 588	15,8	31 20
—	5 346	8 609	84	124 841	11,6	31 24
—	10 485	3 953	87	139 915	— 7,6	31 5
—	7 531	4 577	.	.	.	31 50
—	2 954	— 624	.	.	.	31 55
—	4 467	7 383	51	82 999	14,1	31 8
—	3 818	5 549	.	.	.	31 80 0
—	649	1 834	.	.	.	31 80 5
89	2 866 850	1 739 808	82 171	42 496 197	9,6	1/3
53	1 899 214	875 296	50 859	27 594 481	10,6	2
—	13 789	5 107	132	166 383	73,5	20
—	12 999	5 487	.	.	.	20 0
—	790	— 380	.	.	.	20 5
25	50 243	17 807	467	613 364	11,9	21
25	37 179	13 408	331	461 267	20,5	21 0
—	13 064	4 399	136	152 097	— 8,0	21 5
—	1 295	745	19	13 949	7,8	21 50
—	11 769	3 654	117	138 148	— 9,3	21 54
—	56 651	33 712	1 296	718 055	8,9	22
—	46 694	28 646	1 114	595 039	8,4	22 0
—	15 544	13 002	701	247 084	6,8	22 00
—	3 652	2 374	89	51 882	10,6	22 00 0
—	11 892	10 628	612	195 202	5,8	22 00 5
—	6 294	1 477	78	62 557	3,2	22 01
—	588	394	10	7 705	0,6	22 02
—	1 024	931	.	.	.	22 03
—	766	557	.	.	.	22 04
—	22 05
—	22 06
—	12 961	7 182	206	154 767	8,6	22 08
—	2 440	957	36	23 180	7,6	22 09
—	2 488	902	56	27 164	21,1	22 4
—	7 469	4 164	126	95 852	9,3	22 7
—	445	396	.	.	.	22 70
—	216	43	.	.	.	22 74
—	6 808	3 725	115	90 209	8,9	22 77

noch: 1. Steuerpflichtige, steuerbarer Umsatz und

Systematik-Nr.	Wirtschaftliche Gliederung	Steuerpflichtige	Steuerbarer Umsatz	Umsatzsteuer vor Abzug der Vorsteuerbeträge
			1 000 DM	
	noch: 1/3 Produzierendes Handwerk			
23	Eisen- und NE-Metallerzeugung, Gießerei, Stahlverformung	5 429	2 435 061	256 386
23 0	Eisen- und Stahlerzeugung (einschl. -halbzeugwerke)	23	12 959	1 421
23 2	NE-Metallerzeugung (einschl. -halbzeugwerke)	36	45 194	4 263
23 4	Eisen-, Stahl- und Tempergießerei	48	100 466	10 581
23 6	NE-Metallgießerei	82	49 249	5 301
23 8	Zieherei, Kaltwalzwerke, Stahlverformung	700	562 135	58 472
23 80	Ziehereien und Kaltwalzwerke	46	141 851	14 833
23 84	Stahlverformung	466	312 325	31 840
23 87	Oberflächenveredlung und Härtung	188	107 959	11 799
23 9	Schlosserei, Schweißerei, Schleiferei, Schmiederei	4 540	1 665 058	176 348
23 90	Schlosserei und Schweißerei	2 768	1 105 948	117 849
23 94	Schleiferei	442	101 568	10 996
23 97	Beschlag-, Kunst- und Reparaturschmieden	1 330	457 542	47 503
24	Stahl-, Maschinen- und Fahrzeugbau	8 130	6 576 671	680 840
24 0	Stahl- und Leichtmetallbau	2 138	1 593 957	170 527
24 00	Hoch-, Brücken- und ähnlicher Bau aus Stahl und Leichtmetall	261	267 354	29 204
24 03	Waggon-, Feld- und Industriebahnwagenbau	.	.	.
24 06	Herstellung von Dampfkesseln, ortsfesten Behältern	.	.	.
24 09	Montage und Reparatur von Heizungs- und ähnlichen Anlagen	1 728	1 168 680	124 614
24 2	Maschinenbau	1 615	1 524 097	139 004
24 20	Maschinenbau (ohne Montage und Reparatur)	1 041	1 213 273	106 429
24 29	Montage und Reparatur von Maschinenbauerzeugnissen	574	310 824	32 575
24 4	Straßenfahrzeugbau	4 336	3 439 811	369 368
24 40	Herstellung von Kraftwagen und Motoren (ohne Ackerschlepper)	30	144 527	12 243
24 41	Herstellung von Krafträdern	.	.	.
24 43	Herstellung von Kfz-Teilen und -Zubehör (ohne Motoren)	86	98 580	9 327
24 44	Herstellung von Karosserien und Kfz-Anhängern	319	240 862	26 125
24 45	Herstellung und Reparatur von Gespannfahrzeugen	174	46 332	4 989
24 46	Herstellung von Fahrrädern und Kinderwagen	.	.	.
24 48	Reparatur von Kraftfahrzeugen und Fahrrädern	3 329	2 776 060	302 337
24 49	Lackierung von Straßenfahrzeugen	380	117 937	12 864
24 6	Schiffbau	.	.	.
24 8	Luftfahrzeugbau	.	.	.
25	Elektrotechnik, Feinmechanik, Optik: Herstellung von EBM-Waren, Musikinstrumenten, Sport-, Spiel- und Schmuckwaren	5 578	3 058 637	309 788
25 0	Elektrotechnik	1 663	957 638	98 503
25 00	Allgemeine Elektrotechnik	132	82 234	8 440
25 02	Herstellung von Erzeugnissen der Starkstromtechnik	235	179 270	18 311
25 04	Herstellung von Erzeugnissen der Nachrichtentechnik	167	132 353	12 246
25 06	Herstellung von sonstigen Erzeugnissen der Elektrotechnik	164	166 262	16 201
25 08	Montage und Reparatur von Erzeugnissen der Elektrotechnik	965	397 519	43 305

Umsatzsteuer nach wirtschaftlicher Gliederung*)

Steuer für den Selbstverbrauch	Abziehbare Vorsteuerbeträge	Umsatzsteuer- Vorauszahlung	Steuerpflichtige mit Vorjahresumsätzen ¹⁾			Systematik- Nr.
			Steuer- pflichtige	Steuerbarer Umsatz 1976	Veränderung gegenüber 1975	
				1 000 DM	%	
1 000 DM						
—	152 266	104 239	4 675	2 120 167	13,6	23
—	904	524	.	.	.	23 0
—	3 208	1 054	.	.	.	23 2
—	5 429	5 151	.	.	.	23 4
—	2 972	2 268	62	40 866	19,6	23 6
—	41 647	16 795	583	425 069	22,0	23 8
—	16 866	— 2 051	35	62 178	35,4	23 80
—	18 940	12 892	387	262 158	20,3	23 84
—	5 841	5 954	161	100 733	18,9	23 87
—	98 106	78 447	3 952	1 513 509	11,4	23 9
—	62 778	55 099	2 358	1 004 493	10,5	23 90
—	4 719	6 302	371	95 227	21,3	23 94
—	30 609	17 046	1 223	413 789	11,6	23 97
— 1	472 358	208 441	6 726	5 665 473	14,0	24
— 2	103 335	67 131	1 655	1 327 293	11,3	24 0
—	15 505	13 683	205	243 298	17,6	24 00
—	24 03
—	24 06
— 2	80 124	44 439	1 348	961 497	10,2	24 09
— 1	98 387	40 557	1 268	1 224 151	12,5	24 2
— 1	77 277	29 102	815	942 996	13,0	24 20
—	21 110	11 455	453	281 155	11,0	24 29
2	269 092	100 346	3 770	3 098 314	15,8	24 4
—	9 895	2 342	26	29 741	7,9	24 40
—	24 41
—	6 007	3 324	71	89 832	13,9	24 43
—	16 138	9 988	291	228 571	16,8	24 44
—	2 956	2 053	163	43 546	17,0	24 45
—	24 46
2	227 269	75 123	2 855	2 579 106	15,7	24 48
—	5 498	7 370	346	112 005	20,2	24 49
—	24 6
—	24 8
3	181 147	128 603	4 770	2 748 670	10,9	25
1	61 994	36 314	1 353	817 096	11,1	25 0
—	5 005	3 416	112	77 468	14,8	25 00
—	11 200	7 075	173	148 723	14,7	25 02
—	8 537	3 631	114	95 379	11,4	25 04
1	11 893	4 264	128	118 247	4,6	25 06
—	25 359	17 928	826	377 279	11,2	25 08

noch: 1. Steuerpflichtige, steuerbarer Umsatz und

Systematik-Nr.	Wirtschaftliche Gliederung	Steuerpflichtige	Steuerbarer Umsatz	Umsatzsteuer vor Abzug der Vorsteuerbeträge
			1 000 DM	
	noch: 1/3 Produzierendes Handwerk			
25 2	Feinmechanik und Optik	1 391	937 478	94 471
25 20	Herstellung von optischen Erzeugnissen, Fotogeräten u. ä.	356	192 170	18 664
25 25	Herstellung von feinmechanischen Erzeugnissen (ohne medizin-mechanische Erzeugnisse)	211	188 742	17 618
25 27	Herstellung von medizin- und orthopädiemechanischen Erzeugnissen	824	556 566	58 189
25 4	Herstellung und Reparatur von Uhren	634	133 780	14 428
25 40	Herstellung von Uhren und deren Teilen	181	49 421	5 365
25 45	Reparatur von Uhren	453	84 359	9 063
25 6	Herstellung von EBM-Waren	1 206	869 369	85 849
25 60	Herstellung von Werkzeugen	294	246 339	23 044
25 61	Herstellung von Schlössern und Beschlägen	71	36 121	3 687
25 62	Herstellung von Schneidwaren, Bestecken, blanken Waffen	87	26 994	2 187
25 63	Herstellung von Handelswaffen und deren Munition	.	.	.
25 64	Herstellung von Heiz- und Kochgeräten	.	.	.
25 65	Herstellung von Kraftrad- und Fahrradteilen, -zubehör	11	47 045	4 802
25 66	Herstellung von Blechwaren und Blechkonstruktionen	250	186 552	19 395
25 68	Herstellung von Metallwaren und Metallkurzwaren (ohne Blechwaren)	450	301 408	30 122
25 8	Herstellung von Musikinstrumenten, Sport-, Spiel-, Schmuckwaren	684	160 372	16 537
25 80	Herstellung und Reparatur von Musikinstrumenten	90	24 226	2 452
25 83	Herstellung von Spielwaren und Christbaumschmuck	16	4 021	363
25 86	Herstellung von Turn- und Sportgeräten	12	13 040	1 320
25 89	Edel- und Schmucksteinbearbeitung, Herstellung von Schmuckwaren	566	119 085	12 402
25 89 0	Edel- und Schmucksteinbearbeitung	27	5 603	602
25 89 5	Herstellung von Schmuckwaren u. ä.	539	113 482	11 800
26	Holz-, Papier- und Druckgewerbe	12 139	5 586 003	587 749
26 0	Säge- und Holzbearbeitungswerke	.	.	.
26 00	Säge-, Hobel-, Holzimprägnier-, Furnierwerke	.	.	.
26 00 0	Säge-, Hobel- und Holzimprägnierwerke	.	.	.
26 00 7	Furnierwerke	.	.	.
26 05	Sperrholz-, Holzfaser-, Holzspanplattenwerke	.	.	.
26 1	Holzverarbeitung	9 854	3 968 728	424 201
26 10	Herstellung und Reparatur von Holz-möbeln, -konstruktionen u. ä.	9 242	3 732 383	399 791
26 10 0	Bau- und Möbeltischlerei	8 133	2 879 241	309 258
26 10 2	Herstellung und Reparatur von Bauelementen und Bauten aus Holz	498	324 491	35 064
26 10 6	Herstellung und Reparatur von Möbeln und sonstigen Tischlereierzeugnissen	611	528 651	55 469
26 12	Herstellung und Reparatur von Verpackungsmitteln und Behältern aus Holz	75	38 568	4 121
26 14	Herstellung von sonstigen Holzwaren einschl. Drechslerwaren	366	148 131	15 099

Umsatzsteuer nach wirtschaftlicher Gliederung*)

Steuer für den Selbstverbrauch	Abziehbare Vorsteuerbeträge	Umsatzsteuer-Vorauszahlung	Steuerpflichtige mit Vorjahresumsätzen ¹⁾			Systematik Nr.
			Steuerpflichtige	Steuerbarer Umsatz 1976	Veränderung gegenüber 1975	
				1 000 DM	%	
1 000 DM						
— 1	42 739	51 722	1 184	865 839	10,7	25 2
—	10 223	8 418	302	175 851	2,8	25 20
— 1	13 613	4 012	186	179 085	— 5,6	25 25
—	18 903	39 292	696	510 903	21,2	25 27
—	9 575	4 925	597	126 615	3,9	25 4
—	3 594	1 786	171	46 799	4,0	25 40
—	5 981	3 139	426	79 816	3,8	25 45
2	56 191	29 676	1 016	793 123	13,4	25 6
2	14 068	9 011	260	239 798	14,6	25 60
—	2 202	1 484	55	34 111	18,5	25 61
—	1 542	645	76	24 177	11,3	25 62
—	25 63
—	25 64
—	4 015	785	.	.	.	25 65
—	12 995	6 404	213	160 076	13,6	25 66
—	19 085	11 023	370	273 322	12,3	25 68
1	10 648	5 966	620	145 997	5,0	25 8
—	1 497	983	86	23 507	7,1	25 80
1	273	96	12	3 838	— 23,4	25 83
—	797	520	9	9 307	— 7,9	25 86
—	8 081	4 367	513	109 345	7,2	25 89
—	315	288	21	4 988	26,9	25 89 0
—	7 766	4 079	492	104 357	6,4	25 89 5
12	352 527	235 340	10 751	5 163 077	12,9	26
—	26 0
—	26 00
—	26 00 0
—	26 00 7
—	26 05
11	260 056	164 491	8 783	3 648 771	12,5	26 1
11	244 467	155 622	8 261	3 429 783	12,2	26 10
7	184 348	125 223	7 337	2 671 811	12,9	26 10 0
1	23 942	11 133	398	275 384	17,2	26 10 2
3	36 177	19 266	526	482 588	5,7	26 10 6
—	2 610	1 518	61	36 408	19,0	26 12
—	9 713	5 402	318	140 043	18,8	26 14

noch: 1. Steuerpflichtige, steuerbarer Umsatz und

Systematik-Nr.	Wirtschaftliche Gliederung	Steuerpflichtige	Steuerbarer Umsatz	Umsatzsteuer vor Abzug der Vorsteuerbeträge
			1 000 DM	
	noch: 1/3 Produzierendes Handwerk			
26 16	Herstellung und Reparatur von Korb- und Flechtwaren	27	5 027	532
26 17	Herstellung von Pinseln, Besen usw., Naturschwammbearbeitung	32	25 775	2 717
26 18	Verarbeitung von natürlichen Schnitz- und Formstoffen	11	1 870	203
26 19	Veredlung von Holz- und verwandten Waren	101	16 974	1 738
26 4	Zellstoff-, Papier- und Pappeerzeugung	.	.	.
26 5	Papier- und Pappeverarbeitung	348	192 388	20 431
26 50	Herstellung von Tapeten	.	.	.
26 52	Herstellung von imprägniertem, gummiertem, technischem Papier sowie von Verpackungsmitteln aus Papier und Pappe	55	70 885	7 679
26 54	Herstellung von Schreibwaren, Bürobedarf aus Papier und Pappe	.	.	.
26 56	Buchbinderei	206	46 036	4 809
26 59	Herstellung von sonstigen Waren aus Papier und Pappe	69	51 255	5 436
26 8	Druckerei und Vervielfältigung	1 713	1 286 240	128 965
26 80	Druckerei	1 443	1 093 943	109 717
26 84	Chemigrafisches Gewerbe u. ä.	134	98 215	10 176
26 87	Licht- und Fotopauserei	136	94 082	9 072
27	Leder-, Textil- und Bekleidungsgewerbe	8 723	2 193 207	218 455
27 0	Herstellung, Zurichtung und Veredlung von Leder	33	25 156	2 420
27 1	Lederverarbeitung (ohne Herstellung von Schuhen)	495	129 120	13 493
27 2	Herstellung und Reparatur von Schuhen aus Leder und Textilien	2 579	318 707	27 506
27 21	Serienfertigung von Schuhen aus Leder und Textilien	52	15 851	1 599
27 25	Herstellung von Maßschuhen und Reparatur von Schuhen	2 527	302 856	25 907
27 5	Textilgewerbe	707	343 221	33 980
27 50	Aufbereitung von Spinnstoffen	.	.	.
27 51	Spinnweberei	.	.	.
27 52	Spinnerei und Zwirnerei	25	19 760	1 910
27 53	Weberei	109	101 830	10 255
27 54	Wirkerei und Strickerei	151	58 882	6 290
27 55	Sonstige Spinnstoffverarbeitung	254	66 676	5 954
27 57	Veredlung von Textilien	29	41 573	4 365
27 59	Textilhilfsgewerbe	121	36 376	3 632
27 6	Bekleidungsgewerbe	3 283	1 029 123	103 662
27 60	Herstellung von Oberbekleidung	1 924	539 883	53 412
27 60 0	Serienfertigung von Herren- und Knabenoberbekleidung	142	76 398	7 655
27 60 2	Herrenmaßschneiderei	982	128 186	11 759
27 60 4	Serienfertigung von Damen-, Mädchen-, Kinderoberbekleidung	211	194 205	20 214
27 60 6	Damenmaßschneiderei	549	118 369	11 451
27 60 8	Serienfertigung von Arbeits- und ähnlicher Bekleidung	40	22 725	2 333
27 62	Herstellung von Wäsche, Korsett- und Miederwaren	68	53 730	5 722
27 64	Herstellung von Hüten, Mützen, Kappen, Bekleidungszubehör	302	54 844	5 659
27 66	Verarbeitung von Fellen und Pelzen	375	171 402	18 451
27 68	Herstellung von Bettwaren	26	26 078	2 642
27 69	Sonstiges Bekleidungsgewerbe	588	183 186	17 776
27 9	Polsterei und Dekorateurgewerbe	1 626	347 880	37 394

Anmerkungen S. 16

Umsatzsteuer nach wirtschaftlicher Gliederung*)

Steuer für den Selbstverbrauch	Abziehbare Vorsteuerbeträge	Umsatzsteuer- Vorauszahlung	Steuerpflichtige mit Vorjahresumsätzen ¹⁾			Systematik- Nr.
			Steuer- pflichtige	Steuerbarer Umsatz 1976	Veränderung gegenüber 1975	
				1 000 DM	%	
1 000 DM						
—	376	158	24	3 450	13,0	26 16
—	1 928	790	28	23 157	14,5	26 17
—	107	96	11	1 870	9,4	26 18
—	855	905	80	14 060	12,6	26 19
—	26 4
—	12 329	8 118	294	162 645	9,1	26 5
—	26 50
—	5 566	2 111	41	59 937	9,8	26 52
—	26 54
—	2 133	2 691	185	43 787	6,7	26 56
—	3 071	2 368	54	35 227	8,4	26 59
1	71 403	57 305	1 486	1 223 617	14,7	26 8
1	57 415	52 304	1 247	1 044 608	14,5	26 80
—	5 178	5 000	115	90 586	27,2	26 84
—	8 810	1	124	88 423	6,9	26 87
6	142 984	77 254	7 863	1 925 479	6,8	27
—	1 623	800	27	22 217	21,0	27 0
—	8 325	5 212	466	113 530	5,0	27 1
—	17 809	10 843	2 422	299 138	5,1	27 2
—	981	637	45	14 377	3,5	27 21
—	16 828	10 206	2 377	284 761	5,2	27 25
— 1	24 263	9 360	599	283 872	10,3	27 5
—	27 50
—	27 51
—	1 276	636	.	.	.	27 52
— 1	8 797	1 452	92	90 336	9,2	27 53
—	3 872	2 432	133	42 959	3,9	27 54
—	4 631	1 024	224	55 301	9,6	27 55
—	2 195	2 171	25	39 015	15,6	27 57
—	2 108	1 454	89	30 382	8,3	27 59
6	66 949	37 497	2 872	878 408	6,6	27 6
6	35 507	18 431	1 707	467 175	5,2	27 60
—	5 772	1 887	126	55 478	5,0	27 60 0
—	6 961	5 168	916	124 150	0,8	27 60 2
—	13 816	6 392	148	157 401	9,1	27 60 4
—	7 478	4 124	487	111 316	3,3	27 60 6
6	1 480	860	30	18 830	16,6	27 60 8
—	3 823	1 911	59	52 624	7,7	27 62
—	3 661	2 036	271	49 981	0,8	27 64
—	12 429	6 054	336	161 276	8,3	27 66
—	1 931	714	26	26 078	— 10,1	27 68
—	9 598	8 351	473	121 274	17,5	27 69
1	24 015	13 542	1 477	328 314	5,5	27 9

noch: 1. Steuerpflichtige, steuerbarer Umsatz und

Systematik-Nr.	Wirtschaftliche Gliederung	Steuerpflichtige	Steuerbarer Umsatz	Umsatzsteuer vor Abzug der Vorsteuerbeträge
			1 000 DM	
	noch: 1/3 Produzierendes Handwerk			
28/9	Nahrungs- und Genußmittelgewerbe	15 832	9 184 082	542 455
28 0	Herstellung von Nahrungs- und Genußmitteln verschiedener Art	9	6 590	405
28 1	Mahl- und Schälmühlen (ohne Ölmühlen)	234	316 048	18 824
28 2	Stärkegewinnung und -verarbeitung, Kartoffelverarbeitung	12	22 745	1 277
28 3	Herstellung von Nahrungsmitteln	.	.	.
28 4	Herstellung von Backwaren	8 041	3 102 847	190 980
28 40 0	Brot- und sonstige Backwarenherstellung (ohne Konditorwaren)	7 162	2 764 571	168 891
28 45 5	Herstellung von Konditorwaren	879	338 276	22 089
28 6	Obst- und Gemüseverarbeitung	21	22 799	2 292
28 7	Herstellung von Süßwaren	32	102 196	4 917
28 70 0	Herstellung von Kakao- und Schokoladenerzeugnissen	10	37 928	1 988
28 70 3	Herstellung von Zuckerwaren	7	53 331	2 314
28 70 6	Herstellung von Dauerbackwaren	15	10 937	615
28 8	Milchverwertung	11	41 895	2 475
28 9	Herstellung von Speiseöl und Speisefett	.	.	.
29 1	Schlachtereien und Fleischverarbeitung	7 268	5 322 278	298 056
29 10	Schlachthäuser (ohne kommunale Schlachthöfe)	60	156 993	8 645
29 14	Fleischwarengewerbe, Talgschmelzen u. ä.	53	242 135	13 296
29 17	Fleischerei	7 155	4 923 150	276 115
29 17 0	Fleischerei (ohne Pferdefleischerei)	7 116	4 896 458	274 596
29 17 5	Pferdefleischerei	39	26 692	1 519
29 2	Fischverarbeitung	8	7 089	393
29 3	Brauerei und Mälzerei	.	.	.
29 4	Alkoholherstellung, Herstellung von Spirituosen, Weinherstellung u. ä.	112	105 637	11 196
29 40	Alkoholbrennerei, Herstellung von Spirituosen	103	94 041	10 091
29 47	Weinherstellung und -verarbeitung	9	11 596	1 105
29 5	Gewinnung von Mineralbrunnen, -wasser und Limonaden	19	52 310	5 745
29 7	Tabakverarbeitung	.	.	.
29 8	Sonstiges Nahrungs- und Genußmittelgewerbe	23	27 131	1 610
29 9	Herstellung von Futtermitteln	16	35 080	2 320
3	Baugewerbe	37 709	16 982 636	1 831 172
30	Bauhauptgewerbe	13 594	9 267 960	997 505
30 0	Hoch- und Tiefbau	6 895	6 527 222	700 952
30 00 0	Hoch- und Tiefbau (ohne Straßenbau)	6 412	5 825 654	624 326
30 07 5	Straßenbau	483	701 568	76 626
30 2	Spezialbau	897	427 252	45 319
30 5	Stukkateurgewerbe, Gipserei, Verputzerei	2 211	527 804	56 812
30 8	Zimmerei und Dachdeckerei	3 591	1 785 682	194 422
30 80	Zimmerei und Ingenieurholzbau	1 081	471 628	51 129
30 85	Dachdeckerei	2 510	1 314 054	143 293
31	Ausbau- und Bauhilfsgewerbe	24 115	7 714 676	833 667
31 0	Bauinstallation	10 114	4 266 700	463 751
31 00	Klempnerei, Gas- und Wasserinstallation	4 981	2 220 098	241 839
31 05	Elektroinstallation	5 133	2 046 602	221 912

Anmerkungen S. 16

Umsatzsteuer nach wirtschaftlicher Gliederung*)

Steuer für den Selbstverbrauch	Abziehbare Vorsteuerbeträge	Umsatzsteuer- Vorauszahlung	Steuerpflichtige mit Vorjahresumsätzen ¹⁾			Systematik- Nr.
			Steuer- pflichtige	Steuerbarer Umsatz 1976	Veränderung gegenüber 1975	
				1 000 DM	%	
1 000 DM						
8	477 249	64 793	14 179	8 473 813	6,6	28/9
—	342	61	.	.	.	28 0
—	18 943	— 104	214	297 747	17,2	28 1
—	1 243	33	12	22 745	44,0	28 2
—	28 3
3	141 597	49 408	7 360	2 933 322	6,0	28 4
3	127 005	41 903	6 555	2 607 619	5,8	28 40 0
—	14 592	7 505	805	325 703	7,2	28 45 5
—	1 943	350	.	.	.	28 6
—	9 253	— 4 920	.	.	.	28 7
—	5 134	— 3 718	.	.	.	28 70 0
—	3 523	— 1 207	.	.	.	28 70 3
—	596	5	.	.	.	28 70 6
—	3 231	— 758	11	41 895	9,0	28 8
—	28 9
4	285 591	12 588	6 351	4 829 695	6,8	29 1
—	9 102	— 449	46	140 961	13,4	29 10
—	13 309	— 5	32	185 734	2,0	29 14
4	263 180	13 042	6 273	4 503 000	7,0	29 17
4	261 816	12 890	6 244	4 491 286	7,0	29 17 0
—	1 364	152	29	11 714	8,8	29 17 5
—	345	46	.	.	.	29 2
—	29 3
—	5 712	5 500	98	97 226	0,2	29 4
—	4 959	5 147	.	.	.	29 40
—	753	353	.	.	.	29 47
1	4 029	1 715	.	.	.	29 5
—	29 7
—	1 578	31	17	18 399	2,1	29 8
—	2 165	155	.	.	.	29 9
36	967 636	864 512	31 312	14 901 716	7,7	3
10	539 620	457 912	10 431	7 841 024	6,5	30
8	391 617	309 057	5 092	5 389 611	4,3	30 0
8	347 598	276 527	4 723	4 798 417	5,0	30 00 0
—	44 019	32 530	369	591 194	— 1,2	30 07 5
—	24 949	20 391	623	360 791	8,5	30 2
—	21 499	35 578	1 618	462 559	8,7	30 5
2	101 555	92 886	3 098	1 628 063	13,2	30 8
—	26 883	24 283	920	441 685	15,9	30 80
2	74 672	68 603	2 178	1 186 378	12,2	30 85
26	428 016	406 600	20 881	7 060 692	9,0	31
22	264 643	198 722	8 768	3 925 755	9,5	31 0
2	139 576	102 232	4 307	2 036 818	10,3	31 00
20	125 067	96 490	4 461	1 888 937	8,6	31 05

noch: 1. Steuerpflichtige, steuerbarer Umsatz und

Systematik-Nr.	Wirtschaftliche Gliederung	Steuerpflichtige	Steuerbarer Umsatz	Umsatzsteuer vor Abzug der Vorsteuerbeträge
			1 000 DM	
	noch: 1/3 Produzierendes Handwerk			
31 2	Glaser- und Malergewerbe, Tapetenkleberei	10 446	2 333 468	249 330
31 20	Glasergerwerbe	438	205 564	22 459
31 24	Malergewerbe, Tapetenkleberei	10 008	2 127 904	226 871
31 5	Fußboden-, Fliesenlegerei, Ofensetzerei	3 340	1 022 757	110 599
31 50	Fußboden-, Fliesen- und Plattenlegerei	3 263	999 497	108 072
31 55	Ofen- und Herdsetzerei	77	23 260	2 527
31 8	Bauhilfsgewerbe	215	91 751	9 987
31 80 0	Gerüstbau	157	68 461	7 461
31 80 5	Fassadenreinigung, Gebäudetrocknung	58	23 290	2 526
1/3	Sonstiges Produzierendes Gewerbe	6 913	1 440 293	150 564
2	Verarbeitendes Gewerbe (ohne Baugewerbe)	5 016	1 021 086	105 274
20	Chemisches Gewerbe und Mineralölverarbeitung	117	22 561	2 308
21	Kunststoff-, Gummi- und Asbestverarbeitung	264	63 961	6 752
21 0	Kunststoffverarbeitung	221	52 186	5 477
21 5	Gummi- und Asbestverarbeitung	43	11 775	1 275
21 50	Herstellung von Gummiwaren	14	3 349	358
21 54	Regenerierung, Vulkanisierung, Reparatur von Gummiwaren	23	7 703	843
21 57	Verarbeitung von Asbest	6	723	74
22	Gewinnung und Verarbeitung von Steinen und Erden; Feinkeramik, Glas	329	84 490	9 095
22 0	Gewinnung und Verarbeitung von Steinen und Erden	269	69 046	7 466
22 00	Gewinnung, Be- und Verarbeitung von Natursteinen	70	17 420	1 881
22 01	Gewinnung und Aufbereitung von Sand und Kies	76	21 138	2 321
22 02	Herstellung von Zement und zement-ähnlichen Bindemitteln	4	1 463	161
22 03	Gewinnung, Aufbereitung von Kalkstein, Gips, Kreide u. ä.	5	631	68
22 04	Gewinnung und Verarbeitung von sonstigen Steinen und Erden	8	3 247	343
22 05	Grobkeramik	.	.	.
22 06	Herstellung von Kalksandsteinen	.	.	.
22 08	Herstellung von Betonsteinerzeugnissen	75	19 600	2 140
22 09	Herstellung von sonstigen künstlichen Steinerzeugnissen, Mörtel u. ä.	25	4 912	488
22 4	Feinkeramik	28	6 861	703
22 7	Herstellung und Verarbeitung von Glas	32	8 583	926
23	Eisen- und NE-Metallerzeugung, Gießerei, Stahlverformung	663	124 248	13 251
23 0	Eisen- und Stahlerzeugung (einschl. -halbzeugwerke)	7	2 405	264
23 2	NE-Metallerzeugung (einschl. -halbzeugwerke)	11	4 139	454
23 4	Eisen-, Stahl- und Tempergießerei	13	5 182	529
23 6	NE-Metallgießerei	13	4 668	503
23 8	Ziehereien, Kaltwalzwerke, Stahlverformung	261	54 537	5 862
23 80	Ziehereien und Kaltwalzwerke	22	6 587	677
23 84	Stahlverformung	184	35 283	3 829
23 87	Oberflächenveredlung und Härtung	55	12 667	1 356
23 9	Schlosserei, Schweißerei, Schleiferei, Schmiederei,	358	53 317	5 639
23 90	Schlosserei und Schweißerei	161	24 793	2 628
23 94	Schleiferei	197	28 524	3 011

Anmerkungen S. 16

Umsatzsteuer nach wirtschaftlicher Gliederung*)

Steuer für den Selbstverbrauch	Abziehbare Vorsteuerbeträge	Umsatzsteuer- Vorauszahlung	Steuerpflichtige mit Vorjahresumsätzen ¹⁾			Syste- matik- Nr.
			Steuer- pflichtige	Steuerbarer Umsatz 1976	Veränderung gegenüber 1975	
				1 000 DM	%	
1 000 DM						
4	97 497	152 913	9 334	2 173 109	8,0	31 2
—	13 007	9 457	371	179 495	12,2	31 20
4	84 490	143 456	8 963	1 993 614	7,6	31 24
—	63 094	47 755	2 644	898 242	9,2	31 5
1	61 717	46 607	.	.	.	31 50
— 1	1 377	1 148	.	.	.	31 55
—	2 782	7 210	135	63 586	14,2	31 8
—	2 160	5 300	104	57 512	13,8	31 80 0
—	622	1 910	31	6 074	18,4	31 80 5
8	83 097	67 893	4 558	1 152 948	8,3	1/3
—	58 523	47 063	3 808	840 570	10,5	2
—	1 602	710	91	17 867	5,2	20
—	4 252	2 510	196	51 503	12,6	21
—	3 299	2 184	164	42 708	18,1	21 0
—	953	326	32	8 795	— 8,3	21 5
—	313	48	8	883	0,0	21 50
—	614	231	.	.	.	21 54
—	26	47	.	.	.	21 57
—	5 274	3 823	254	68 347	5,9	22
—	4 297	3 168	207	56 856	3,7	22 0
—	1 173	718	58	14 423	4,6	22 00
—	1 228	1 091	59	17 239	9,6	22 01
—	65	96	.	.	.	22 02
—	31	36	.	.	.	22 03
—	174	170	.	.	.	22 04
—	22 05
—	22 06
—	1 205	927	53	15 926	4,5	22 08
—	376	112	18	3 413	— 16,8	22 09
—	434	270	20	4 148	15,8	22 4
—	543	385	27	7 343	19,9	22 7
—	5 458	7 817	486	101 916	15,6	23
—	124	140	.	.	.	23 0
—	247	209	.	.	.	23 2
—	301	230	.	.	.	23 4
—	249	249	10	4 335	18,6	23 6
—	2 512	3 353	192	44 752	15,6	23 8
—	456	225	15	5 068	24,6	23 80
—	1 531	2 300	135	29 285	15,8	23 84
—	525	828	42	10 399	11,3	23 87
—	2 025	3 636	258	43 200	15,9	23 9
—	1 096	1 546	115	20 007	9,0	23 90
—	929	2 090	143	23 193	21,8	23 94

noch: 1. Steuerpflichtige, steuerbarer Umsatz und

Systematik-Nr.	Wirtschaftliche Gliederung	Steuerpflichtige	Steuerbarer Umsatz	Umsatzsteuer vor Abzug der Vorsteuerbeträge
			1 000 DM	
	noch: 1/3 Sonstiges Produzierendes Gewerbe			
24	Stahl-, Maschinen- und Fahrzeugbau	734	167 554	17 758
24 0	Stahl- und Leichtmetallbau	252	53 960	5 799
24 00	Hoch-, Brücken- u. ä. Bau aus Stahl und Leichtmetall	66	12 954	1 391
24 03	Waggon-, Feld- und Industriebahnwagenbau	.	.	.
24 06	Herstellung von Dampfkesseln, ortsfesten Behältern	.	.	.
24 09	Montage und Reparatur von Heizungs- u. ä. Anlagen	159	32 653	3 490
24 2	Maschinenbau	411	96 687	10 189
24 20	Maschinenbau (ohne Montage und Reparatur)	248	66 062	6 876
24 29	Montage und Reparatur von Maschinenbauerzeugnissen	163	30 625	3 313
24 4	Straßenfahrzeugbau	64	15 008	1 591
24 6	Schiffbau	.	.	.
24 8	Luftfahrzeugbau	.	.	.
25	Elektrotechnik, Feinmechanik, Optik; Herstellung von EBM-Waren, Musikinstrumenten, Sport-, Spiel- und Schmuckwaren	916	217 962	22 299
25 0	Elektrotechnik	318	79 705	8 400
25 00	Allgemeine Elektrotechnik	33	8 933	950
25 02	Herstellung von Erzeugnissen der Starkstromtechnik	64	16 433	1 743
25 04	Herstellung von Erzeugnissen der Nachrichtentechnik	58	17 946	1 894
25 06	Herstellung von sonstigen Erzeugnissen der Elektrotechnik	65	14 328	1 406
25 08	Montage und Reparatur von Erzeugnissen der Elektrotechnik	98	22 065	2 407
25 2	Feinmechanik und Optik	113	37 011	3 835
25 20	Herstellung von optischen Erzeugnissen, Fotogeräten u. ä.	27	9 572	993
25 25	Herstellung von feinmechanischen Erzeugnissen (ohne medizin-mechanische Erzeugnisse)	24	3 699	370
25 27	Herstellung von medizin- und orthopädiemechanischen Erzeugnissen	62	23 740	2 472
25 4	Herstellung und Reparatur von Uhren	3	1 302	141
25 6	Herstellung von EBM-Waren	412	89 696	8 904
25 60	Herstellung von Werkzeugen	67	15 653	1 600
25 61	Herstellung von Schlössern und Beschlägen	20	2 001	203
25 62	Herstellung von Schneidwaren, Bestecken, blanken Waffen	98	21 048	1 786
25 63	Herstellung von Handelswaffen und deren Munition	.	.	.
25 64	Herstellung von Heiz- und Kochgeräten	.	.	.
25 65	Herstellung von Kraftrad- und Fahrradteilen, -zubehör	6	668	71
25 66	Herstellung von Blechwaren und Blechkonstruktionen	76	15 877	1 704
25 68	Herstellung von Metallwaren und Metallkurzwaren (ohne Blechwaren)	142	33 822	3 472
25 8	Herstellung von Musikinstrumenten, Sport-, Spiel-, Schmuckwaren	70	10 248	1 019
26	Holz-, Papier- und Druckgewerbe	709	141 488	14 928
26 0	Säge- und Holzbearbeitungswerke	.	.	.
26 1	Holzverarbeitung	267	43 289	4 631
26 10	Herstellung und Reparatur von Holzmöbeln, -konstruktionen u. ä.	117	18 611	2 006

Umsatzsteuer nach wirtschaftlicher Gliederung*)

Steuer für den Selbstverbrauch	Abziehbare Vorsteuerbeträge	Umsatzsteuer-Vorauszahlung	Steuerpflichtige mit Vorjahresumsätzen ¹⁾			Systematik-Nr.
			Steuerpflichtige	Steuerbarer Umsatz 1976	Veränderung gegenüber 1975	
				1 000 DM	%	
1 000 DM						
—	10 486	7 277	516	132 976	9,6	24
—	3 275	2 532	172	41 381	8,0	24 0
—	598	793	43	10 542	2,1	24 00
—	24 03
—	24 06
—	2 166	1 330	112	25 315	9,8	24 09
—	6 240	3 943	289	78 021	9,8	24 2
—	4 752	2 118	188	55 063	7,2	24 20
—	1 488	1 825	101	22 958	16,8	24 29
—	869	725	51	12 359	17,1	24 4
—	24 6
—	24 8
—	12 083	10 231	705	182 871	10,6	25
—	4 799	3 602	229	65 150	12,4	25 0
—	398	550	22	6 509	8,8	25 00
—	1 021	718	42	12 898	— 0,1	25 02
—	1 200	692	44	15 946	25,5	25 04
—	944	466	52	11 981	11,3	25 06
—	1 236	1 176	69	17 816	14,1	25 08
—	1 756	2 084	.	.	.	25 2
—	644	352	.	.	.	25 20
—	186	183	.	.	.	25 25
—	926	1 549	.	.	.	25 27
—	89	52	.	.	.	25 4
—	4 749	4 164	333	77 549	6,8	25 6
—	744	856	52	13 479	10,8	25 60
—	96	110	14	1 309	6,0	25 61
—	1 077	711	83	19 358	1,5	25 62
—	.	.	—	—	—	25 63
—	25 64
—	43	28	.	.	.	25 65
—	937	767	60	13 523	— 0,1	25 66
—	1 803	1 672	116	28 679	12,5	25 68
—	690	329	56	8 368	8,4	25 8
—	8 135	6 831	523	112 326	14,6	26
—	26 0
—	2 504	2 156	197	33 520	14,5	26 1
—	1 022	991	79	13 019	18,1	26 10

noch: 1. Steuerpflichtige, steuerbarer Umsatz und

Systematik-Nr.	Wirtschaftliche Gliederung	Steuerpflichtige	Steuerbarer Umsatz	Umsatzsteuer vor Abzug der Vorsteuerbeträge
			1 000 DM	
	noch: 1/3 Sonstiges Produzierendes Gewerbe			
26 12	Herstellung und Reparatur von Verpackungsmitteln und Behältern aus Holz	22	4 993	548
26 14	Herstellung von sonstigen Holzwaren einschl. Drechslerwaren	82	13 124	1 414
26 16	Herstellung und Reparatur von Korb- und Flechtwaren	13	2 879	295
26 17	Herstellung von Pinseln, Besen usw., Naturschwammbearbeitung	9	785	84
26 18	Verarbeitung von natürlichen Schnitz- und Formstoffen	8	791	75
26 19	Veredlung von Holz- und verwandten Waren	16	2 106	209
26 4	Zellstoff-, Papier- und Pappeerzeugung	.	.	.
26 5	Papier- und Pappeverarbeitung	87	21 392	2 234
26 50	Herstellung von Tapeten	.	.	.
26 52	Herstellung von imprägniertem, gummiertem, technischem Papier sowie von Verpackungsmitteln aus Papier und Pappe	30	10 095	1 049
26 54	Herstellung von Schreibwaren, Bürobedarf aus Papier und Pappe	.	.	.
26 56	Buchbinderei	19	4 653	475
26 59	Herstellung von sonstigen Waren aus Papier und Pappe	33	5 419	575
26 8	Druckerei und Vervielfältigung	298	61 398	6 445
26 80	Druckerei	183	44 134	4 640
26 84	Chemigrafisches Gewerbe u. ä.	33	6 130	652
26 87	Licht- und Fotopauserei	82	11 134	1 153
27	Leder-, Textil- und Bekleidungsgewerbe	1 046	135 225	13 421
27 0	Herstellung, Zurichtung und Veredlung von Leder	8	1 770	186
27 1	Lederverarbeitung (ohne Herstellung von Schuhen)	36	6 201	650
27 2	Herstellung und Reparatur von Schuhen aus Leder und Textilien	5	747	78
27 5	Textilgewerbe	340	44 215	4 418
27 50	Aufbereitung von Spinnstoffen	.	.	.
27 51	Spinnweberei	.	.	.
27 52	Spinnerei und Zwirnerei	11	1 425	135
27 53	Weberei	60	11 934	1 150
27 54	Wirkerei und Strickerei	65	10 413	1 133
27 55	Sonstige Spinnstoffverarbeitung	138	11 141	1 117
27 57	Veredlung von Textilien	11	3 049	330
27 59	Textilhilfsgewerbe	49	4 667	383
27 6	Bekleidungsgewerbe	508	58 378	5 540
27 60	Herstellung von Oberbekleidung	109	14 172	1 415
27 62	Herstellung von Wäsche, Korsett- und Miederwaren	24	6 855	730
27 64	Herstellung von Hüten, Mützen, Kappen, Bekleidungszubehör	34	5 128	544
27 66	Verarbeitung von Fellen und Pelzen	36	6 370	655
27 68	Herstellung von Bettwaren	11	2 835	312
27 69	Sonstiges Bekleidungsgewerbe	294	23 018	1 884
27 9	Polsterei und Dekorateurgewerbe	149	23 914	2 549
28/9	Nahrungs- und Genußmittelgewerbe	238	63 597	5 462
28 0	Herstellung von Nahrungs- und Genußmitteln verschiedener Art	4	917	39
28 1	Mahl- und Schälmühlen (ohne Ölmühlen)	25	8 367	555

Anmerkungen S. 16

Umsatzsteuer nach wirtschaftlicher Gliederung*)

Steuer für den Selbstverbrauch	Abziehbare Vorsteuerbeträge	Umsatzsteuer-Vorauszahlung	Steuerpflichtige mit Vorjahresumsätzen ¹⁾			Systematik-Nr.
			Steuerpflichtige	Steuerbarer Umsatz 1976	Veränderung gegenüber 1975	
				1 000 DM	%	
1 000 DM						
—	366	185	18	4 359	15,2	26 12
—	806	612	66	10 611	10,9	26 14
—	136	166	.	.	.	26 16
—	53	36	.	.	.	26 17
—	42	32	4	395	70,3	26 18
—	79	134	.	.	.	26 19
—	26 4
—	1 244	986	68	17 713	15,2	26 5
—	26 50
—	671	376	23	7 575	19,5	26 52
—	26 54
—	230	244	.	.	.	26 56
—	292	282	23	4 671	11,5	26 59
—	3 348	3 105	218	48 474	12,1	26 8
—	2 515	2 119	131	33 774	12,9	26 80
—	273	382	25	4 997	12,9	26 84
—	560	604	62	9 703	8,9	26 87
—	7 077	6 512	840	116 380	10,2	27
—	116	68	5	1 605	— 3,4	27 0
—	412	240	30	4 762	12,2	27 1
—	51	27	5	747	2,2	27 2
—	2 492	1 921	294	40 135	15,0	27 5
—	27 50
—	27 51
—	58	75	.	.	.	27 52
—	708	443	52	10 615	11,5	27 53
—	675	451	59	9 991	15,6	27 54
—	580	538	126	9 736	7,4	27 55
—	192	140	11	3 049	56,7	27 57
—	181	203	30	3 760	26,8	27 59
—	2 438	3 254	379	48 442	9,3	27 6
—	560	888	80	11 248	3,8	27 60
—	365	365	20	6 546	12,5	27 62
—	291	252	24	4 299	— 1,3	27 64
—	334	321	28	5 755	16,6	27 66
—	198	114	7	1 420	0,6	27 68
—	690	1 314	220	19 174	13,2	27 69
—	1 568	1 002	127	20 689	4,5	27 9
—	4 156	1 352	197	56 384	2,5	28/9
—	105	— 65	.	.	.	28 0
—	514	43	21	7 807	7,9	28 1

noch: 1. Steuerpflichtige, steuerbarer Umsatz und

Systematik-Nr.	Wirtschaftliche Gliederung	Steuerpflichtige	Steuerbarer Umsatz	Umsatzsteuer vor Abzug der Vorsteuerbeträge
			1 000 DM	
	noch: 1/3 Sonstiges Produzierendes Gewerbe			
28 2	Stärkegewinnung und -verarbeitung, Kartoffelverarbeitung	6	1 850	121
28 3	Herstellung von Nahrungsmitteln	.	.	.
28 4	Herstellung von Backwaren	—	—	—
28 6	Obst- und Gemüseverarbeitung	13	3 541	332
28 7	Herstellung von Süßwaren	14	3 337	230
28 8	Milchverwertung	4	1 229	77
28 9	Herstellung von Speiseöl und Speisefett	.	.	.
29 1	Schlachtereien und Fleischverarbeitung	32	7 289	625
29 2	Fischverarbeitung	5	983	58
29 3	Brauerei und Mälzerei	.	.	.
29 4	Alkoholherstellung, Herstellung von Spirituosen, Weinherstellung u. ä.	90	24 994	2 537
29 5	Gewinnung von Mineralbrunnen, -wasser und Limonaden	6	1 244	134
29 7	Tabakverarbeitung	.	.	.
29 8	Sonstiges Nahrungs- und Genussmittelgewerbe	23	5 081	373
29 9	Herstellung von Futtermitteln	6	2 383	177
3	Baugewerbe	1 897	419 207	45 290
30	Bauhauptgewerbe	1 823	402 766	43 487
30 0	Hoch- und Tiefbau	1 216	312 081	33 888
30 00 0	Hoch- und Tiefbau (ohne Straßenbau)	1 130	288 295	31 286
30 07 5	Straßenbau	86	23 786	2 602
30 2	Spezialbau	315	54 811	5 811
30 5	Stukkateurgewerbe, Gipserei, Verputzerei	292	35 874	3 788
31	Ausbau- und Bauhilfsgewerbe	74	16 441	1 803
31 8	Bauhilfsgewerbe	74	16 441	1 803
31 80 0	Gerüstbau	41	11 757	1 291
31 80 5	Fassadenreinigung, Gebäudetrocknung	33	4 684	512
4	Handel	159 703	278 934 889	25 434 232
40/1	Großhandel	35 535	175 221 314	15 718 441
40 0	Großhandel mit Waren verschiedener Art	596	2 861 913	266 445
40 00	Großhandel mit Rohstoffen, Halb- und Fertigwaren	233	1 115 791	89 091
40 04	Großhandel mit Rohstoffen und Halbwaren	53	277 239	27 897
40 07	Großhandel mit Fertigwaren	310	1 468 883	149 457
40 1	Großhandel mit Getreide, Futter- und Düngemitteln, Tieren	3 032	13 230 700	838 332
40 10	Großhandel mit Getreide, Futter- und Düngemitteln	1 307	8 292 530	558 193
40 10 0	Großhandel mit Getreide, Futter- und Düngemitteln	541	2 724 550	193 830
40 10 4	Großhandel mit Getreide, Futtermitteln	710	5 088 791	325 162
40 10 7	Großhandel mit Düngemitteln	56	479 189	39 201
40 13	Großhandel mit Blumen und Pflanzen	710	980 031	60 436
40 16	Großhandel mit lebendem Vieh (ohne Geflügel)	921	3 859 733	212 495
40 19	Großhandel mit sonstigen lebenden Tieren (ohne Geflügel)	94	98 406	7 208

Umsatzsteuer nach wirtschaftlicher Gliederung*)

Steuer für den Selbstverbrauch	Abziehbare Vorsteuerbeträge	Umsatzsteuer- Vorauszahlung	Steuerpflichtige mit Vorjahresumsätzen ¹⁾			Systematik- Nr.
			Steuer- pflichtige	Steuerbarer Umsatz 1976	Veränderung gegenüber 1975	
1 000 DM				1 000 DM	%	
—	101	22	.	.	.	28 2
—	28 3
—	—	—	—	—	—	28 4
—	271	64	.	.	.	28 6
—	205	28	.	.	.	28 7
—	81	—4	4	1 229	23,4	28 8
—	.	—	.	.	.	28 9
—	383	243	20	5 053	7,6	29 1
—	47	11	.	.	.	29 2
—	29 3
—	1 735	837	77	22 281	— 2,3	29 4
—	109	26	.	.	.	29 5
—	29 7
—	314	59	18	4 271	9,4	29 8
—	161	14	.	.	.	29 9
8	24 574	20 830	1 150	312 378	2,9	3
8	23 974	19 625	1 103	299 059	2,7	30
8	20 065	13 873	752	229 799	0,2	30 0
8	17 872	13 458	711	216 522	1,2	30 00 0
—	2 193	415	41	13 277	—13,6	30 07 5
—	2 539	3 291	179	41 983	13,6	30 2
—	1 370	2 461	172	27 277	9,7	30 5
—	600	1 205	47	13 319	8,0	31
—	600	1 205	47	13 319	8,0	31 8
—	463	830	.	.	.	31 80 0
—	137	375	.	.	.	31 80 5
240	22 673 413	2 698 867	129 767	258 026 512	9,2	4
144	14 840 259	826 016	28 964	162 761 268	10,8	40/1
1	272 226	—6 039	361	2 558 656	20,0	40 0
1	101 384	—12 410	149	956 624	31,2	40 00
—	26 752	1 149	36	255 287	51,3	40 04
—	144 090	5 222	176	1 346 745	9,1	40 07
8	922 305	—84 010	2 622	12 601 532	12,0	40 1
4	579 205	—21 054	1 192	7 969 282	12,1	40 10
4	202 148	—8 333	493	2 559 840	16,3	40 10 0
—	339 247	—14 111	646	4 930 960	10,8	40 10 4
—	37 810	1 390	53	478 482	4,6	40 10 7
—	62 318	—1 867	544	897 622	5,0	40 13
—	274 377	—61 887	822	3 643 632	13,2	40 16
4	6 405	798	64	90 996	49,0	40 19

noch: 1. Steuerpflichtige, steuerbarer Umsatz und

Systematik-Nr.	Wirtschaftliche Gliederung	Steuerpflichtige	Steuerbarer Umsatz	Umsatzsteuer vor Abzug der Vorsteuerbeträge
			1 000 DM	
	noch: 40/1 Großhandel			
40 2	Großhandel mit textilen Rohstoffen und Halbwaren, Häuten	178	654 128	49 016
40 20	Großhandel mit textilen Rohstoffen und Halbwaren	127	427 209	39 414
40 20 0	Großhandel mit Wolle und Tierhaaren	30	74 014	7 164
40 20 3	Großhandel mit Baumwolle	12	135 333	11 706
40 20 6	Großhandel mit Garnen (ohne Handarbeitsgarne)	28	45 672	4 119
40 20 9	Großhandel mit sonstigen textilen Rohstoffen und Halbwaren (ohne Lumpen)	57	172 190	16 425
40 25	Großhandel mit Häuten und Fellen	51	226 919	9 602
40 4	Großhandel mit technischen Chemikalien und Kautschuk	400	1 661 109	164 122
40 40	Großhandel mit technischen Chemikalien, Fetten und Ölen	354	1 499 565	146 656
40 40 0	Großhandel mit technischen Chemikalien und Rohdrogen	316	1 319 024	127 820
40 40 5	Großhandel mit rohen, technischen Fetten und Ölen	38	180 541	18 836
40 45	Großhandel mit Kautschuk und Kunstgummi	46	161 544	17 466
40 5	Großhandel mit Kohle und Mineralölerzeugnissen	1 075	28 485 635	2 894 382
40 50	Großhandel mit Kohle und Mineralölerzeugnissen	181	2 907 903	274 570
40 54	Großhandel mit festen Brennstoffen	355	3 634 513	323 900
40 57	Großhandel mit Mineralölerzeugnissen	539	21 943 219	2 295 912
40 6	Großhandel mit Erzen, Eisen, NE-Metallen und Halbzeug	1 056	24 917 443	2 230 953
40 60	Großhandel mit Erzen	33	822 127	69 202
40 64	Großhandel mit Eisen, Stahl und -halbzeug	786	20 347 564	1 825 989
40 64 0	Großhandel mit Roheisen	73	2 385 612	243 927
40 64 5	Großhandel mit sonstigem Eisen, Stahl und -halbzeug	713	17 961 952	1 582 062
40 67	Großhandel mit NE-Metallen und -halbzeug	237	3 747 752	335 762
40 67 0	Großhandel mit NE-Metallen	188	2 969 378	261 155
40 67 5	Großhandel mit NE-Metallhalbzeug	49	778 374	74 607
40 7	Großhandel mit Holz, Baustoffen u. ä.	4 105	12 363 549	1 241 851
40 70	Großhandel mit Rund-, Gruben- und Faserholz	310	749 900	70 785
40 72	Großhandel mit Holzhalbwaren	716	3 616 590	312 481
40 72 0	Großhandel mit Schnittholz (ohne Brennholz)	435	3 046 228	253 584
40 72 5	Großhandel mit sonstigen Holzhalbwaren	281	570 362	58 897
40 74	Großhandel mit Baustoffen	2 538	5 896 355	634 603
40 76	Großhandel mit Flachglas	117	373 813	40 135
40 78	Großhandel mit Installationsbedarf (ohne Elektro-)	424	1 726 891	183 847
40 78 0	Großhandel mit Installationsbedarf für Gas, Wasser	229	1 283 412	136 338
40 78 5	Großhandel mit Installationsbedarf für Heizung	195	443 479	47 509
40 8	Großhandel mit Schrott und sonstigen Abfallstoffen	2 186	2 770 828	277 239
40 80	Großhandel mit Altmaterial verschiedener Art	711	265 804	27 465
40 83	Großhandel mit Schrott, Abbruchmaterial und Nutzeisen	1 205	2 106 727	212 359
40 86	Großhandel mit Lumpen und Textilabfällen	52	62 496	5 031
40 89	Großhandel mit Altpapier und sonstigen Abfallstoffen	218	335 801	32 384
40 89 0	Großhandel mit Altpapier und -pappe	149	100 525	10 242
40 89 5	Großhandel mit sonstigen Abfallstoffen	69	235 276	22 142
41 1	Großhandel mit Nahrungs- und Genußmitteln	7 794	42 320 678	3 221 998
41 10	Großhandel mit Nahrungs- und Genußmitteln verschiedener Art	1 006	22 744 037	1 777 101
41 11	Großhandel mit Kartoffeln, Gemüse und Obst	1 017	2 989 918	167 973
41 11 0	Großhandel mit Kartoffeln	225	517 762	29 548
41 11 5	Großhandel mit Gemüse, Obst und Gewürzen	792	2 472 156	138 425

Anmerkungen S. 16

Umsatzsteuer nach wirtschaftlicher Gliederung*)

Steuer für den Selbstverbrauch	Abziehbare Vorsteuerbeträge	Umsatzsteuer- Vorauszahlung	Steuerpflichtige mit Vorjahresumsätzen ¹⁾			Systematik- Nr.
			Steuer- pflichtige	Steuerbarer Umsatz 1976	Veränderung gegenüber 1975	
1 000 DM				1 000 DM	%	
—	51 408	—2 431	139	580 271	37,4	40 2
—	37 626	1 752	96	414 116	34,6	40 20
—	6 775	387	26	73 183	32,0	40 20 0
—	12 335	—642	.	.	.	40 20 3
—	3 905	215	.	.	.	40 20 6
—	14 611	1 792	40	161 254	19,4	40 20 9
—	13 782	—4 183	43	166 155	44,9	40 25
—	159 814	4 230	325	1 439 247	18,2	40 4
—	142 550	4 035	288	1 282 608	17,9	40 40
—	125 056	2 696	.	.	.	40 40 0
—	17 494	1 339	.	.	.	40 40 5
—	17 264	195	37	156 639	20,9	40 45
7	2 642 152	252 133	921	26 603 084	13,6	40 5
1	286 201	—11 683	152	2 759 808	7,0	40 50
1	318 634	5 272	315	2 637 159	8,4	40 54
5	2 037 317	258 499	454	21 206 117	15,3	40 57
2	2 439 497	—213 298	808	23 512 140	9,1	40 6
—	85 081	—15 879	25	784 147	0,3	40 60
1	2 002 426	—178 113	605	19 290 049	7,8	40 64
—	233 963	9 886	62	2 373 400	13,5	40 64 0
1	1 768 463	—187 999	543	16 916 649	7,0	40 64 5
1	351 990	—19 306	178	3 437 944	20,3	40 67
1	271 746	—13 637	142	2 679 841	20,4	40 67 0
—	80 244	—5 669	36	758 103	20,1	40 67 5
7	1 053 774	187 301	3 314	11 692 865	11,7	40 7
—	58 175	12 560	259	696 492	19,6	40 70
9	272 740	39 673	613	3 510 913	14,5	40 72
9	223 038	30 487	388	3 000 331	13,9	40 72 0
—	49 702	9 186	225	510 582	17,9	40 72 5
—2	532 982	101 409	2 014	5 492 998	8,9	40 74
—	32 014	8 112	98	345 710	15,5	40 76
—	157 863	25 547	330	1 646 752	11,1	40 78
—	116 589	19 373	191	1 238 844	9,3	40 78 0
—	41 274	6 174	139	407 908	17,2	40 78 5
6	233 412	43 890	1 804	2 609 963	21,2	40 8
—	16 225	11 355	577	219 305	22,3	40 80
6	183 797	28 509	1 019	2 042 120	20,7	40 83
—	5 467	—442	39	48 012	19,8	40 86
—	27 923	4 468	169	300 526	24,3	40 89
—	6 152	4 090	108	69 538	30,4	40 89 0
—	21 771	378	61	230 988	22,5	40 89 5
149	3 026 637	172 109	6 505	39 528 791	9,9	41 1
—	1 651 164	117 223	801	21 706 058	10,1	41 10
2	163 452	4 462	868	2 625 478	11,3	41 11
—	29 493	65	192	391 431	58,5	41 11 0
2	133 959	4 397	676	2 234 047	5,8	41 11 5

noch: 1. Steuerpflichtige, steuerbarer Umsatz und

Systematik-Nr.	Wirtschaftliche Gliederung	Steuerpflichtige	Steuerbarer Umsatz	Umsatzsteuer vor Abzug der Vorsteuerbeträge
			1 000 DM	
	noch: 40/1 Großhandel			
41 12	Großhandel mit Mehl, Zucker und Süßwaren	351	2 442 860	155 034
41 13	Großhandel mit Milcherzeugnissen, Eiern und lebendem Geflügel	668	3 241 062	185 310
41 13 0	Großhandel mit Milcherzeugnissen und Fettwaren	371	2 711 797	155 036
41 13 5	Großhandel mit Eiern und lebendem Geflügel	297	529 265	30 274
41 14	Großhandel mit Fischen, Wild und Fleisch	797	3 738 225	200 508
41 14 0	Großhandel mit Fischen und Fischerzeugnissen	100	164 065	9 438
41 14 4	Großhandel mit Wild	62	343 736	19 311
41 14 7	Großhandel mit Fleisch und Fleischwaren	635	3 230 424	171 759
41 16	Großhandel mit sonstigen Nahrungsmitteln	255	603 209	36 779
41 17	Großhandel mit Kaffee, Tee und Rohkakao	63	274 540	15 898
41 18	Großhandel mit Getränken	2 826	3 403 129	368 753
41 18 0	Großhandel mit Getränken verschiedener Art	877	1 090 372	118 650
41 18 4	Großhandel mit Wein und Spirituosen	447	392 799	41 559
41 18 7	Großhandel mit Bier und alkoholfreien Getränken	1 502	1 919 958	208 544
41 19	Großhandel mit Tabak und Tabakwaren	811	2 883 698	314 642
41 19 0	Großhandel mit Rohtabak	12	22 467	2 319
41 19 5	Großhandel mit Tabakwaren	799	2 861 231	312 323
41 2	Großhandel mit Bekleidung, Wäsche, Sportartikeln, Schuhen	2 189	5 302 066	544 632
41 20	Großhandel mit Textilwaren verschiedener Art	973	2 942 112	297 701
41 21	Großhandel mit Meterware und Schneidereibedarf	125	135 522	14 095
41 22	Großhandel mit Oberbekleidung (ohne Wirk- und Strickwaren)	149	285 388	28 679
41 23	Großhandel mit Wäsche, Wirk-, Strick- und Kurzwaren	240	573 235	60 898
41 23 0	Großhandel mit Wäsche und Miederwaren	55	101 031	10 654
41 23 5	Großhandel mit Wirk-, Strick- und Kurzwaren	185	472 204	50 244
41 24	Großhandel mit Hüten und Bekleidungszubehör	47	58 068	5 365
41 25	Großhandel mit Kürschnerwaren	66	72 077	7 849
41 26	Großhandel mit Heimtextilien und Bettwaren	369	727 766	76 759
41 26 0	Großhandel mit Heimtextilien	344	693 311	74 419
41 26 5	Großhandel mit Bettwaren (ohne Bettwäsche)	25	34 455	2 340
41 27	Großhandel mit Sport- und Campingartikeln	112	129 444	12 843
41 28	Großhandel mit Schuhen und Schuhwaren	108	378 454	40 443
41 3	Großhandel mit Eisen-, Kunststoff-, Feinkeramik- und Holzwaren	3 082	8 501 591	846 463
41 30	Großhandel mit Metall- und Kunststoffwaren	2 109	6 888 214	675 952
41 30 0	Großhandel mit Metall- und Kunststoffwaren verschiedener Art	519	2 383 697	247 712
41 30 2	Großhandel mit Schrauben und Drehteilen	94	313 882	32 337
41 30 4	Großhandel mit Kleineisenwaren	295	725 060	72 378
41 30 5	Großhandel mit Hausrat aus Metall und Kunststoffen	209	956 641	90 542
41 30 7	Großhandel mit Öfen, Kühlschränken und Waschmaschinen	137	439 707	46 295
41 30 9	Großhandel mit sonstigen Metall- und Kunststoffwaren	855	2 069 227	186 688

Umsatzsteuer nach wirtschaftlicher Gliederung*)

Steuer für den Selbstverbrauch	Abziehbare Vorsteuerbeträge	Umsatzsteuer-Vorauszahlung	Steuerpflichtige mit Vorjahresumsätzen ¹⁾			Systematik-Nr.
			Steuerpflichtige	Steuerbarer Umsatz 1976	Veränderung gegenüber 1975	
				1 000 DM	%	
1 000 DM						
—	154 996	—696	298	2 256 234	2,4	41 12
—	191 767	—6 480	580	3 017 547	18,4	41 13
—	160 831	—5 817	319	2 563 213	19,4	41 13 0
—	30 936	—663	261	454 334	13,3	41 13 5
—	206 135	—6 263	620	3 146 158	11,6	41 14
—	9 863	—424	80	156 008	6,6	41 14 0
—	19 129	176	45	262 449	12,2	41 14 4
—	177 143	—6 015	495	2 727 701	11,8	41 14 7
—	34 519	2 229	203	555 564	6,1	41 16
144	15 778	224	55	272 619	4,1	41 17
2	310 447	57 860	2 368	3 203 402	7,1	41 18
2	98 777	19 758	690	992 413	4,6	41 18 0
—	33 790	7 741	361	364 642	5,8	41 18 4
—	177 880	30 361	1 317	1 846 347	8,8	41 18 7
1	298 379	3 550	712	2 745 731	6,8	41 19
—	2 176	59	.	.	.	41 19 0
1	296 203	3 491	.	.	.	41 19 5
—	480 039	60 630	1 646	4 661 825	5,9	41 2
—	266 373	29 530	681	2 673 274	6,9	41 20
—	11 542	2 521	112	130 208	6,7	41 21
—	28 807	—1 853	90	123 495	5,5	41 22
—	48 393	12 301	208	553 587	6,9	41 23
—	9 163	1 477	49	91 118	5,3	41 23 0
—	39 230	10 824	159	462 469	7,2	41 23 5
—	4 167	1 195	43	57 292	6,8	41 24
—	6 436	1 410	57	67 732	10,2	41 25
—	68 940	7 627	299	622 569	2,9	41 26
—	65 620	8 608	.	.	.	41 26 0
—	3 320	—981	.	.	.	41 26 5
—	11 656	1 182	76	101 073	20,4	41 27
—	33 725	6 717	80	332 595	8,6	41 28
2	771 046	71 837	2 463	7 559 630	13,2	41 3
—7	626 841	45 745	1 703	6 102 869	14,6	41 30
1	225 470	20 984	409	2 136 035	20,3	41 30 0
—	29 135	3 190	77	292 436	6,0	41 30 2
—	61 532	10 780	237	692 320	11,2	41 30 4
—9	86 172	3 073	169	765 194	10,6	41 30 5
—	38 949	7 102	108	396 914	7,0	41 30 7
1	185 583	616	703	1 819 970	14,6	41 30 9

noch: 1. Steuerpflichtige, steuerbarer Umsatz und

Systematik-Nr.	Wirtschaftliche Gliederung	Steuerpflichtige	Steuerbarer Umsatz	Umsatzsteuer vor Abzug der Vorsteuerbeträge
			1 000 DM	
	noch: 40/1 Großhandel			
41 33	Großhandel mit Feinkeramik und Glaswaren	222	355 995	38 325
41 33 0	Großhandel mit Haushaltskeramik und -glaswaren	196	336 577	36 228
41 33 5	Großhandel mit Verpackungsglas und -keramik	26	19 418	2 097
41 36	Großhandel mit Möbeln und kunstgewerblichen Erzeugnissen	639	1 173 872	123 378
41 39	Großhandel mit sonstigen Holz-, Korb- und Bürstenwaren	112	83 510	8 808
41 4	Elektro-, Optik- und Uhren-Großhandel	2 351	6 089 762	607 890
41 40	Elektro-Großhandel	1 380	4 606 005	457 916
41 40 0	Großhandel mit Elektroerzeugnissen	1 137	3 570 263	355 657
41 40 5	Großhandel mit Rundfunk-, Fernseh- und Phonogeräten	243	1 035 742	102 259
41 43	Großhandel mit feinmechanischen und optischen Erzeugnissen	174	464 240	46 205
41 43 0	Großhandel mit Foto- und Kinoapparaten	71	203 601	21 252
41 43 5	Großhandel mit sonstigen feinmechanischen und optischen Erzeugnissen	103	260 639	24 953
41 46	Großhandel mit Uhren und Schmuckwaren	356	461 267	45 032
41 46 0	Großhandel mit Uhren	133	255 515	23 413
41 46 5	Großhandel mit Edelmetall- und Schmuckwaren	223	205 752	21 619
41 48	Großhandel mit Lederwaren (ohne Schuhe)	114	133 444	14 100
41 49	Großhandel mit Galanterie- und Spielwaren, Musikinstrumenten	327	424 806	44 637
41 49 0	Großhandel mit Galanteriewaren	172	123 574	12 517
41 49 4	Großhandel mit Spielwaren	125	237 067	25 166
41 49 7	Großhandel mit Musikinstrumenten	30	64 165	6 954
41 6	Großhandel mit Fahrzeugen und Maschinen	3 400	14 206 274	1 423 413
41 60	Großhandel mit Fahrzeugen	1 332	8 274 630	876 704
41 60 0	Großhandel mit Kraftwagen und Krafträdern	387	5 165 780	553 922
41 60 3	Großhandel mit Kraftfahrzeugteilen	739	2 557 074	265 892
41 60 6	Großhandel mit Fahrrädern und Mopeds	80	292 672	30 778
41 60 9	Großhandel mit sonstigen Fahrzeugen	126	259 104	26 112
41 64	Großhandel mit Maschinen (ohne Landmaschinen)	1 747	5 216 856	473 839
41 64 0	Großhandel mit Werkzeugmaschinen	249	667 651	58 335
41 64 2	Großhandel mit Baumaschinen	272	1 096 967	103 154
41 64 4	Großhandel mit Büromaschinen	297	1 075 395	95 993
41 64 6	Großhandel mit Textil- und Nähmaschinen	54	64 084	4 681
41 64 9	Großhandel mit sonstigen Maschinen (ohne Landmaschinen)	875	2 312 759	211 676
41 67	Großhandel mit Landmaschinen	321	714 788	72 870
41 7	Großhandel mit technischem Bedarf und Spezialbedarf verschiedener Wirtschaftszweige	2 011	4 392 410	391 035
41 70	Großhandel mit chemisch-technischen Erzeugnissen	246	926 514	55 604
41 72	Großhandel mit Hanf- und Hartfasererzeugnissen	52	81 338	7 749
41 74	Großhandel mit technischem Bedarf	698	1 324 647	125 173
41 76	Großhandel mit technischem Spezialbedarf bestimmter Wirtschaftszweige	354	652 190	53 119
41 76 0	Großhandel mit technischem Bäckereibedarf	69	181 190	12 488
41 76 3	Großhandel mit technischem Fleischereibedarf	247	419 913	36 219
41 76 6	Großhandel mit technischem Brauerei- und Kellereibedarf	.	.	.
41 76 9	Großhandel mit technischem Molkereibedarf	.	.	.
41 78	Großhandel mit Lacken, Farben, Tapeten u. ä.	545	1 311 222	141 642
41 79	Großhandel mit Leder und Schuhmacherbedarf	116	96 499	7 748

Umsatzsteuer nach wirtschaftlicher Gliederung*)

Steuer für den Selbstverbrauch	Abziehbare Vorsteuerbeträge	Umsatzsteuer- Vorauszahlung	Steuerpflichtige mit Vorjahresumsätzen ¹⁾			Systematik- Nr.
			Steuer- pflichtige	Steuerbarer Umsatz 1976	Veränderung gegenüber 1975	
				1 000 DM	%	
1 000 DM						
—	32 789	5 520	184	324 608	6,2	41 33
—	31 006	5 212	169	306 617	6,0	41 33 0
—	1 783	308	15	17 991	15,2	41 33 5
9	103 910	19 260	481	1 052 843	7,4	41 36
—	7 506	1 312	95	79 310	14,7	41 39
—10	547 592	55 001	1 850	5 727 412	7,8	41 4
—10	415 624	37 345	1 063	4 345 700	7,4	41 40
—10	313 123	39 093	902	3 379 522	7,7	41 40 0
—	102 501	—1 748	161	966 178	6,3	41 40 5
—	40 591	5 313	129	421 685	11,8	41 43
—	18 283	2 947	57	187 309	10,7	41 43 0
—	22 308	2 366	72	234 376	12,7	41 43 5
—	39 175	5 859	298	444 905	11,3	41 46
—	19 237	4 165	121	248 614	18,4	41 46 0
—	19 938	1 694	177	196 291	3,4	41 46 5
—	12 589	1 509	90	128 156	7,3	41 48
—	39 613	4 975	270	386 966	5,1	41 49
—	10 727	1 777	141	109 097	7,2	41 49 0
—	22 728	2 415	107	218 806	3,6	41 49 4
—	6 158	783	22	59 063	7,1	41 49 7
—20	1 280 254	141 069	2 746	12 499 081	6,9	41 6
—	790 103	86 043	1 041	6 915 053	5,0	41 60
—	509 769	44 079	311	4 002 135	3,0	41 60 0
—	229 799	35 695	573	2 407 337	7,2	41 60 3
—	27 111	3 606	69	271 355	12,0	41 60 6
—	23 424	2 663	88	234 226	9,1	41 60 9
—20	424 693	47 632	1 411	4 891 286	9,4	41 64
—	53 660	4 637	186	619 377	10,3	41 64 0
—	92 507	10 598	217	1 042 340	5,5	42 64 2
—	76 643	18 886	251	1 056 507	13,9	41 64 4
2	6 490	—1 809	47	60 680	11,3	41 64 6
—22	195 393	15 320	710	2 112 382	8,9	41 64 9
—	65 458	7 394	294	692 742	9,3	41 67
—1	338 789	51 290	1 717	4 221 472	10,7	41 7
1	48 765	6 805	201	877 254	8,5	41 70
—	7 736	—5	49	80 897	6,4	41 72
—2	110 563	14 218	577	1 267 825	14,9	41 74
—	47 343	5 732	317	630 868	5,4	41 76
—	11 382	1 086	66	180 391	3,6	41 76 0
—	32 151	4 048	217	399 613	5,9	41 76 3
—	41 76 6
—	41 76 9
—	117 562	23 618	470	1 270 106	8,9	41 78
—	6 820	922	103	94 522	52,8	41 79

noch: 1. Steuerpflichtige, steuerbarer Umsatz und

Systematik-Nr.	Wirtschaftliche Gliederung	Steuerpflichtige	Steuerbarer Umsatz	Umsatzsteuer vor Abzug der Vorsteuerbeträge
			1 000 DM	
	noch: 40/1 Großhandel			
41 8	Großhandel mit pharmazeutischen, kosmetischen u. ä. Erzeugnissen	888	3 473 835	367 915
41 80	Großhandel mit pharmazeutischen Erzeugnissen	196	2 006 890	213 159
41 84	Großhandel mit Krankenpflege-, Labor- und Friseurbedarf	416	860 127	90 669
41 84 0	Großhandel mit Dentalbedarf	93	337 139	35 741
41 84 4	Großhandel mit Labor- und Krankenpflegebedarf	236	475 653	49 960
41 84 7	Großhandel mit Friseurbedarf	87	47 335	4 968
41 87	Großhandel mit Körperpflege- und Reinigungsmitteln	276	606 818	64 087
41 87 0	Großhandel mit Feinseifen und Körperpflegemitteln	156	485 531	51 246
41 87 5	Großhandel mit Reinigungsmitteln	120	121 287	12 841
41 9	Großhandel mit Papier, Papierwaren und Druckerzeugnissen	1 192	3 989 393	352 755
41 90	Großhandel mit Papier und Pappe	406	1 247 493	132 265
41 90 0	Großhandel mit Feinpapier	219	870 532	93 413
41 90 4	Großhandel mit Packpapier	164	330 583	35 240
41 90 7	Großhandel mit Pappe	23	46 378	3 612
41 93	Großhandel mit Papierwaren, Schul- und Büroartikeln	589	740 738	78 065
41 96	Großhandel mit Büchern und Zeitschriften	190	1 986 892	141 013
41 99	Großhandel mit Musikalien	7	14 270	1 412
42	Handelsvermittlung	24 922	6 655 985	651 811
42 0	Vermittlung von Waren verschiedener Art	4 197	794 446	77 003
42 1	Vermittlung von Getreide, Futter- und Düngemitteln, Tieren	456	480 523	28 497
42 10 0	Vermittlung von Getreide, Futter- und Düngemitteln	156	67 229	4 835
42 10 3	Vermittlung von Blumen und Pflanzen	69	26 060	1 884
42 10 6	Vermittlung von lebendem Vieh (ohne Geflügel)	213	372 491	20 626
42 10 9	Vermittlung von sonstigen lebenden Tieren (ohne Geflügel)	18	14 743	1 152
42 2	Vermittlung von Rohstoffen und Halbwaren	6 504	2 031 091	215 193
42 20	Vermittlung von textilen Rohstoffen und Halbwaren, Häuten	187	70 845	6 145
42 22	Vermittlung von technischen Chemikalien und Kautschuk	164	43 141	4 465
42 24	Vermittlung von Kohle und Mineralölerzeugnissen	4 891	1 577 156	170 176
42 24 0	Vermittlung von Kohle und Mineralölerzeugnissen	36	263 381	28 958
42 24 4	Vermittlung von festen Brennstoffen	22	21 793	2 391
42 24 7	Vermittlung von Mineralölerzeugnissen (ohne Tankstellen-Absatz)	176	133 952	14 670
42 24 9	Vermittlung von Mineralölerzeugnissen (Tankstellen-Absatz)	4 657	1 158 030	124 157
42 26	Vermittlung von Erzen, Eisen, NE-Metallen und Halbzeug	247	68 063	6 326
42 28	Vermittlung von Holz, Baustoffen u. ä.	963	260 751	27 042
42 28 0	Vermittlung von Rund-, Gruben-, Faserholz, Holzhalbwaren	246	70 219	6 813
42 28 6	Vermittlung von Baustoffen und Flachglas	534	143 656	15 374
42 28 9	Vermittlung von Installationsbedarf (ohne Elektro-)	183	46 876	4 855
42 29	Vermittlung von Schrott und sonstigen Abfallstoffen	52	11 135	1 039
42 3	Vermittlung von Nahrungs- und Genußmitteln	1 792	575 579	46 210
42 30	Vermittlung von Nahrungs- und Genußmitteln verschiedener Art	515	132 220	10 979

Umsatzsteuer nach wirtschaftlicher Gliederung*)

Steuer für den Selbstverbrauch	Abziehbare Vorsteuerbeträge	Umsatzsteuer-Vorauszahlung	Steuerpflichtige mit Vorjahresumsätzen ¹⁾			Systematik Nr.
			Steuerpflichtige	Steuerbarer Umsatz 1976	Veränderung gegenüber 1975	
1 000 DM				1 000 DM	%	
1	318 514	45 852	717	3 126 888	9,7	41 8
—	196 345	14 022	149	1 814 957	9,9	41 80
—	73 063	17 119	350	794 024	10,3	41 84
—	27 907	7 671	74	329 817	15,3	41 84 0
—	41 675	7 996	196	417 388	7,8	41 84 4
—	3 481	1 452	80	46 819	0,3	41 84 7
1	49 106	14 711	218	517 907	8,0	41 87
1	37 956	13 036	118	402 060	7,2	41 87 0
—	11 150	1 675	100	115 847	10,9	41 87 5
—8	302 800	46 452	1 026	3 838 411	5,6	41 9
—8	118 807	10 637	347	1 188 741	15,1	41 90
—8	84 136	6 509	191	827 579	16,0	41 90 0
—	30 753	4 435	136	317 177	15,2	41 90 4
—	3 918	—307	20	43 985	0,4	41 90 7
—	63 231	14 503	513	699 562	—17,0	41 93
—	119 459	21 203	.	.	.	41 96
—	1 303	109	.	.	.	41 99
—1	461 291	190 766	19 823	5 297 624	11,8	42
—2	51 515	25 637	3 037	623 246	11,9	42 0
—	34 855	—6 319	378	444 054	6,2	42 1
—	3 955	904	126	60 369	21,4	42 10 0
—	1 552	334	49	16 229	9,7	42 10 3
—	28 185	—7 548	190	354 913	3,2	42 10 6
—	1 163	—9	13	12 543	31,3	42 10 9
4	152 839	62 408	5 349	1 546 532	13,7	42 2
2	4 643	1 500	157	66 964	28,0	42 20
—	2 957	1 515	139	32 005	15,7	42 22
2	123 101	47 095	4 041	1 154 609	13,2	42 24
—	21 903	7 053	25	14 493	19,1	42 24 0
—	2 092	300	19	20 825	23,1	42 24 4
—	13 009	1 655	142	128 474	11,8	42 24 7
2	86 097	38 087	3 855	990 817	13,1	42 24 9
—	3 670	2 648	213	58 723	12,4	42 26
—	17 832	9 241	758	225 473	11,7	42 28
—	4 413	2 412	213	62 723	14,1	42 28 0
—	10 223	5 165	402	121 422	9,6	42 28 6
—	3 196	1 664	143	41 328	14,5	42 28 9
—	636	409	41	8 758	36,4	42 29
1	32 676	13 395	1 477	489 462	7,1	42 3
—	5 641	5 324	427	106 970	12,3	42 30

noch: 1. Steuerpflichtige, steuerbarer Umsatz und

Systematik-Nr.	Wirtschaftliche Gliederung	Steuerpflichtige	Steuerbarer Umsatz	Umsatzsteuer vor Abzug der Vorsteuerbeträge
			1 000 DM	
	noch: 42 Handelsvermittlung			
42 33	Vermittlung von bestimmten Nahrungs- und Genußmitteln	631	299 628	20 077
42 33 0	Vermittlung von Kartoffeln, Gemüse und Obst	66	27 704	1 785
42 33 1	Vermittlung von Mehl, Zucker und Süßwaren	179	34 218	3 494
42 33 3	Vermittlung von Milcherzeugnissen, Eiern und lebendem Geflügel	76	40 594	2 512
42 33 5	Vermittlung von Fischen, Wild und Fleisch	188	177 215	10 610
42 33 7	Vermittlung von sonstigen Nahrungsmitteln	88	10 710	986
42 33 9	Vermittlung von Kaffee, Tee und Rohkakao	34	9 187	690
42 36	Vermittlung von Getränken	495	94 248	9 843
42 39	Vermittlung von Tabak und Tabakwaren	151	49 483	5 311
42 4	Vermittlung von Bekleidung, Wäsche, Sportartikeln, Schuhen	2 919	508 427	51 095
42 40	Vermittlung von Textilwaren verschiedener Art	1 787	251 161	24 822
42 41	Vermittlung von Meterware und Schneidereibedarf	99	12 395	1 203
42 42	Vermittlung von Oberbekleidung, Zubehör u. ä.	295	86 915	9 302
42 44	Vermittlung von Wäsche, Wirk-, Strick- und Kurzwaren	274	43 673	4 228
42 46	Vermittlung von Heimtextilien und Bettwaren	195	70 428	7 142
42 48	Vermittlung von Sport- und Campingartikeln	76	15 489	1 563
42 49	Vermittlung von Schuhen und Schuhwaren	193	28 366	2 835
42 5	Vermittlung von Eisen-, Kunststoff-, Feinkeramik- und Holzwaren	2 697	565 911	58 377
42 50	Vermittlung von Metall- und Kunststoffwaren	1 376	314 380	32 650
42 53	Vermittlung von Haushaltskeramik und -glaswaren	145	27 160	2 539
42 56	Vermittlung von Möbeln und kunstgewerblichen Erzeugnissen	1 060	201 238	20 865
42 59	Vermittlung von Holz-, Korb- und Bürstenwaren	116	23 133	2 323
42 6	Elektro-, Optik- und Uhren-Vermittlung	1 688	324 899	33 987
42 60	Vermittlung von Elektrowaren	1 238	228 817	24 045
42 63	Vermittlung von feinmechanischen und optischen Erzeugnissen	104	24 700	2 321
42 66	Vermittlung von Uhren und Schmuckwaren	118	31 089	3 331
42 68	Vermittlung von Lederwaren (ohne Schuhe)	109	15 782	1 667
42 69	Vermittlung von Galanterie- und Spielwaren, Musikinstrumenten	119	24 511	2 623
42 7	Vermittlung von Fahrzeugen und Maschinen	2 742	886 862	90 735
42 70	Vermittlung von Fahrzeugen	495	201 938	20 955
42 74	Vermittlung von Maschinen	989	374 904	37 359
42 77	Vermittlung von technischem Bedarf und Spezialbedarf	1 258	310 020	32 421
42 8	Vermittlung von sonstigen Waren	1 629	438 617	45 744
42 80	Vermittlung von pharmazeutischen, kosmetischen u. ä. Erzeugnissen	549	258 900	27 793
42 80 0	Vermittlung von pharmazeutischen Erzeugnissen	199	198 131	21 471
42 80 4	Vermittlung von Krankenpflege-, Labor- und Friseurbedarf	130	35 323	3 654
42 80 7	Vermittlung von Körperpflege- und Reinigungsmitteln	220	25 446	2 668
42 85	Vermittlung von Papier, Papierwaren und Druckerzeugnissen	943	150 166	14 814
42 89	Vermittlung von Verpackungsmitteln	137	29 551	3 137
42 9	Versandhandelsvertretung	298	49 630	4 970

Umsatzsteuer nach wirtschaftlicher Gliederung*)

Steuer für den Selbstverbrauch	Abziehbare Vorsteuerbeträge	Umsatzsteuer- Vorauszahlung	Steuerpflichtige mit Vorjahresumsätzen ¹⁾			Systematik- Nr.
			Steuer- pflichtige	Steuerbarer Umsatz 1976	Veränderung gegenüber 1975	
				1 000 DM	%	
1 000 DM						
1	16 593	3 501	511	256 213	3,8	42 33
—	1 461	327	49	22 858	11,3	42 33 0
—	2 153	1 326	155	32 648	—2,0	42 33 1
—	2 039	484	59	21 761	9,8	42 33 3
1	9 962	657	144	161 396	2,8	42 33 5
—	452	541	75	8 580	11,8	42 33 7
—	526	166	29	8 970	4,0	42 33 9
—	6 073	3 776	412	79 458	9,6	42 36
—	4 369	794	127	46 821	10,7	42 39
—	31 952	19 233	2 417	425 591	12,4	42 4
—	14 018	10 866	1 465	199 613	9,4	42 40
—	649	559	83	11 365	7,2	42 41
—	6 245	3 060	233	72 729	12,4	42 42
—	2 082	2 145	249	35 018	3,5	42 44
—	6 106	1 053	165	68 219	30,6	42 46
—	1 096	474	54	12 680	7,8	42 48
—	1 756	1 076	168	25 967	13,3	42 49
—3	35 828	22 573	2 211	485 080	11,7	42 5
—4	20 086	12 582	1 123	262 323	15,3	42 50
—	1 614	930	130	26 607	11,8	42 53
1	12 729	8 132	861	175 157	5,6	42 56
—	1 399	929	97	20 993	21,5	42 59
—	19 749	14 186	1 219	273 368	14,1	42 6
—	13 531	10 450	872	193 367	15,4	42 60
—	1 101	1 224	71	19 061	16,3	42 63
—	2 562	768	83	26 866	6,1	42 66
—	990	681	98	13 103	13,5	42 68
—	1 565	1 063	95	20 971	11,6	42 69
—	64 331	26 494	2 174	738 609	14,3	42 7
—	16 565	4 440	330	141 123	12,8	42 70
—1	27 172	10 194	809	336 061	16,9	42 74
1	20 594	11 860	1 035	261 425	11,8	42 77
—1	33 996	11 732	1 346	232 376	8,7	42 8
—	23 444	4 363	449	83 385	6,9	42 80
—	19 473	2 007	173	27 459	4,0	42 80 0
—	2 434	1 222	102	32 463	10,3	42 80 4
—	1 537	1 134	174	23 463	5,9	42 80 7
—1	8 575	6 202	774	121 858	8,2	42 85
—	1 977	1 167	123	27 133	17,3	42 89
—	3 550	1 427	215	39 306	10,3	42 9

noch: 1. Steuerpflichtige, steuerbarer Umsatz und

Systematik-Nr.	Wirtschaftliche Gliederung	Steuerpflichtige	Steuerbarer Umsatz	Umsatzsteuer vor Abzug der Vorsteuerbeträge
			1 000 DM	
43	Einzelhandel	99 246	97 057 590	9 063 980
43 0	Einzelhandel mit Waren verschiedener Art	1 903	19 094 052	1 845 323
43 00	Einzelhandel mit Waren verschiedener Art			
	Hauptrichtung Nichtnahrungsmittel	1 119	18 313 434	1 783 743
43 04	Einzelhandel mit Waren verschiedener Art			
	Hauptrichtung Nahrungsmittel	589	735 292	57 957
43 07	Einzelhandel mit Gebrauchsgütern	195	45 326	3 623
43 1	Einzelhandel mit Nahrungs- und Genussmitteln	31 914	31 125 694	2 288 490
43 10	Einzelhandel mit Nahrungs- und Genussmitteln verschiedener Art	19 470	26 668 802	1 931 915
43 10 0	Einzelhandel mit verschiedenen Nahrungs- und Genussmitteln (ohne Reformwaren)	19 172	26 563 101	1 923 642
43 10 5	Einzelhandel mit Reformwaren	298	105 701	8 273
43 14	Fach-Einzelhandel mit Nahrungs- und Genussmitteln (ohne Getränke, Tabak)	7 788	2 812 782	187 341
43 14 0	Einzelhandel mit Gemüse und Obst	2 948	729 523	43 799
43 14 1	Einzelhandel mit Milch, Fettwaren und Eiern	2 697	767 901	50 128
43 14 2	Einzelhandel mit Fischen und Fischerzeugnissen	465	124 224	7 057
43 14 3	Einzelhandel mit Wild und Geflügel	206	72 029	4 209
43 14 4	Einzelhandel mit Süßwaren	723	766 705	60 897
43 14 5	Einzelhandel mit Kaffee, Tee und Kakao	105	30 400	2 041
43 14 9	Einzelhandel mit sonstigen Nahrungs- und Genussmitteln	644	322 000	19 210
43 16	Einzelhandel mit Getränken	1 469	465 565	48 655
43 16 0	Einzelhandel mit Wein und Spirituosen	300	92 257	9 479
43 16 5	Einzelhandel mit Bier und alkoholfreien Getränken	1 169	373 308	39 176
43 19	Einzelhandel mit Tabakwaren	3 187	1 178 545	120 579
43 2	Einzelhandel mit Bekleidung, Wäsche, Sportartikeln, Schuhen	17 582	14 625 728	1 585 713
43 20	Einzelhandel mit Textilwaren verschiedener Art	8 125	3 966 115	427 236
43 21	Einzelhandel mit Meterware	140	102 241	8 906
43 22	Einzelhandel mit Oberbekleidung (ohne Wirk- und Strickwaren)	2 132	6 930 263	758 400
43 23	Einzelhandel mit Wäsche, Wirk-, Strick- u. ä. Waren	2 049	736 723	77 987
43 23 0	Einzelhandel mit Leibwäsche, Wirk- und Strickwaren	1 092	411 787	44 500
43 23 2	Einzelhandel mit Haushaltswäsche	154	110 283	10 981
43 23 4	Einzelhandel mit Miederwaren	197	57 322	6 079
43 23 6	Einzelhandel mit Kurzwaren und Schneidereibedarf	240	47 383	4 984
43 23 8	Einzelhandel mit Handarbeiten und Handarbeitsbedarf	366	109 948	11 443
43 24	Einzelhandel mit Hüten, Bekleidungszubehör u. ä.	494	170 078	18 433
43 24 0	Einzelhandel mit Hüten	254	48 737	5 159
43 24 4	Einzelhandel mit Schirmen	64	13 455	1 466
43 24 7	Einzelhandel mit Oberhemden und Bekleidungszubehör	176	107 886	11 808
43 25	Einzelhandel mit Kürschnerwaren	295	186 814	20 311
43 26	Einzelhandel mit Heimtextilien und Bettwaren	1 150	713 425	77 030
43 26 0	Einzelhandel mit Teppichen und Gardinen	987	611 729	65 880
43 26 5	Einzelhandel mit Bettwaren (ohne Bettwäsche)	163	101 696	11 150
43 27	Einzelhandel mit Sport- und Campingartikeln	652	293 981	30 882
43 28	Einzelhandel mit Schuhen und Schuhwaren	2 545	1 526 088	166 528

Anmerkungen S. 16

Umsatzsteuer nach wirtschaftlicher Gliederung*)

Steuer für den Selbstverbrauch	Abziehbare Vorsteuerbeträge	Umsatzsteuer-Vorauszahlung	Steuerpflichtige mit Vorjahresumsätzen ¹⁾			Systematik-Nr.
			Steuerpflichtige	Steuerbarer Umsatz 1976	Veränderung gegenüber 1975	
				1 000 DM	%	
	1 000 DM					
97	7 371 863	1 682 085	80 980	89 967 620	6,3	43
7	1 433 405	410 708	1 306	18 909 247	2,9	43 0
2	1 377 759	404 764	744	18 217 479	2,6	43 00
5	53 016	4 880	443	652 400	10,2	43 04
—	2 630	1 064	119	39 368	5,8	43 07
23	2 094 950	187 348	26 486	29 390 844	9,8	43 1
5	1 779 334	149 257	16 183	25 350 251	9,5	43 10
5	1 773 003	147 328	15 916	25 251 460	9,5	43 10 0
—	6 331	1 929	267	98 791	2,4	43 10 5
17	167 453	19 886	6 611	2 582 693	14,1	43 14
14	39 124	4 848	2 540	642 049	3,9	43 14 0
2	44 531	5 622	2 380	707 297	2,9	43 14 1
—	6 224	852	384	111 728	3,4	43 14 2
—	3 855	353	181	69 414	13,5	43 14 3
1	55 235	5 429	567	748 169	42,8	43 14 4
—	1 732	319	87	27 504	10,0	43 14 5
—	16 752	2 463	472	276 532	15,0	43 14 9
1	42 377	6 387	1 064	372 880	8,4	43 16
—	8 492	992	223	76 229	8,1	43 16 0
1	33 885	5 395	841	296 651	8,4	43 16 5
—	105 786	11 818	2 628	1 085 020	7,5	43 19
—6	1 201 448	381 830	14 130	13 719 575	2,3	43 2
6	316 493	110 459	6 309	3 544 146	3,9	43 20
—	7 505	1 403	115	99 443	13,5	43 21
1	586 743	169 510	1 648	6 726 832	0,7	43 22
1	56 898	21 148	1 783	695 365	1,7	43 23
1	32 246	12 251	965	389 941	3,0	43 23 0
—	8 310	2 676	141	107 658	—3,8	43 23 2
—	4 124	1 959	174	51 438	2,1	43 23 4
—	3 542	1 479	215	44 320	0,1	43 23 6
—	8 676	2 783	288	102 008	3,5	43 23 8
—	12 571	5 898	455	130 508	0,4	43 24
—	3 358	1 842	237	47 705	—0,6	43 24 0
—	1 008	463	59	13 041	—3,1	43 24 4
—	8 205	3 593	159	69 762	1,8	43 24 7
—	15 004	5 290	241	175 482	1,4	43 25
1	58 386	18 539	897	631 343	4,9	43 26
1	51 022	14 749	753	534 561	6,2	43 26 0
—	7 364	3 790	144	96 782	—1,3	43 26 5
—6	25 900	5 001	412	246 794	9,2	43 27
—9	121 948	44 582	2 270	1 469 662	3,5	43 28

noch: 1. Steuerpflichtige, steuerbarer Umsatz und

Systematik-Nr.	Wirtschaftliche Gliederung	Steuerpflichtige	Steuerbarer Umsatz	Umsatzsteuer vor Abzug der Vorsteuerbeträge
			1 000 DM	
	noch: 43 Einzelhandel			
43 3	Einzelhandel mit Hausrat und Wohnbedarf	8 318	5 857 517	624 284
43 30	Einzelhandel mit Metall- und Kunststoffwaren	3 316	1 897 306	202 935
43 30 0	Einzelhandel mit Metall- und Kunststoffwaren verschiedener Art	1 305	853 213	91 027
43 30 2	Einzelhandel mit Hausrat aus Metall und Kunststoffen	1 394	573 322	61 122
43 30 4	Einzelhandel mit Öfen, Kühlschränken und Waschmaschinen	327	331 149	36 160
43 30 6	Einzelhandel mit Schneidwaren und Bestecken	163	65 972	6 916
43 30 8	Einzelhandel mit Jagdartikeln	127	73 650	7 710
43 33	Einzelhandel mit Haushaltskeramik und -glaswaren	364	224 181	24 384
43 36	Einzelhandel mit Möbeln und kunstgewerblichen Erzeugnissen	4 471	3 686 897	391 702
43 36 0	Einzelhandel mit Möbeln	2 990	3 332 711	360 552
43 36 3	Einzelhandel mit Antiquitäten	517	115 078	9 179
43 36 6	Einzelhandel mit Kunstgegenständen und Bildern	428	115 648	9 275
43 36 9	Einzelhandel mit kunstgewerblichen Erzeugnissen	536	123 460	12 696
43 39	Einzelhandel mit sonstigen Holz- und Korbwaren, Kinderwagen	167	49 133	5 263
43 4	Elektro-, Optik- und Uhren-Einzelhandel	9 479	5 170 927	550 508
43 40	Elektro-Einzelhandel	4 530	2 824 384	299 408
43 40 0	Einzelhandel mit Elektroerzeugnissen	1 999	1 087 817	114 787
43 40 4	Einzelhandel mit Rundfunk-, Fernseh- und Phonogeräten	2 450	1 677 274	178 309
43 40 7	Einzelhandel mit Leuchten	81	59 293	6 312
43 43	Einzelhandel mit feinmechanischen und optischen Erzeugnissen	1 286	742 607	79 225
43 43 0	Einzelhandel mit Foto- und Kinoapparaten	569	348 086	37 649
43 43 5	Einzelhandel mit sonstigen feinmechanischen und optischen Erzeugnissen	717	394 521	41 576
43 46	Einzelhandel mit Uhren und Schmuckwaren	2 112	861 161	93 085
43 48	Einzelhandel mit Lederwaren (ohne Schuhe)	580	359 312	38 383
43 49	Einzelhandel mit Galanterie- und Spielwaren, Musikinstrumenten	971	383 463	40 407
43 49 0	Einzelhandel mit Galanteriewaren	309	67 536	6 857
43 49 4	Einzelhandel mit Spielwaren	432	199 078	21 294
43 49 7	Einzelhandel mit Musikinstrumenten	230	116 849	12 256
43 5	Einzelhandel mit Papierwaren und Druckerzeugnissen	4 203	1 625 357	130 923
43 50	Einzelhandel mit Papierwaren und Sammlerbriefmarken	2 727	808 067	76 099
43 50 0	Einzelhandel mit Papierwaren, Schul- und Büroartikeln	2 544	773 469	73 836
43 50 5	Einzelhandel mit Sammlerbriefmarken	183	34 598	2 263
43 54	Einzelhandel mit Büchern und Zeitschriften	1 428	775 225	50 418
43 54 0	Einzelhandel mit Büchern und Fachzeitschriften	855	617 900	38 423
43 54 5	Einzelhandel mit sonstigen Zeitschriften und Zeitungen	573	157 325	11 995
43 57	Einzelhandel mit Musikalien	48	42 065	4 406
43 6	Einzelhandel mit pharmazeutischen, kosmetischen u. ä. Erzeugnissen	8 172	5 383 865	574 995
43 60	Einzelhandel mit pharmazeutischen Erzeugnissen	7 212	5 028 179	540 259
43 60 0	Apotheken	4 311	3 880 810	424 001
43 60 4	Drogerien	2 830	973 794	99 251
43 60 7	Einzelhandel mit sonstigen pharmazeutischen Erzeugnissen	71	173 575	17 007

Anmerkungen S. 16

Umsatzsteuer nach wirtschaftlicher Gliederung*)

Steuer für den Selbstverbrauch	Abziehbare Vorsteuerbeträge	Umsatzsteuer- Vorauszahlung	Steuerpflichtige mit Vorjahresumsätzen ¹⁾			Systematik- Nr.
			Steuer- pflichtige	Steuerbarer Umsatz 1976	Veränderung gegenüber 1975	
				1 000 DM	%	
—4	487 291	137 275	6 639	5 258 997	5,1	43 3
2	167 612	35 355	2 811	1 734 464	9,0	43 30
—	82 565	8 414	1 085	774 106	13,0	43 30 0
1	46 104	15 088	1 198	526 927	6,3	43 30 2
1	27 751	8 400	275	310 676	6,4	43 30 4
—	5 281	1 648	147	52 318	5,2	43 30 6
—	5 911	1 805	106	70 437	3,1	43 30 8
—	17 020	7 322	300	215 215	3,5	43 33
—6	298 423	93 551	3 402	3 267 977	3,2	43 36
—6	276 741	83 807	2 412	2 975 910	3,0	43 36 0
—	6 274	3 072	322	86 794	6,8	43 36 3
—	5 923	3 405	305	98 446	3,4	43 36 6
—	9 485	3 267	363	106 827	3,6	43 36 9
—	4 236	1 047	126	41 341	14,7	43 39
3	414 645	135 339	7 837	4 747 761	5,4	43 4
2	238 621	60 171	3 632	2 576 637	6,7	43 40
1	84 759	29 827	1 570	974 975	7,2	43 40 0
1	150 046	27 900	2 000	1 546 571	6,5	43 40 4
—	3 816	2 444	62	55 091	4,1	43 40 7
3	51 887	27 314	1 103	670 175	6,7	43 43
—	29 243	8 410	478	309 321	6,5	43 43 0
3	22 644	18 904	625	360 854	6,8	43 43 5
2	66 518	26 649	1 899	823 069	2,7	43 46
—	26 985	11 406	465	330 049	1,6	43 48
—4	30 634	9 799	738	347 831	4,2	43 49
—	5 205	1 676	216	60 705	5,2	43 49 0
—5	15 694	5 629	345	183 743	2,7	43 49 4
1	9 735	2 494	177	103 383	6,4	43 49 7
—	101 109	29 625	3 422	1 488 862	4,6	43 5
—	58 030	17 973	2 264	732 031	4,9	43 50
—	56 496	17 225	2 107	702 585	5,2	43 50 0
—	1 534	748	157	29 446	1,4	43 50 5
—	39 584	10 745	1 118	715 734	3,7	43 54
—	30 031	8 304	692	576 283	3,6	43 54 0
—	9 553	2 441	426	139 451	4,5	43 54 5
—	3 495	907	40	41 097	13,7	43 57
9	406 062	168 768	7 020	4 805 203	3,2	43 6
8	380 927	159 170	6 261	4 485 248	3,1	43 60
3	293 068	130 817	3 672	3 527 892	3,2	43 60 0
5	77 093	22 109	2 541	893 039	1,5	43 60 4
—	10 766	6 244	48	64 317	27,0	43 60 7

Systematik-Nr.	Wirtschaftliche Gliederung	Steuerpflichtige	Steuerbarer Umsatz	Umsatzsteuer vor Abzug der Vorsteuerbeträge
			1 000 DM	
	noch: 43 Einzelhandel			
43 64	Einzelhandel mit orthopädischen und medizinischen Artikeln	254	199 325	18 487
43 67	Einzelhandel mit Körperpflege- und Reinigungsmitteln	706	156 361	16 249
43 67 0	Einzelhandel mit Parfüm und Körperpflegemitteln	413	101 851	10 655
43 67 5	Einzelhandel mit Feinseifen, Bürsten und Reinigungsmitteln	293	54 510	5 594
43 7	Einzelhandel mit Kohle und Mineralölerzeugnissen	4 035	2 419 305	259 951
43 70	Einzelhandel mit Brennstoffen	2 164	1 527 342	163 480
43 75	Einzelhandel mit Mineralölerzeugnissen (Tankstellen-Absatz)	1 871	891 963	96 471
43 8	Einzelhandel mit Fahrzeugen, Maschinen und Büroeinrichtungen	5 559	9 220 154	988 825
43 80	Einzelhandel mit Fahrzeugen	4 725	8 582 295	920 883
43 80 0	Einzelhandel mit Kraftwagen und Krafträdern	3 056	7 718 554	828 578
43 80 4	Einzelhandel mit Kraftfahrzeugteilen	681	521 627	55 241
43 80 7	Einzelhandel mit Fahrrädern und Mopeds	988	342 114	37 064
43 83	Einzelhandel mit Büromaschinen und -möbeln	409	318 710	33 854
43 86	Einzelhandel mit Nähmaschinen	118	39 508	4 078
43 89	Einzelhandel mit Landmaschinen	307	279 641	30 010
43 9	Einzelhandel mit sonstigen Waren	8 081	2 534 991	214 968
43 90	Einzelhandel mit Sämereien und Blumen	4 548	1 069 975	71 897
43 90 0	Einzelhandel mit Sämereien und Düngemitteln	538	288 937	22 809
43 90 5	Einzelhandel mit Blumen und Pflanzen	4 010	781 038	49 088
43 91	Einzelhandel mit lebenden Tieren und Zoobedarf	824	296 914	21 450
43 93	Einzelhandel mit Lacken, Farben, Tapeten u. ä.	1 986	809 541	83 118
43 93 0	Einzelhandel mit Lacken und Farben	883	313 039	31 861
43 93 5	Einzelhandel mit Tapeten, Linoleum u. ä.	1 103	496 502	51 257
43 95	Einzelhandel mit Leder und Schuhmacherbedarf	68	22 364	2 417
43 97	Einzelhandel mit Installationsbedarf	142	55 795	6 015
43 99	Einzelhandel mit technischem Bedarf	513	280 402	30 071
5/9	Übrige Wirtschaftsbereiche	163 224	67 430 794	5 306 379
5	Verkehr und Nachrichtenübermittlung	19 787	18 684 169	1 342 295
50	Verkehr und Nachrichtenübermittlung	19 787	18 684 169	1 342 295
50 0	Eisenbahnen (ohne Deutsche Bundesbahn)	16	385 293	37 880
50 1	Straßenverkehr	16 736	7 639 271	656 382
50 10	Personenbeförderung im Straßenverkehr mit verschiedenen Fahrzeugen	87	122 328	7 136
50 11	Personenbeförderung mit Straßenbahnen und ähnlichen Fahrzeugen	26	99 817	5 676
50 12	Personenbeförderung mit Omnibussen	731	1 087 787	81 541
50 14	Personenbeförderung mit Personenkraftwagen	5 743	523 329	37 362
50 17	Güterbeförderung und Möbeltransport mit Kraftfahrzeugen	10 044	5 786 553	523 019
50 19	Beförderung mit Gespannfahrzeugen	105	19 457	1 648
50 2	Binnenschifffahrt, -wasserstraßen und -häfen	579	1 994 647	110 844
50 3	See- und Küstenschifffahrt, Seehäfen	13	25 462	166
50 4	Luftfahrt, Flugplätze	82	2 128 214	129 222
50 40	Luftfahrt	63	1 950 152	110 346
50 45	Flugplätze	19	178 062	18 876

Umsatzsteuer nach wirtschaftlicher Gliederung*)

Steuer für den Selbstverbrauch	Abziehbare Vorsteuerbeträge	Umsatzsteuer- Vorauszahlung	Steuerpflichtige mit Vorjahresumsätzen 1)			Systematik- Nr.
			Steuer- pflichtige	Steuerbarer Umsatz 1976	Veränderung gegenüber 1975	
				1 000 DM	%	
1 000 DM						
1	13 205	5 172	201	180 389	5,5	43 64
—	11 930	4 426	558	139 566	5,4	43 67
—	7 746	3 003	315	88 216	8,6	43 67 0
—	4 184	1 423	243	51 350	0,2	43 67 5
3	223 999	36 021	3 473	2 237 074	9,9	43 7
2	144 827	18 692	1 942	1 415 137	17,8	43 70
1	79 172	17 329	1 531	821 937	—1,5	43 75
57	835 236	153 555	4 236	7 233 209	11,9	43 8
57	780 569	140 517	3 555	6 652 448	12,2	43 80
57	706 378	122 361	2 204	5 914 883	12,8	43 80 0
—	45 282	9 972	468	419 619	4,5	43 80 4
—	28 909	8 184	883	317 946	12,2	43 80 7
—	25 778	7 845	318	281 126	10,9	43 83
—	3 043	1 034	102	35 869	5,5	43 86
—	25 846	4 159	261	263 766	7,9	43 89
5	173 718	41 616	6 431	2 176 848	7,1	43 9
3	59 615	12 566	3 643	948 516	8,9	43 90
—	20 154	2 686	485	274 941	15,5	43 90 0
3	39 461	9 880	3 158	673 575	6,5	43 90 5
—	23 992	—2 474	588	238 502	16,7	43 91
2	62 550	20 597	1 680	679 472	1,7	43 93
1	23 260	8 631	772	252 727	1,6	43 93 0
1	39 290	11 966	908	426 745	1,8	43 93 5
—	1 674	745	51	19 919	3,2	43 95
—	3 636	2 369	92	46 792	6,1	43 97
—	22 251	7 813	377	243 647	7,5	43 99
977	3 707 815	1 595 240	124 153	57 338 952	10,0	5/9
228	1 179 343	143 439	16 185	16 740 401	13,3	5
228	1 179 343	143 439	16 185	16 740 401	13,3	50
—	22 698	15 167	.	.	.	50 0
226	472 555	164 298	13 794	6 895 493	12,0	50 1
—	6 803	314	53	119 013	4,1	50 10
—	11 129	—5 554	20	99 555	7,1	50 11
202	74 574	—13 704	603	968 004	2,9	50 12
5	26 715	11 485	4 600	457 156	10,5	50 14
19	352 510	170 929	8 431	5 234 826	14,3	50 17
—	824	828	87	16 939	0,6	50 19
—	94 095	16 764	453	1 689 669	31,8	50 2
—	259	—92	.	.	.	50 3
—	313 887	—184 679	58	2 120 627	11,2	50 4
—	305 600	—195 262	.	.	.	50 40
—	8 287	10 583	.	.	.	50 45

noch: 1. Steuerpflichtige, steuerbarer Umsatz und

Systematik-Nr.	Wirtschaftliche Gliederung	Steuerpflichtige	Steuerbarer Umsatz	Umsatzsteuer vor Abzug der Vorsteuerbeträge
			1 000 DM	
	noch: 5/9 Übrige Wirtschaftsbereiche			
50 5	Transport in Rohrleitungen	14	237 682	24 159
50 9	Spedition, Lagerei, Verkehrsvermittlung	2 347	6 273 600	383 642
50 90	Spedition und Lagerei	1 650	5 829 580	360 673
50 93	Schiffsmaklerbüros und -agenturen	34	60 027	1 473
50 96	Reiseveranstaltungen und -vermittlungen (Reisebüros)	580	234 559	16 775
50 99	Sonstige Verkehrsvermittlung	83	149 434	4 721
6	Kreditinstitute und Versicherungsgewerbe	619	821 424	82 061
60	Kredit- und sonstige Finanzierungsinstitute	362	684 565	70 948
60 1	Kreditbanken	21	82 155	8 967
60 2	Institute des Sparkassenwesens (ohne Post-, Bausparkassen)	100	374 463	40 280
60 3	Genossenschaftliche Kreditinstitute	73	47 881	4 594
60 30	Deutsche Genossenschaftskasse, Zentralkasse	.	.	.
60 34	Volksbanken und sonstige gewerbliche Kreditgenossenschaften	40	22 721	2 217
60 36	Ländliche Kreditgenossenschaften	.	.	.
60 4	Hypothekenbanken und öffentlich-rechtliche Grundkreditanstalten	.	.	.
60 5	Kreditinstitute mit Sonderaufgaben	.	.	.
60 7	Sonstige Kreditinstitute	27	70 675	7 726
60 8	Bausparkassen	.	.	.
60 9	Effektenbörsen, Vermittlung von Bank- und Effektingeschäften	133	22 936	777
60 90	Effektenbörsen, -vermittlung	6	441	10
60 94	Hypotheken- und Finanzierungsvermittlung	127	22 495	767
61	Versicherungsgewerbe	257	136 859	11 113
61 0	Lebensversicherung, Pensions- und Sterbekassen	12	30 759	3 359
61 2	Krankenversicherung	.	.	.
61 4	Schaden- und Unfallversicherung	18	42 820	4 674
61 6	Rückversicherung	.	.	.
61 9	Vermittlung von Versicherungen	215	40 068	582
7	Dienstleistungen von Unternehmen und freien Berufen	141 200	44 225 291	3 632 610
70/1	Dienstleistungen von Unternehmen und freien Berufen	141 200	44 225 291	3 632 610
70 0	Gaststätten- und Beherbergungsgewerbe	59 101	9 652 018	948 197
70 00	Hotels und Gasthöfe	1 355	587 136	62 455
70 01	Sonstige Beherbergungsstätten (ohne Tagesheime)	1 406	181 402	15 367
70 01 0	Fremdenheime und Pensionen	1 305	151 914	14 093
70 01 4	Erholungs- und Ferienheime	39	18 161	471
70 01 7	Campingplätze	62	11 327	803
70 04	Gast- und Speisewirtschaften	43 512	6 373 572	664 579
70 04 0	Gastwirtschaften mit Ausschank alkoholischer Getränke	43 186	6 273 748	655 188
70 04 4	Bahnhofswirtschaften	127	57 653	5 743
70 04 7	Speisewirtschaften ohne Ausschank alkoholischer Getränke	199	42 171	3 648

Anmerkungen S. 16

Umsatzsteuer nach wirtschaftlicher Gliederung*)

Steuer für den Selbstverbrauch	Abziehbare Vorsteuerbeträge	Umsatzsteuer-Vorauszahlung	Steuerpflichtige mit Vorjahresumsätzen ¹⁾			Systematik-Nr.
			Steuerpflichtige	Steuerbarer Umsatz 1976	Veränderung gegenüber 1975	
				1 000 DM	%	
	1 000 DM					
—	5 670	18 480	11	237 570	99	50 5
2	270 179	113 501	1 848	5 389 430	12,2	50 9
3	256 280	104 408	1 370	4 999 801	14,1	50 90
—	1 277	196	23	55 065	7,2	50 93
—1	9 847	6 945	395	194 591	8,2	50 96
—	2 775	1 952	60	139 973	—26,1	50 99
—7	83 019	—1 115	—	—	—	6
—7	68 116	2 706	—	—	—	60
—	13 361	—4 444	—	—	—	60 1
—5	36 232	3 959	—	—	—	60 2
2	3 019	1 591	—	—	—	60 3
—	.	.	—	—	—	60 30
2	1 227	1 007	—	—	—	60 34
—	.	.	—	—	—	60 36
—	.	.	—	—	—	60 4
—	.	.	—	—	—	60 5
—4	4 968	2 754	—	—	—	60 7
—	—	.	—	—	—	60 8
—	453	367	—	—	—	60 9
—	10	2	—	—	—	60 90
—	443	365	—	—	—	60 94
—	14 903	—3 821	—	—	—	61
—	408	2 939	—	—	—	61 0
—	.	.	—	—	—	61 2
—	2 774	1 863	—	—	—	61 4
—	.	.	—	—	—	61 6
—	245	375	—	—	—	61 9
713	2 202 791	1 446 286	106 602	37 194 882	8,5	7
713	2 202 791	1 446 286	106 602	37 194 882	8,5	70/1
25	539 977	412 599	39 794	7 766 282	4,2	70 0
1	30 152	32 244	1 008	503 435	6,6	70 00
—	9 566	6 179	1 115	159 189	—0,7	70 01
—	8 077	6 375	1 038	131 596	—4,0	70 01 0
—	601	—120	32	17 787	26,7	70 01 4
—	888	—76	45	9 806	5,9	70 01 7
23	350 063	317 891	28 972	5 063 710	3,5	70 04
21	344 609	313 960	28 745	4 972 490	3,6	70 04 0
—	3 350	2 372	102	55 332	0,7	70 04 4
2	2 104	1 559	125	35 888	5,1	70 04 7

noch: 1. Steuerpflichtige, steuerbarer Umsatz und

Systematik-Nr.	Wirtschaftliche Gliederung	Steuerpflichtige	Steuerbarer Umsatz	Umsatzsteuer vor Abzug der Vorsteuerbeträge
			1 000 DM	
	noch: 5/9 Übrige Wirtschaftsbereiche			
70 05	Sonstige Bewirtschaftungsstätten	12 757	2 397 022	204 808
70 05 0	Cafés	757	210 972	17 204
70 05 2	Bars, Tanz- und Vergnügungslokale	427	91 720	9 774
70 05 4	Kantinen	1 238	352 661	25 021
70 05 6	Eisdielen	1 311	160 859	12 459
70 05 8	Trink- und Imbißhallen	9 024	1 580 810	140 350
70 09	Heime (ohne Fremden-, Erholungs- und Ferienheime)	71	112 886	988
70 1	Wäscherei, Reinigung, Schornsteinfeger	7 828	1 882 035	197 512
70 10	Wäscherei	1 495	287 967	28 488
70 12	Chemische Reinigung und Bekleidungsfärberei	2 444	429 929	44 421
70 14	Heißmanglei und Bügelei	775	38 123	2 382
70 16	Reinigung von Gebäuden usw. (ohne Hausfassadenreinigung)	1 720	959 320	104 334
70 18	Schornsteinfegergewerbe	1 394	166 696	17 887
70 2	Friseur- und sonstige Körperpflegegewerbe	13 163	1 204 895	105 223
70 20	Friseurgewerbe	12 487	1 157 833	101 789
70 20 0	Damen- und Herrenfriseurgewerbe	7 901	760 485	67 838
70 20 4	Damenfriseurgewerbe	3 231	294 366	25 656
70 20 7	Herrenfriseurgewerbe	1 355	102 982	8 295
70 25	Sonstige Körperpflegegewerbe	676	47 062	3 434
70 6	Wissenschaft, Bildung, Erziehung, Sport	4 045	857 873	40 599
70 60	Wissenschaftliche Einrichtungen, selbständige Wissenschaftler	269	52 696	3 237
70 60 0	Wissenschaftliche Bibliotheken und Archive	.	.	.
70 60 5	Selbständige Wissenschaftler	.	.	.
70 62	Unterrichtsanstalten und selbständige Lehrer	3 384	476 566	25 910
70 62 0	Allgemeinbildende Schulen	49	35 180	748
70 62 3	Berufsbildende Schulen	58	22 639	1 049
70 62 6	Sonstiger Unterricht und selbständige Lehrer	757	123 241	6 906
70 62 9	Kraftfahrerschulen	2 520	295 506	17 207
70 64	Sonstige Bildungsstätten	40	34 347	2 342
70 66	Erziehungsanstalten und Kindergärten	10	48 750	269
70 68	Sporteinrichtungen und selbständige Sportler	342	245 514	8 841
70 7	Kunst, Theater, Film, Rundfunk, Fernsehen	1 991	591 656	43 946
70 70	Theater, Orchester, Varietés	117	61 185	3 933
70 70 0	Theater und Opernhäuser	26	18 293	651
70 70 4	Orchester, Kapellen, Chöre, Ballette	66	19 928	1 673
70 70 7	Varietés, Kleinkunstabühnen	25	22 964	1 609
70 71	Filmtheater	420	194 261	12 544
70 73	Filmherstellung und -vertrieb	217	175 590	15 499
70 73 0	Filmaufnahme	91	37 290	2 517
70 73 4	Filmentwicklung und -kopie	57	100 831	10 077
70 73 7	Filmverleih und -vertrieb	69	37 469	2 905
70 75	Rundfunk- und Fernsehanstalten	8	1 576	167
70 77	Selbständige Künstler	1 211	157 123	11 697
70 77 1	Bildende Künstler	945	125 452	9 807
70 77 2	Tonkünstler	160	19 441	1 150
70 77 3	Bühnen-, Film- und Rundfunkkünstler	106	12 230	740
70 79	Selbständige Artisten	18	1 921	106

Anmerkungen S. 16

Umsatzsteuer nach wirtschaftlicher Gliederung*)

Steuer für den Selbstverbrauch	Abziehbare Vorsteuerbeträge	Umsatzsteuer- Vorauszahlung	Steuerpflichtige mit Vorjahresumsätzen ¹⁾			Systematik- Nr.
			Steuer- pflichtige	Steuerbarer Umsatz 1976	Veränderung gegenüber 1975	
				1 000 DM	%	
1 000 DM						
1	149 250	56 233	8 644	1 931 105	5,3	70 05
—	9 118	8 147	633	193 485	4,0	70 05 0
—	4 102	5 684	227	64 838	1,6	70 05 2
—	16 301	8 848	971	304 484	5,4	70 05 4
—	6 880	5 777	1 042	138 356	6,9	70 05 6
1	112 849	27 777	5 771	1 229 942	5,5	70 05 8
—	946	52	55	108 843	12,0	70 09
8	55 672	143 695	6 409	1 681 416	6,6	70 1
—	12 414	16 706	1 265	267 396	5,5	70 10
—	18 457	26 629	1 853	357 066	0,2	70 12
5	1 157	1 608	631	30 686	7,2	70 14
3	20 605	83 903	1 353	867 621	10,2	70 16
—	3 039	14 849	1 307	158 647	4,8	70 18
1	33 127	80 034	11 620	1 103 318	7,4	70 2
1	30 897	78 491	11 110	1 063 193	7,6	70 20
1	20 650	51 891	6 984	692 586	7,6	70 20 0
—	7 880	19 818	2 893	273 366	7,5	70 20 4
—	2 367	6 782	1 233	97 241	8,4	70 20 7
—	2 230	1 543	510	40 125	10,3	20 25
5	29 399	11 643	3 458	781 193	13,1	70 6
—	3 011	259	208	47 720	17,0	70 60
—	70 60 0
—	70 60 5
7	16 506	9 885	2 977	441 347	12,3	70 62
—	946	—194	42	34 630	1,3	70 62 0
—	408	654	45	16 706	21,2	70 62 3
3	4 690	2 411	598	111 083	12,8	70 62 6
4	10 462	7 014	2 292	278 928	13,1	70 62 9
—	1 695	658	.	.	.	70 64
—	269	1	.	.	.	70 66
—2	7 918	840	242	216 448	12,2	70 68
—	28 986	15 090	1 613	448 773	1,3	70 7
—	2 714	1 246	87	47 154	4,0	70 70
—	314	345	19	17 142	8,5	70 70 0
—	1 137	555	49	7 520	9,1	70 70 4
—	1 263	346	19	22 492	—0,7	70 70 7
—	9 601	2 950	345	183 417	—4,6	70 71
—	10 521	4 848	155	86 196	4,7	70 73
—	1 907	599	71	27 357	11,9	70 73 0
—	6 270	3 698	37	34 008	2,1	70 73 4
—	2 344	551	47	24 831	1,2	70 73 7
—	131	22	.	.	.	70 75
—	5 923	6 005	1 009	129 059	7,3	70 77
—	5 066	4 907	799	102 480	7,2	70 77 1
—	462	725	128	16 821	3,9	70 77 2
—	395	373	82	9 758	15,7	70 77 3
—	96	19	.	.	.	70 79

noch: 1. Steuerpflichtige, steuerbarer Umsatz und

Systematik-Nr.	Wirtschaftliche Gliederung	Steuerpflichtige	Steuerbarer Umsatz	Umsatzsteuer vor Abzug der Vorsteuerbeträge
			1 000 DM	
	noch: 5/9 Übrige Wirtschaftsbereiche			
70 8	Verlags-, Literatur-, Pressewesen	2 122	3 275 723	285 069
70 80	Verlag von Büchern, wissenschaftlichen und Fachzeitschriften	391	812 896	62 831
70 81	Verlag von Zeitungen, unterhaltenden Zeitschriften u. ä.	220	2 051 454	189 501
70 83	Sonstiges Verlagswesen	252	189 063	15 803
70 85	Leihbüchereien, Lesezirkel	375	83 054	6 571
70 87	Korrespondenz- und Nachrichtenbüros	50	42 516	3 212
70 89	Selbständige Schriftsteller, Journalisten	834	96 740	7 151
71 0	Gesundheitswesen	1 565	1 430 499	45 285
71 00	Freiberufliches Gesundheitswesen	1 270	499 088	12 252
71 00 0	Arztpraxis (ohne Zahn- und Tierarzt)	230	49 130	1 917
71 00 3	Zahnarztpraxis	829	396 003	6 456
71 00 6	Heilkundigenpraxis	18	16 315	1 236
71 00 9	Sonstiges freiberufliches Gesundheitswesen	193	37 640	2 643
71 05	Anstalten und Einrichtungen des Gesundheitswesens	295	931 411	33 033
71 1	Veterinärwesen	671	90 584	5 087
71 2	Rechtsberatung, Wirtschaftsberatung und -prüfung	14 645	4 713 466	328 264
71 20	Rechtsberatung	4 377	1 261 375	70 165
71 20 0	Rechts- und Patentanwaltspraxis, Notariat	4 267	1 248 759	69 377
71 20 8	Sonstige Rechtsberatung	110	12 616	788
71 25	Wirtschaftliche Unternehmensberatung, Wirtschaftsprüfung	10 268	3 452 091	258 099
71 25 0	Praxis von Wirtschaftsprüfern, Steuerberatern u. ä.	1 482	662 747	39 706
71 25 4	Praxis von Steuerbevollmächtigten	5 280	995 180	56 573
71 25 5	Aufsichtsrats Tätigkeit	402	40 347	4 014
71 25 7	Sonstige wirtschaftliche Unternehmensberatung, -prüfung	3 104	1 753 817	157 806
71 3	Architektur- und Ingenieurbüros, Laboratorien usw.	12 324	3 861 718	263 206
71 30	Architektur-, Bauingenieur- und Vermessungsbüros	8 432	1 756 627	111 611
71 35	Sonstige Ingenieur- und technische Büros, Laboratorien usw.	3 892	2 105 091	151 595
71 35 0	Ingenieur- und technische Büros (ohne Bau- und Vermessungsbüros)	3 722	2 005 581	143 034
71 35 5	Chemische und chemotechnische Laboratorien	170	99 510	8 561
71 4	Wirtschaftswerbung (ohne Ausstellungs- und Messewesen)	3 984	2 767 834	287 207
71 7	Grundstücks- und Wohnungswesen, Vermögensverwaltung	11 034	7 592 599	590 232
71 70	Grundstücks- und Wohnungswesen	8 710	5 317 235	375 085
71 70 0	Wohnungsunternehmen	559	1 575 927	38 311
71 70 4	Sonstiges Grundstücks- und Wohnungswesen	8 151	3 741 308	336 774
71 75	Vermögensverwaltung (ohne Grundstücks-, Wohnungsverwaltung)	2 324	2 275 364	215 147
71 75 0	Beteiligungsgesellschaft (ohne Kapitalanlagegesellschaft)	1 129	995 385	96 576
71 75 4	Inkassobüros	58	36 479	3 748
71 75 7	Sonstige Vermögensverwaltung	1 137	1 243 500	114 823
71 8	Sonstige Dienstleistungen	8 727	6 304 391	492 783
71 80	Ausstellungs-, Messe-, Warenmarkt-Einrichtungen	115	156 787	13 532
71 81	Schaustellung	820	92 978	5 578

Umsatzsteuer nach wirtschaftlicher Gliederung*)

Steuer für den Selbstverbrauch	Abziehbare Vorsteuerbeträge	Umsatzsteuer-Vorauszahlung	Steuerpflichtige mit Vorjahresumsätzen ¹⁾			Systematik-Nr.
			Steuerpflichtige	Steuerbarer Umsatz 1976	Veränderung gegenüber 1975	
1 000 DM				1 000 DM	%	
—1	184 536	99 877	1 748	2 957 908	22,6	70 8
—	37 284	25 039	308	779 726	7,7	70 80
—1	126 803	62 401	171	1 823 336	33,6	70 81
—	8 832	6 965	183	151 200	8,8	70 83
—	4 832	1769	350	78 970	7,8	70 85
—	1 727	1 488	41	36 020	2,8	70 87
—	5 058	2 215	695	88 656	14,5	70 89
—	39 669	5 941	1 172	1 242 644	19,0	71 0
—	7 844	4 848	982	411 710	16,7	71 00
—	1 156	810	167	40 607	3,6	71 00 0
—	3 911	2 882	673	326 996	19,2	71 00 3
—	1 571	—329	14	16 201	16,2	71 00 6
—	1 206	1 485	128	27 906	9,8	71 00 9
—	31 825	1 093	190	830 934	20,1	71 05
—	4 311	872	616	83 426	12,7	71 1
9	162 223	166 227	12 068	4 102 008	11,4	71 2
7	17 070	53 254	3 592	1 137 563	16,0	71 20
7	16 775	52 737	3 515	1 128 147	15,9	71 20 0
—	295	517	77	9 416	18,9	71 20 8
2	145 153	112 973	8 476	2 964 445	9,7	71 25
—	13 744	25 977	1 202	578 601	9,0	71 25 0
—	19 575	37 138	4 672	922 838	10,2	71 25 4
—	1 040	3 005	329	34 867	11,1	71 25 5
2	110 794	46 853	2 273	1 428 139	9,7	71 25 7
28	151 073	112 789	10 175	3 216 106	5,8	71 3
2	50 852	61 507	7 228	1 509 884	3,1	71 30
26	100 221	51 282	2 947	1 706 222	8,3	71 35
—	85 027	57 892	2 824	1 620 457	8,4	71 35 0
26	15 194	—6 610	123	85 765	6,2	71 35 5
—1	210 006	77 202	3 034	2 516 106	16,5	71 4
632	432 504	158 573	7 953	5 945 905	3,0	71 7
632	278 173	97 806	6 340	4 379 717	0,3	71 70
—	36 156	2 171	391	1 335 608	—3,6	71 70 0
632	242 017	95 635	5 949	3 044 109	2,1	71 70 4
—	154 331	60 767	1 613	1 566 188	11,6	71 75
—	68 497	28 032	710	702 957	12,6	71 75 0
—	922	2 827	48	35 406	6,2	71 75 4
—	84 912	29 908	855	827 825	100,0	71 75 7
7	331 308	161 744	6 942	5 349 797	8,9	71 8
—	11 563	1 974	72	108 306	45,6	71 80
1	4 466	1 341	686	82 465	5,2	71 81

noch: 1. Steuerpflichtige, steuerbarer Umsatz und

Systematik-Nr.	Wirtschaftliche Gliederung	Steuerpflichtige	Steuerbarer Umsatz	Umsatzsteuer vor Abzug der Vorsteuerbeträge
			1 000 DM	
	noch: 5/9 Übrige Wirtschaftsbereiche			
71 82	Wett- und Lotteriewesen, Spielbanken	1 732	1 845 155	44 180
71 82 0	Wett- und Lotteriewesen	778	1 545 937	12 591
71 82 4	Spielbanken und -klubs	20	2 417	244
71 82 7	Betrieb von Spielautomaten	934	296 801	31 345
71 83	Leihhäuser und Versteigerungsgewerbe	82	29 113	2 161
71 83 0	Leihhäuser	24	7 793	628
71 83 5	Versteigerungsgewerbe	58	21 320	1 533
71 84	Vermietung beweglicher Sachen (ohne Buchverleih)	2 756	2 252 569	237 626
71 84 0	Vermietung von Hausrat und Bekleidung	71	31 167	3 381
71 84 1	Vermietung von Pkw an Selbstfahrer	805	223 406	21 913
71 84 3	Vermietung von sonstigen Fahrzeugen	396	152 305	14 579
71 84 5	Vermietung von land- und bauwirtschaftlichen Maschinen	292	257 311	27 232
71 84 9	Vermietung sonstiger beweglicher Sachen	1 192	1 588 380	170 521
71 85	Bewachung, Aufbewahrung, Boten- u. ä. Dienste	222	176 404	18 083
71 85 0	Grundstücks-, Gebäude-, Schiffsbewachung	110	140 719	15 291
71 85 5	Aufbewahrung, Boten- u. ä. Dienste	112	35 685	2 792
71 86	Auskunfts-, Schreib-, Übersetzungsbüros, Stellenvermittlung	1 089	544 170	55 200
71 86 0	Auskunfts-büros	232	102 883	9 383
71 86 4	Dolmetscher- und Übersetzungsbüros	170	19 968	1 321
71 86 5	Schreibbüros	507	257 984	27 594
71 86 6	Private Stellenvermittlung	133	159 203	16 481
71 86 9	Ehevermittlung	47	4 132	421
71 87	Fotografisches Gewerbe	789	217 923	22 372
71 88	Abfüll- und Verpackungsgewerbe	46	60 692	6 329
71 89	Hygienische u. ä. Einrichtungen	1 076	928 600	87 722
71 89 0	Wannen- und Brausebäder (ohne medizinische Bäder)	12	955	88
71 89 4	Straßenreinigung, Müllabfuhr, Abwasserbeseitigung	386	771 861	71 449
71 89 7	Bestattungswesen	678	155 784	16 185
8	Organisationen ohne Erwerbscharakter	1 292	1 360 541	52 224
80	Organisationen ohne Erwerbscharakter	1 292	1 360 541	52 224
80 0	Christliche Kirchen, Orden, religiöse und weltanschauliche Vereinigungen	51	78 557	1 359
80 1	Organisationen der freien Wohlfahrtspflege	56	77 856	1 838
80 2	Organisationen der Erziehung, Wissenschaft, Kultur	43	33 520	894
80 3	Organisationen der Sport- und Jugendpflege	359	161 822	9 117
80 4	Gewerkschaften, Arbeitgeberverbände	.	.	.
80 5	Berufsorganisationen und Wirtschaftsverbände	203	202 291	15 825
80 6	Öffentlich-rechtliche Wirtschafts- und Berufsvertretungen	.	.	.
80 7	Politische Parteien, sonstige Organisationen ohne Erwerbscharakter	359	322 020	16 317
80 8	Besonders nachgewiesene Anstalten und Einrichtungen von Organisationen ohne Erwerbscharakter	184	464 746	5 602
9	Gebietskörperschaften und Sozialversicherung	326	2 339 369	197 189
90	Gebietskörperschaften	315	2 327 869	196 160
96	Sozialversicherung	11	11 500	1 029

Anmerkungen S. 16

Umsatzsteuer nach wirtschaftlicher Gliederung*)

Steuer für den Selbstverbrauch	Abziehbare Vorsteuerbeträge	Umsatzsteuer-Vorauszahlung	Steuerpflichtige mit Vorjahresumsätzen ¹⁾			Systematik-Nr.
			Steuerpflichtige	Steuerbarer Umsatz 1976	Veränderung gegenüber 1975	
1 000 DM				1 000 DM	%	
-1	26 993	17 065	1 415	1 777 172	8,2	71 82
-	7 856	4 614	673	1 529 358	8,5	71 82 0
-	129	120	17	2 182	8,0	71 82 4
-1	19 008	12 331	725	245 632	6,0	71 82 7
-	1 653	517	72	27 677	-3,2	71 83
-	278	353	.	.	.	71 83 0
-	1 375	164	.	.	.	71 83 5
3	164 794	72 779	2 218	2 056 440	6,7	71 84
-	2 406	983	64	29 747	20,3	71 84 0
3	15 487	6 539	653	200 594	17,3	71 84 1
-	15 153	-545	311	142 698	1,2	71 84 3
-	15 766	11 454	221	232 809	27,9	71 84 5
-	115 982	54 348	969	1 450 592	3,0	71 84 9
-	2 661	15 473	181	166 470	3,8	71 85
-	1 856	13 444	91	132 942	3,0	71 85 0
-	805	2 029	90	33 528	7,1	71 85 5
1	24 519	30 738	746	446 760	13,8	71 86
1	3 827	5 569	132	59 034	5,9	71 86 0
-	741	602	126	18 171	9,1	71 86 4
-	17 492	10 115	369	224 373	1,6	71 86 5
-	2 249	14 231	86	142 043	47,7	71 86 6
-	210	221	33	3 139	-1,3	71 86 9
2	12 576	9 876	663	197 200	11,4	71 87
-	5 455	874	27	31 465	12,5	71 88
1	76 628	11 107	862	455 842	12,7	71 89
-	52	40	6	736	6,8	71 89 0
-	68 499	2 844	267	313 889	14,8	71 89 4
1	8 077	8 223	589	141 217	8,4	71 89 7
-	52 203	297	1 086	1 162 962	9,1	8
-	52 203	297	1 086	1 162 962	9,1	80
-	859	505	44	68 549	11,4	80 0
-	1 236	607	48	68 712	10,2	80 1
-	1 364	-472	.	.	.	80 2
-	4 874	4 369	313	135 500	11,6	80 3
-	80 4
-	12 237	3 636	181	132 415	13,2	80 5
-	80 6
-	25 296	-8 911	299	300 473	13,2	80 7
-	5 116	508	136	415 235	3,6	80 8
43	190 459	6 333	280	2 240 707	11,9	9
43	189 682	6 080	.	.	.	90
-	777	253	.	.	.	96

2. Steuerpflichtige, steuerbarer Umsatz und Umsatzsteuer von Steuerpflichtigen mit niedrigem Gesamtumsatz nach § 19 UStG*)

Systematik-Nr.	Wirtschaftliche Gliederung	Steuerpflichtige	Steuerbarer Umsatz	Umsatzsteuer-Vorauszahlung	Steuerpflichtige mit Vorjahresumsätzen ¹⁾		
					Steuerpflichtige	Steuerbarer Umsatz 1976	Veränderung gegenüber 1975
			1 000 DM				1 000 DM
0/9	Wirtschaftsabteilungen insgesamt	33 773	1 957 315	35 147	27 699	1 631 228	6,9
0	Land- und Forstwirtschaft, Tierhaltung und Fischerei	763	28 239	821	.	.	.
00	Land- und Forstwirtschaft	369	14 595	412	.	.	.
00 0	Allgemeine Landwirtschaft	50	3 190	91	.	.	.
00 1	Garten- und Weinbau	55	1 808	51	.	.	.
00 2	Landwirtschaftliche Tierhaltung und -zucht	33	998	29	.	.	.
00 5	Forstwirtschaft	11	403	14	.	.	.
00 9	Land- und forstwirtschaftliche Dienstleistungen	220	8 196	227	.	.	.
05	Fischerei, gewerbliche Gärtnerei und Tierhaltung	394	13 644	409	.	.	.
1	Energiewirtschaft, Wasserversorgung, Bergbau	12	564	21	.	.	.
2	Verarbeitendes Gewerbe (ohne Baugewerbe)	5 081	161 063	4 426	4 503	145 198	4,3
20	Chemisches Gewerbe und Mineralölverarbeitung	22	712	19	.	.	.
21	Kunststoff-, Gummi- und Asbestverarbeitung	20	677	18	.	.	.
22	Gewinnung und Verarbeitung von Steinen und Erden; Feinkamerik, Glas	82	2 944	86	69	2 448	6,3
22 0	Gewinnung und Verarbeitung von Steinen und Erden	61	2 208	67	52	1 859	0,8
22 4	Feinkeramik	12	372	10	.	.	.
22 7	Herstellung und Verarbeitung von Glas	9	364	9	.	.	.
23	Eisen- und NE-Metallerzeugung, Gießerei, Stahlverformung	292	9 785	287	248	8 399	8,6
23 0	Eisen- und Stahlerzeugung (einschl. -halbzeugwerke)
23 2	NE-Metallerzeugung (einschl. -halbzeugwerke)	—	—	—	—	—	—
23 6	NE-Metallgießerei	—	—	—	—	—	—
23 8	Ziehereien, Kaltwalzwerke, Stahlverformung
23 9	Schlosserei, Schweißerei, Schleiferei, Schmiederei	271	9 099	267	233	7 889	7,3
24	Stahl-, Maschinen- und Fahrzeugbau	237	7 631	213	193	6 402	9,3
24 0	Stahl- und Leichtmetallbau	45	1 452	45	.	.	.
24 2	Maschinenbau	44	1 329	36	32	983	5,9
24 4	Straßenfahrzeugbau	145	4 719	128	130	4 342	8,8
24 6	Schiffbau	3	131	4	.	.	.
25	Elektrotechnik, Feinmechanik, Optik; Herstellung von EBM-Waren, Musikinstrumenten, Sport-, Spiel- und Schmuckwaren	329	11 579	323	296	10 392	9,2
25 0	Elektrotechnik	59	1 903	54	50	1 621	11,7
25 2	Feinmechanik und Optik	50	1 742	44	44	1 460	3,5
25 4	Herstellung und Reparatur von Uhren	62	2 147	61	59	2 052	1,4
25 6	Herstellung von EBM-Waren	66	2 277	61	55	1 863	15,1
25 8	Herstellung von Musikinstrumenten, Sport-, Spiel-, Schmuckwaren	92	3 510	103	88	3 396	12,5
26	Holz-, Papier- und Druckgewerbe	656	21 603	624	589	19 645	3,6
26 0	Säge- und Holzbearbeitungswerke	18	561	17	.	.	.
26 1	Holzverarbeitung	559	18 535	537	507	16 917	3,3
26 5	Papier- und Pappeverarbeitung	31	886	22	.	.	.
26 8	Druckerei und Vervielfältigung	48	1 621	48	37	1 357	5,1

Anmerkungen S. 16

noch: 2. Steuerpflichtige, steuerbarer Umsatz und Umsatzsteuer von Steuerpflichtigen mit niedrigem Gesamtumsatz nach § 19 UStG*)

Systematik-Nr.	Wirtschaftliche Gliederung	Steuerpflichtige	Steuerbarer Umsatz	Umsatzsteuer Vorauszahlung	Steuerpflichtige mit Vorjahresumsätzen ¹⁾		
			1 000 DM		Steuerpflichtige	Steuerbarer Umsatz 1976	Veränderung gegenüber 1975
						1 000 DM	%
	noch: 2. Verarbeitendes Gewerbe (ohne Baugewerbe)						
27	Leder-, Textil- und Bekleidungsgewerbe	3 157	94 235	2 492	2 847	86 456	3,3
27 0	Herstellung, Zurichtung und Veredlung von Leder
27 1	Lederverarbeitung (ohne Herstellung von Schuhen)
27 2	Herstellung und Reparatur von Schuhen aus Leder und Textilien	1 209	39 970	1 134	1 138	37 887	4,0
27 5	Textilgewerbe	87	2 458	57	64	1 955	10,8
27 6	Bekleidungsgewerbe	1 610	43 590	1 072	1 415	38 950	2,2
27 9	Polsterei und Dekorateurgewerbe	184	5 945	165	163	5 392	2,5
28/9	Nahrungs- und Genußmittelgewerbe	286	11 897	364	224	10 205	2,8
28 0	Stärkegewinnung und -verarbeitung, Kartoffelverarbeitung
28 1	Mahl- und Schälsmühlen (ohne Ölmühlen)	9	291	7	.	.	.
28 3	Herstellung von Nahrungsmitteln
28 4	Herstellung von Backwaren	55	1 975	62	52	1 863	0,5
28 6	Obst- und Gemüseverarbeitung	3	77	1	3	77	- 1,3
28 7	Herstellung von Süßwaren	7	182	4	.	.	.
28 8	Milchverwertung	.	.	—	.	.	.
29 1	Schlachtereien und Fleischverarbeitung	182	5 801	169	127	4 360	11,5
29 3	Brauerei und Mälzerei
29 4	Alkoholbrennerei, Herstellung von Spirituosen, Weinherstellung und -verarbeitung	21	3 350	117	.	.	.
29 7	Tabakverarbeitung
29 8	Sonstiges Nahrungs- und Genußmittelgewerbe
29 9	Herstellung von Futtermitteln
3	Baugewerbe	2 116	98 490	2 180	1 712	83 671	7,5
30	Bauhauptgewerbe	647	47 536	665	426	37 967	8,9
30 0	Hoch- und Tiefbau	202	32 658	215	148	28 084	7,8
30 2	Spezialbau	58	1 840	55	28	996	15,0
30 5	Stukkateurgewerbe, Gipserei, Verputzerei	322	10 830	328	197	7 095	13,4
30 8	Zimmerei und Dachdeckerei	65	2 208	67	53	1 792	6,3
31	Ausbau- und Bauhilfsgewerbe	1 469	50 954	1 515	1 286	45 704	6,4
31 0	Bauinstallation	153	5 092	152	133	4 470	2,2
31 2	Glaser- und Malergewerbe, Tapetenkleberei	1 035	36 281	1 086	935	33 424	6,1
31 5	Fußboden-, Fliesenlegerei, Ofensetzer	265	9 039	265	210	7 484	10,6
31 8	Bauhilfsgewerbe	16	542	12	8	326	4,8
4	Handel	6 858	222 148	5 991	5 347	177 381	5,5
40/1	Großhandel	702	25 504	598	543	20 171	14,1
40 0	Großhandel mit Waren verschiedener Art
40 1	Großhandel mit Getreide, Futter- und Düngemitteln, Tieren	39	1 340	37	33	1 125	- 0,5
40 2	Großhandel mit textilen Rohstoffen und Halbwaren, Häuten
40 5	Großhandel mit Kohle und Mineralölzeugnissen	11	3 001	13	.	.	.
40 6	Großhandel mit Erzen, Eisen, NE-Metallen und Halbzeug	4	120	5	.	.	.

Anmerkungen S. 16

noch: 2. Steuerpflichtige, steuerbarer Umsatz und Umsatzsteuer von Steuerpflichtigen mit niedrigem Gesamtumsatz nach § 19 UStG*)

Systematik-Nr.	Wirtschaftliche Gliederung	Steuerpflichtige	Steuerbarer Umsatz	Umsatzsteuer Vorauszahlung	Steuerpflichtige mit Vorjahresumsätzen ¹⁾		
			1 000 DM		Steuerpflichtige	Steuerbarer Umsatz 1976	Veränderung gegenüber 1975
						1 000 DM	%
	noch: Handel						
40 7	Großhandel mit Holz, Baustoffen u.ä.	24	880	20	18	674	5,1
40 8	Großhandel mit Schrott und sonstigen Abfallstoffen	420	13 022	350	325	10 393	19,7
41 1	Großhandel mit Nahrungs- und Genußmitteln	49	1 540	43	40	1 305	7,9
41 2	Großhandel mit Bekleidung, Wäsche, Sportartikeln, Schuhen	22	752	20	18	611	18,9
41 3	Großhandel mit Eisen-, Kunststoff-, Feinkeramik- und Holzwaren	30	993	27	23	753	- 6,3
41 4	Elektro-, Optik- und Uhren-Großhandel	21	584	14	13	352	11,7
41 6	Großhandel mit Fahrzeugen und Maschinen	26	827	24	18	585	5,0
41 7	Großhandel mit technischem Bedarf und Spezialbedarf verschiedener Wirtschaftszweige	13	394	12	.	.	.
41 8	Großhandel mit pharmazeutischen, kosmetischen u.ä. Erzeugnissen	18	561	15	14	404	- 7,8
41 9	Großhandel mit Papier, Papierwaren und Druckerzeugnissen	16	506	13	12	428	2,4
42	Handelsvermittlung	1 056	33 462	886	756	24 774	6,9
42 0	Vermittlung von Waren verschiedener Art	259	8 059	209	167	5 409	4,9
42 1	Vermittlung von Getreide, Futter- und Düngemitteln, Tieren	39	1 231	33	31	1 038	6,8
42 2	Vermittlung von Rohstoffen und Halbwaren	117	3 782	109	102	3 290	10,2
42 3	Vermittlung von Nahrungs- und Genußmitteln	75	2 139	57	59	1 686	- 0,2
42 4	Vermittlung von Bekleidung, Wäsche, Sportartikeln, Schuhen	122	3 859	92	86	2 764	5,8
42 5	Vermittlung von Eisen-, Kunststoff-, Feinkeramik- und Holzwaren	122	3 869	106	84	2 745	7,3
42 6	Elektro-, Optik- und Uhren-Vermittlung	75	2 426	69	48	1 612	8,4
42 7	Vermittlung von Fahrzeugen und Maschinen	144	4 844	122	95	3 507	9,8
42 8	Vermittlung von sonstigen Waren	84	2 712	75	71	2 301	9,6
42 9	Versandhandelsvertretung	19	541	14	13	422	- 1,6
43	Einzelhandel	5 100	163 182	4 507	4 048	132 436	4,0
43 0	Einzelhandel mit Waren verschiedener Art	214	6 566	183	133	4 159	5,9
43 1	Einzelhandel mit Nahrungs- und Genußmitteln	974	30 044	819	805	25 193	2,4
43 2	Einzelhandel mit Bekleidung, Wäsche, Sportartikeln, Schuhen	1 440	43 798	1 187	1 179	36 697	1,0
43 3	Einzelhandel mit Hausrat und Wohnbedarf	653	22 897	638	515	18 306	6,0
43 4	Elektro-, Optik und Uhren-Einzelhandel	422	13 686	385	338	11 176	4,4
43 5	Einzelhandel mit Papierwaren und Druckerzeugnissen	171	5 553	154	137	4 576	2,6
43 6	Einzelhandel mit pharmazeutischen, kosmetischen u.ä. Erzeugnissen	225	6 572	166	192	5 663	3,4
43 7	Einzelhandel mit Kohle und Mineralölerzeugnissen	95	2 913	77	79	2 469	3,6
43 8	Einzelhandel mit Fahrzeugen, Maschinen und Büroeinrichtungen	384	13 519	425	264	9 757	10,3
43 9	Einzelhandel mit sonstigen Waren	522	17 634	473	406	14 440	8,8

Anmerkungen S. 16

noch: 2. Steuerpflichtige, steuerbarer Umsatz und Umsatzsteuer von Steuerpflichtigen mit niedrigem Gesamtumsatz nach § 19 UStG*)

Systematik-Nr.	Wirtschaftliche Gliederung	Steuerpflichtige	Steuerbarer Umsatz	Umsatz steuer-Vorauszahlung	Steuerpflichtige mit Vorjahresumsätzen ¹⁾		
			1 000 DM	1 000 DM	Steuerpflichtige	Steuerbarer Umsatz 1976	Veränderung gegenüber 1975
					1 000 DM	%	
5/9	Übrige Wirtschaftsbereiche	18 943	1 446 811	21 708	15 524	1 201 095	7,5
5	Verkehr und Nachrichtenübermittlung	1 430	49 181	1 376	1 148	40 383	7,5
50	Verkehr und Nachrichtenübermittlung	1 430	49 181	1 376	1 148	40 383	7,5
50 0	Eisenbahnen (ohne Deutsche Bundesbahn)	—	—	—	—	—	—
50 1	Straßenverkehr	1 375	45 997	1 312	1 109	38 001	6,8
50 2	Binnenschifffahrt, -wasserstraßen und -häfen
50 3	See- und Küstenschifffahrt, Seehäfen	.	.	.	—	—	—
50 4	Luftfahrt, Flugplätze	—	—	—	—	—	—
50 5	Transport in Rohrleitungen
50 9	Spedition, Lagerei, Verkehrsvermittlung	47	1 645	39	33	1 293	5,7
6	Kreditinstitute und Versicherungsgewerbe	213	21 576	150	—	—	—
60	Kredit- und sonstige Finanzierungsinstitute	101	7 073	104	—	—	—
61	Versicherungsgewerbe	112	14 503	46	—	—	—
7	Dienstleistungen von Unternehmen und freien Berufen	16 885	1 004 219	19 778	14 027	848 852	7,0
70/1	Dienstleistungen von Unternehmen und freien Berufen	16 885	1 004 219	19 778	14 027	848 852	7,0
70 0	Gaststätten- und Beherbergungsgewerbe	4 197	167 237	4 799	3 330	137 510	4,7
70 1	Wäscherei, Reinigung, Schornsteinfeger	1 917	62 956	1 857	1 556	52 393	3,0
70 2	Friseure und sonstige Körperpflegegewerbe	5 565	236 157	7 957	4 912	213 443	6,3
70 6	Wissenschaft, Bildung, Erziehung, Sport	573	32 849	643	476	29 580	3,2
70 7	Kunst, Theater, Film, Rundfunk, Fernsehen	314	11 069	293	251	8 483	11,3
70 8	Verlags-, Literatur-, Pressewesen	256	7 975	208	210	6 732	5,5
71 0	Gesundheitswesen	423	93 547	511	328	82 485	11,7
71 1	Veterinärwesen	83	3 090	89	79	3 027	4,8
71 2	Rechtsberatung, Wirtschaftsberatung und -prüfung	604	20 216	549	518	17 592	7,0
71 3	Architektur- und Ingenieurbüros, Laboratorien usw.	911	39 022	949	764	34 708	10,1
71 4	Wirtschaftswerbung (ohne Ausstellungs- und Messewesen)	298	9 707	268	238	8 270	9,0
71 7	Grundstücks- und Wohnungswesen, Vermögensverwaltung	612	275 625	538	454	217 592	8,5
71 8	Sonstige Dienstleistungen	1 132	44 769	1 117	911	37 037	6,7
8	Organisationen ohne Erwerbscharakter	399	252 126	395	.	.	.
80	Organisationen ohne Erwerbscharakter	399	252 126	395	.	.	.
80 0	Christliche Kirchen, Orden, religiöse und weltanschauliche Vereinigungen	13	33 533	15	.	.	.
80 1	Organisationen der freien Wohlfahrtspflege	11	16 115	7	.	.	.
80 2	Organisationen der Erziehung, Wissenschaft, Kultur	9	498	7	.	.	.
80 3	Organisationen der Sport- und Jugendpflege	137	10 801	138	.	.	.
80 4	Gewerkschaften, Arbeitgeberverbände	.	.	.	—	—	—
80 5	Berufsorganisationen und Wirtschaftsverbände	47	3 544	48	.	.	.
80 6	Öffentlich-rechtliche Wirtschafts- und Berufsvertretungen
80 7	Politische Parteien, sonstige Organisationen ohne Erwerbscharakter	138	12 617	149	.	.	.
80 8	Besonders nachgewiesene Anstalten und Einrichtungen von Organisationen ohne Erwerbscharakter	38	174 812	25	.	.	.
9	Gebietskörperschaften und Sozialversicherung	16	119 709	9	.	.	.

Anmerkungen S. 16

3. Steuerbarer Umsatz und Umsatzsteuer der in die Handwerksrolle eingetragenen Steuerpflichtigen außerhalb des Produzierenden Gewerbes nach wirtschaftlicher Gliederung*)

Systematik-Nr.	Wirtschaftliche Gliederung	Steuerpflichtige	Steuerbarer Umsatz	Umsatzsteuer-Vorauszahlung	Steuerpflichtige mit Vorjahresumsätzen ¹⁾		
			1 000 DM		Steuerpflichtige	Steuerbarer Umsatz 1976	Veränderung gegenüber 1975
						1 000 DM	%
	Gesamtsumme	18 796	6 709 219	199 763	16 875	6 354 577	7,5
0	Land- und Forstwirtschaft, Tierhaltung und Fischerei	4	488	42	.	.	.
4	Handel	4 210	5 103 120	91 822	3 839	4 880 373	7,6
40/1	Großhandel	443	1 985 297	14 208	394	1 922 420	4,3
40 0	Großhandel mit Waren verschiedener Art	4	856	56	.	.	.
40 1	Großhandel mit Getreide, Futter- und Düngemitteln, Tieren	72	280 470	-715	68	279 120	11,2
40 2	Großhandel mit textilen Rohstoffen und Halbwaren, Häuten
40 4	Großhandel mit technischen Chemikalien und Kautschuk
40 5	Großhandel mit Kohle und Mineralölerzeugnissen	9	9 978	136	.	.	.
40 6	Großhandel mit Erzen, Eisen NE-Metallen und Halbzeug	4	12 737	287	.	.	.
40 7	Großhandel mit Holz, Baustoffen u.ä.	60	139 198	999	52	136 704	18,7
40 8	Großhandel mit Schrott und sonstigen Abfallstoffen	9	3 451	223	.	.	.
41 1	Großhandel mit Nahrungs- und Genußmitteln	38	436 604	476	34	425 106	8,3
41 2	Großhandel mit Bekleidung, Wäsche, Sportartikeln, Schuhen	18	23 548	747	18	23 548	-7,9
41 3	Großhandel mit Eisen-, Kunststoff-, Feinkeramik- und Holzwaren	27	44 155	549	24	43 437	9,6
41 4	Elektro-, Optik- und Uhren-Großhandel	20	85 530	-199	.	.	.
41 6	Großhandel mit Fahrzeugen und Maschinen	136	734 267	11 003	122	694 473	-4,1
41 7	Großhandel mit technischem Bedarf und Spezialbedarf verschiedener Wirtschaftszweige	26	197 689	218	.	.	.
41 8	Großhandel mit pharmazeutischen, kosmetischen u.ä. Erzeugnissen	8	3 717	101	.	.	.
41 9	Großhandel mit Papier, Papierwaren und Druckerzeugnissen	6	10 889	283	.	.	.
42	Handelsvermittlung	99	35 566	1 015	77	30 817	18,2
42 0	Vermittlung von Waren verschiedener Art
42 1	Vermittlung von Getreide, Futter- und Düngemitteln, Tieren
42 2	Vermittlung von Rohstoffen und Halbwaren	56	24 115	604	48	22 942	25,2
42 3	Vermittlung von Nahrungs- und Genußmitteln	3	226	10	.	.	.
42 4	Vermittlung von Bekleidung, Wäsche, Sportartikeln, Schuhen	8	1 078	71	.	.	.
42 5	Vermittlung von Eisen-, Kunststoff-, Feinkeramik- und Holzwaren	14	3 129	119	10	2 995	-19,1
42 6	Elektro-, Optik- und Uhren-Vermittlung	3	350	13	.	.	.
42 7	Vermittlung von Fahrzeugen und Maschinen	9	6 365	172	5	3 454	29,7
42 8	Vermittlung von sonstigen Waren
42 9	Versandhandelsvertretung

Anmerkungen S. 16

noch: 3. Steuerbarer Umsatz und Umsatzsteuer der in die Handwerksrolle eingetragenen Steuerpflichtigen außerhalb des Produzierenden Gewerbes nach wirtschaftlicher Gliederung*)

Systematik-Nr.	Wirtschaftliche Gliederung	Steuerpflichtige	Steuerbarer Umsatz	Umsatzsteuer-Vorauszahlung	Steuerpflichtige mit Vorjahresumsätzen ¹⁾		
			1 000 DM		Steuerpflichtige	Steuerbarer Umsatz 1976	Veränderung gegenüber 1975
						1 000 DM	%
43	Einzelhandel	3 668	3 082 257	76 599	3 368	2 927 136	9,8
43 0	Einzelhandel mit Waren verschiedener Art	11	30 307	575	.	.	.
43 1	Einzelhandel mit Nahrungs- und Genußmitteln	500	260 844	2 187	461	217 888	5,0
43 2	Einzelhandel mit Bekleidung, Wäsche, Sportartikeln, Schuhen	591	256 498	8 083	541	249 140	3,2
43 3	Einzelhandel mit Hausrat und Wohnbedarf	391	267 341	8 526	351	251 608	0,8
43 4	Elektro-, Optik- und Uhren-Einzelhandel	1 244	649 890	22 262	1 165	629 748	4,8
43 5	Einzelhandel mit Papierwaren und Druckerzeugnissen	31	11 046	342	.	.	.
43 6	Einzelhandel mit pharmazeutischen, kosmetischen u.ä. Erzeugnissen	45	35 877	911	38	18 986	2,2
43 7	Einzelhandel mit Kohle und Mineralölerzeugnissen	58	41 306	857	53	40 870	7,7
43 8	Einzelhandel mit Fahrzeugen, Maschinen und Büroeinrichtungen	645	1 483 616	31 326	593	1 435 368	17,0
43 9	Einzelhandel mit sonstigen Waren	152	45 532	1 530	130	43 004	0,7
5/9	Übrige Wirtschaftsbereiche	14 582	1 605 611	107 899	.	.	.
5	Verkehr und Nachrichtenübermittlung
7	Dienstleistungen von Unternehmen und freien Berufen	14 542	1 573 941	107 094	13 002	1 444 577	7,0
70/1	Dienstleistungen von Unternehmen und freien Berufen	14 542	1 573 941	107 094	13 002	1 444 577	7,0
70 0	Gaststätten- und Beherbergungsgewerbe	299	104 047	3 425	273	101 008	2,4
70 1	Wäscherei, Reinigung, Schornsteinfeger	1 559	258 335	23 182	1 446	229 443	6,2
70 2	Friseur- und sonstige Körperpflegegewerbe	12 485	1 156 296	78 360	11 114	1 062 452	7,6
70 6	Wissenschaft, Bildung, Erziehung, Sport	9	1 809	-5	9	1 809	1,6
70 7	Kunst, Theater, Film, Rundfunk, Fernsehen	21	2 964	127	.	.	.
70 8	Verlags-, Literatur-, Pressewesen	8	8 294	297	.	.	.
71 0	Gesundheitswesen	6	1 129	24	.	.	.
71 2	Rechtsberatung, Wirtschaftsberatung und -prüfung	7	3 242	63	7	3 242	-0,4
71 3	Architektur- und Ingenieurbüros, Laboratorien usw.	13	1 834	61	9	1 453	4,5
71 4	Wirtschaftswerbung (ohne Ausstellungs- und Messewesen)	20	6 177	168	16	5 887	35,1
71 7	Grundstücks- u. Wohnungswesen, Vermögensverw.	7	288	20	.	.	.
71 8	Sonstige Dienstleistungen	108	29 526	1 372	93	27 298	2,8
9	Gebietskörperschaften und Sozialversicherung

Anmerkungen S. 16

4. Steuerpflichtige, steuerbarer Umsatz und Umsatzsteuer nach

Systematik-Nr.	Wirtschaftliche Gliederung	Steuerpflichtige	Steuerbarer Umsatz	Umsatzsteuer-Vorauszahlung	davon		
					Einzelunternehmen		
					Steuerpflichtige	Steuerbarer Umsatz	Umsatzsteuer-Vorauszahlung
			1 000 DM				
0/9	Wirtschaftsabteilungen insgesamt	456 144	745 874 171	11 031 088	369 218	124 964 784	3 453 732
0	Land- und Forstwirtschaft, Tierhaltung und Fischerei	5 569	1 757 566	47 164	4 984	1 185 182	34 150
00	Land- und Forstwirtschaft	2 440	782 586	13 862	2 190	526 738	10 852
00 0	Allgemeine Landwirtschaft	329	62 056	509	321	58 489	566
00 1	Garten- und Weinbau	614	216 723	8 238	530	129 964	4 841
00 2	Landwirtschaftliche Tierhaltung und -zucht	478	272 736	— 541	404	137 025	86
00 5	Forstwirtschaft	88	51 423	802	75	46 222	1 074
00 9	Land- und forstwirtschaftliche Dienstleistungen	931	179 648	4 854	860	155 038	4 285
05	Fischerei, gewerbliche Gärtnerei und Tierhaltung	3 129	974 980	33 302	2 794	658 444	23 298
05 0	Hochsee- und Küstenfischerei
05 1	Binnenfischerei und Fischzucht
05 5	Gewerbliche Gärtnerei, Tierhaltung und -pflege	3 106	972 014	33 147	2 774	655 599	23 146
	Produzierendes Gewerbe						
1/3	Industrie	24 873	348 530 795	4 882 050	7 519	11 122 931	349 430
1	Energiewirtschaft, Wasserversorgung, Bergbau	411	42 391 424	938 472	19	39 770	2 356
10	Energiewirtschaft, Wasserversorgung	354	39 280 634	877 503	.	.	.
10 0	Allgemeine Energiewirtschaft	61	24 612 272	701 636	.	.	.
10 1	Elektrizitätserzeugung und -verteilung	70	7 421 201	143 454	.	.	.
10 3	Gaserzeugung und -verteilung	29	6 513 171	57 008	.	.	.
10 5	Fernheizung	13	65 433	— 9 529	.	.	.
10 7	Wassergewinnung und -verteilung	181	668 557	—15 066	.	.	.
11	Bergbau	57	3 110 790	60 969	.	.	.
11 0	Steinkohlenbergbau und Kokerei	22	2 673 692	35 370	.	.	.
11 1	Braun- und Pechkohlenbergbau	.	.	.	—	—	—
11 3	Erzbergbau
11 6	Gewinnung von Erdöl, Erdgas, bitumin. Gesteinen	.	.	.	—	—	—
11 8	Sonstiger Bergbau (einschl. Torfgewinnung)	7	3 026	223	3	312	14
11 9	Bergbauliche Tiefbohrung, Schachtbau u. ä.	23	427 967	25 571	.	.	.
2	Verarbeitendes Gewerbe (ohne Baugewerbe)	20 489	289 445 889	3 355 010	6 377	9 420 790	259 744
20	Chemische Industrie und Mineralölverarbeitung	950	57 759 691	498 052	229	554 313	16 196
20 0	Chemische Industrie	923	36 607 674	152 040	226	547 189	15 925
20 5	Mineralölverarbeitung, Braunkohlen- und Torfteerdestillation	27	21 152 017	346 012	3	7 124	271
21	Kunststoff-, Gummi- und Asbestverarbeitung	1 082	5 567 514	116 001	362	487 255	15 400
21 0	Kunststoffverarbeitung	911	3 818 930	76 744	304	433 182	13 675
21 5	Gummi- und Asbestverarbeitung	171	1 748 584	39 257	58	54 073	1 725
22	Gewinnung und Verarbeitung von Steinen und Erden; Feinkeramik, Glas	1 321	8 286 014	248 830	333	368 486	15 463
22 0	Gewinnung und Verarbeitung von Steinen und Erden	1 138	5 849 018	170 903	285	305 535	12 786
22 4	Feinkeramik	74	748 135	19 457	18	7 144	311
22 7	Herstellung und Verarbeitung von Glas	109	1 688 861	58 470	30	55 807	2 366
23	Eisen- und NE-Metallerzeugung, Gießerei, Stahlverformung	2 293	62 378 960	594 905	717	813 904	29 560
23 0	Eisen- und Stahlerzeugung (einschl. -halbzeugwerke)	121	41 886 505	151 804	17	21 082	687
23 2	NE-Metallerzeugung (einschl. -halbzeugwerke)	126	5 446 805	64 765	23	57 817	1 442
23 4	Eisen-, Stahl- und Tempergießerei	246	2 780 162	113 879	61	84 196	3 805
23 6	NE-Metallgießerei	199	937 223	29 792	79	64 951	2 647
23 8	Ziehereien, Kaltwalzwerke, Stahlverformung	1 408	11 136 956	225 175	418	521 028	17 830
23 9	Schlosserei, Schweißerei, Schleiferei, Schmiederei	193	191 309	9 490	119	64 830	3 149

Anmerkungen S. 16

der Rechtsform der Unternehmen und wirtschaftlicher Gliederung*)

davon									Systematik-Nr.
Personengesellschaften			Kapitalgesellschaften			Übrige Rechtsformen			
Steuerpflichtige	Steuerbarer Umsatz	Umsatzsteuer-Vorauszahlung	Steuerpflichtige	Steuerbarer Umsatz	Umsatzsteuer-Vorauszahlung	Steuerpflichtige	Steuerbarer Umsatz	Umsatzsteuer-Vorauszahlung	
	1 000 DM			1 000 DM			1 000 DM		
63 463	288 176 634	4 826 881	17 671	293 764 238	2 680 296	5 792	38 968 515	70 179	0/9
429	461 663	12 387	64	91 379	730	92	19 342	—103	0
173	196 395	3 789	35	47 810	—331	42	11 643	—448	00
.	00 0
66	74 085	3 324	10	8 489	68	8	4 185	5	00 1
47	100 825	—294	19	33 072	—299	8	1 814	—34	00 2
.	00 5
50	19 289	697	3	4 169	—113	18	1 152	—15	00 9
256	265 268	8 598	29	43 569	1 061	50	7 699	345	05
—	—	—	—	—	—	—	—	—	05 0
.	.	.	—	—	—	.	.	.	05 1
.	.	.	29	42 569	1 061	.	.	.	05 5
13 001	123 426 660	2 498 011	3 811	198 826 242	2 030 551	542	15 154 962	4 058	1/3
45	1 159 920	2 714	97	38 028 321	937 852	250	3 163 413	—4 450	1
22	996 078	—2 356	78	35 126 502	884 790	.	.	.	10
—	—	—	19	23 195 062	690 967	.	.	.	10 0
.	.	.	17	5 635 588	148 856	42	1 296 526	—1 771	10 1
.	.	.	17	5 787 218	54 681	7	234 839	1 886	10 3
5	8 961	754	5	51 108	—10 289	.	.	.	10 5
.	.	.	20	457 526	575	156	203 658	—15 679	10 7
23	163 842	5 070	19	2 901 819	53 062	.	.	.	11
.	.	.	11	2 589 970	34 373	—	—	—	11 0
—	—	—	—	—	—	—	—	—	11 1
—	—	—	11 3
—	—	—	.	.	.	—	—	—	11 6
.	—	—	—	11 8
11	84 307	4 353	4	305 120	18 738	.	.	.	11 9
10 721	112 646 577	2 113 172	3 130	155 603 885	983 357	261	11 774 637	—1 263	2
441	7 744 754	196 462	266	47 822 795	306 169	14	1 637 829	—20 775	20
427	6 660 455	92 494	256	27 762 201	64 396	14	1 637 829	—20 775	20 0
14	1 084 299	103 968	10	20 060 594	241 773	—	—	—	20 5
508	3 223 487	72 535	205	1 846 634	27 935	7	10 138	131	21
432	2 413 436	48 402	171	965 897	14 587	4	6 415	80	21 0
76	810 051	24 133	34	880 737	13 348	3	3 723	51	21 5
792	4 331 613	125 740	184	3 324 396	98 959	12	261 519	8 668	22
708	3 916 127	115 530	22 0
38	232 221	4 329	22 4
46	183 265	5 881	27	1 224 340	41 416	6	225 449	8 807	22 7
1 252	13 767 543	318 019	310	41 067 155	220 891	14	6 730 358	26 435	23
69	2 394 348	46 300	31	33 214 491	82 228	4	6 256 584	22 589	23 0
70	1 669 952	36 529	23 2
143	1 319 527	54 748	23 4
98	422 237	14 566	22	450 035	12 579	—	—	—	23 6
815	7 856 452	160 656	170	2 664 093	43 484	5	95 383	3 205	23 8
57	105 027	5 220	23 9

noch: 4. Steuerpflichtige, steuerbarer Umsatz und Umsatzsteuer nach

Systematik-Nr.	Wirtschaftliche Gliederung	Steuerpflichtige	Steuerbarer Umsatz	Umsatzsteuer-Vorauszahlung	davon		
					Einzelunternehmen		
					Steuerpflichtige	Steuerbarer Umsatz	Umsatzsteuer-Vorauszahlung
			1 000 DM				
	noch: 1/3 Industrie						
24	Stahl-, Maschinen- und Fahrzeugbau	3 914	61 125 862	253 455	1 014	1 748 482	49 226
24 0	Stahl- und Leichtmetallbau	979	9 785 826	162 200	239	401 004	16 491
24 2	Maschinenbau	2 508	36 692 716	120 610	626	1 195 609	28 137
24 4	Straßenfahrzeugbau	387	14 370 051	-20 156	.	.	.
24 6	Schiffbau
24 8	Luftfahrzeugbau	.	.	.	-	-	-
25	Elektrotechnik, Feinmechanik, Optik; Herstellung von EBM-Waren, Musikinstrumenten, Sport-, Spiel- und Schmuckwaren	4 158	30 278 478	581 867	1 391	1 426 240	44 111
25 0	Elektrotechnik	1 016	11 280 342	275 485	263	299 965	10 001
25 2	Feinmechanik und Optik	260	3 996 701	-19 449	83	109 316	4 237
25 4	Herstellung und Reparatur von Uhren	10	18 714	504	6	3 231	58
25 6	Herstellung von EBM-Waren	2 806	14 731 643	319 147	1 015	980 729	28 873
25 8	Herstellung von Musikinstrumenten, Sport-, Spiel-, Schmuckwaren	66	251 078	6 180	24	32 999	942
26	Holz-, Papier- und Druckgewerbe	3 054	24 036 879	496 263	1 097	1 460 812	51 194
26 0	Säge- und Holzbearbeitungswerke	385	1 482 281	47 521	183	261 629	9 508
26 1	Holzverarbeitung	1 181	7 442 067	188 668	379	688 075	21 373
26 4	Zellstoff-, Papier- und Pappeerzeugung	56	8 423 454	78 280	7	63 446	792
26 5	Papier- und Pappeverarbeitung	420	4 029 300	70 514	136	164 000	5 899
26 8	Druckerei und Vervielfältigung	1 012	2 659 777	111 280	392	283 662	13 622
27	Leder-, Textil- und Bekleidungsgewerbe	2 370	17 592 540	281 470	797	1 270 505	29 413
27 0	Herstellung, Zurichtung und Veredlung von Leder	37	290 669	4 536	12	9 494	257
27 1	Lederverarbeitung (ohne Herstellung von Schuhen)	133	434 911	15 287	58	39 235	1 591
27 2	Herstellung und Reparatur von Schuhen aus Leder und Textilien	82	481 434	9 528	22	34 139	388
27 5	Textilgewerbe	1 157	10 766 334	124 382	343	635 657	8 766
27 6	Bekleidungsgewerbe	890	5 479 167	124 388	323	514 996	17 381
27 9	Polsterei und Dekorateurgewerbe	71	140 025	3 349	39	36 984	1 030
28/9	Nahrungs- und Genußmittelgewerbe	1 347	22 419 951	284 167	437	1 290 793	9 181
28 0	Herstellung von Nahrungs- und Genußmitteln verschiedener Art	15	72 035	75	.	.	.
28 1	Mahl- und Schälmaschinen (ohne Ölmöhlen)	68	877 557	1 483	30	83 566	- 130
28 2	Stärkegewinnung und -verarbeitung, Kartoffelverarbeitung	22	261 241	2 675	7	14 957	- 2
28 3	Herstellung von Nährmitteln	42	1 219 349	7 151	7	31 172	- 528
28 4	Herstellung von Backwaren	121	775 333	7 063	39	80 946	1 154
28 5	Zuckerindustrie	14	974 466	-16 685	3	1 262	24
28 6	Obst- und Gemüseverarbeitung	80	882 964	- 2 812	24	14 755	193
28 7	Herstellung von Süßwaren	105	2 212 707	- 6 229	31	15 710	25
28 8	Milchverwertung	91	2 913 692	-57 340	15	173 507	-2 136
28 9	Herstellung von Speiseöl und Speisefett	16	713 911	2 607	.	.	.
29 1	Schlachtereier und Fleischverarbeitung	194	3 268 382	- 1 970	65	412 599	-1 072
29 2	Fischverarbeitung	14	80 742	70	4	10 522	56
29 3	Brauerei und Mälzerei	91	2 684 306	146 268	8	30 687	1 400
29 4	Alkoholherstellung, Herstellung von Spirituosen, Weinherstellung u. ä.	263	1 647 053	87 569	130	184 499	7 693
29 5	Gewinnung von Mineralbrunnen, -wasser und Limonaden	70	1 258 094	44 393	18	87 257	2 553
29 7	Tabakverarbeitung	47	1 172 307	80 041	21	13 980	861
29 8	Sonstiges Nahrungs- und Genußmittelgewerbe	57	371 688	- 1 326	20	41 359	- 354
29 9	Herstellung von Futtermitteln	37	1 034 124	- 8 866	11	41 098	- 90

Anmerkungen S. 16

der Rechtsform der Unternehmen und wirtschaftlicher Gliederung*)

davon									Systematik-Nr.
Personengesellschaften			Kapitalgesellschaften			Übrige Rechtsformen			
Steuerpflichtige	Steuerbarer Umsatz	Umsatzsteuer-Vorauszahlung	Steuerpflichtige	Steuerbarer Umsatz	Umsatzsteuer-Vorauszahlung	Steuerpflichtige	Steuerbarer Umsatz	Umsatzsteuer-Vorauszahlung	
	1 000 DM			1 000 DM			1 000 DM		
1 972	18 763 774	235 142	890	39 791 874	-42 823	38	821 732	11 910	24
465	3 220 666	65 111	265	6 004 655	73 127	10	159 501	7 471	24 0
1 306	13 009 626	150 131	554	22 081 765	-67 069	22	405 716	9 411	24 2
177	2 277 945	29 671	24 4
.	-	-	-	24 6
.	-	.	.	.	24 8
2 186	17 850 864	408 753	546	10 790 477	130 241	35	210 897	-1 238	25
478	6 493 979	171 475	262	4 394 137	93 979	13	92 261	30	25 0
.	25 2
.	-	25 4
1 559	10 493 241	225 706	218	3 178 698	64 759	14	78 975	-191	25 6
27	123 421	3 252	15	94 658	1 986	-	-	-	25 8
1 623	20 308 748	386 186	307	2 003 969	55 080	27	263 350	3 803	26
176	906 324	28 651	26	314 328	9 362	-	-	-	26 0
670	6 127 760	147 822	109	515 187	16 179	23	111 045	3 294	26 1
41	8 231 292	74 343	8	128 716	3 145	-	-	-	26 4
230	3 125 964	54 505	26 5
506	1 917 408	80 865	26 8
1 267	12 612 089	201 159	263	3 584 668	51 831	43	125 278	-933	27
19	178 766	2 558	27 0
65	346 472	12 787	10	49 204	909	-	-	-	27 1
50	319 182	7 823	5	126 354	1 333	5	1 759	-16	27 2
650	7 318 626	85 076	143	2 715 832	31 421	21	96 219	-881	27 5
460	4 354 638	90 750	93	588 383	16 307	14	21 150	-50	27 6
23	94 405	2 165	27 9
680	14 043 705	169 176	159	5 371 917	135 074	71	1 713 536	-29 264	28/9
10	58 963	-34	.	.	.	-	-	-	28 0
.	-	-	-	28 1
11	85 453	241	4	160 831	2 436	-	-	-	28 2
25	1 174 512	7 678	10	13 665	1	-	-	-	28 3
73	650 685	5 147	9	43 702	762	-	-	-	28 4
3	595 478	-8 766	28 5
39	711 651	-2 925	12	122 836	-7	5	33 722	-73	28 6
51	1 796 405	-4 466	20	363 639	-1 703	3	36 953	-85	28 7
19	620 259	-11 900	9	547 027	-12 608	48	1 572 899	-30 696	28 8
13	662 099	3 084	-	-	-	.	.	.	28 9
102	2 513 770	-1 642	19	312 100	797	8	29 913	-53	29 1
10	70 220	14	-	-	-	-	-	-	29 2
66	1 609 218	91 075	17	1 044 401	53 793	-	-	-	29 3
111	1 244 704	70 533	29 4
44	413 553	12 038	8	757 284	29 802	-	-	-	29 5
19	207 853	10 647	29 7
32	290 471	-953	5	39 858	-19	-	-	-	29 8
16	545 055	-2 184	29 9

noch: 4. Steuerpflichtige, steuerbarer Umsatz und Umsatzsteuer nach

Systematik-Nr.	Wirtschaftliche Gliederung	Steuerpflichtige	Steuerbarer Umsatz	Umsatzsteuer-Vorauszahlung	davon		
					Einzelunternehmen		
					Steuerpflichtige	Steuerbarer Umsatz	Umsatzsteuer-Vorauszahlung
			1 000 DM			1 000 DM	
	noch: 1/3 Industrie						
3	Baugewerbe	3 973	16 693 482	588 568	1 123	1 662 371	87 330
30	Bauhauptgewerbe	3 567	16 010 760	552 690	943	1 562 563	80 742
30 0	Hoch- und Tiefbau	3 169	14 673 989	513 406	787	1 466 297	75 558
30 2	Spezialbau	244	1 188 017	31 727	82	64 492	3 310
30 5	Stukkateurgewerbe, Gipserei, Verputzerei	79	55 564	3 678	48	18 194	1 115
30 8	Zimmerei und Dachdeckerei	75	93 190	3 879	26	13 580	759
31	Ausbau- und Bauhilfsgewerbe	406	682 722	35 878	180	99 808	6 588
31 0	Bauinstallation	99	211 515	12 147	34	31 239	2 231
31 2	Glaser- und Malergewerbe, Tapetenkleberei	122	215 704	12 396	62	36 964	2 457
31 5	Fußboden-, Fliesenlegerei, Ofensetzerei	122	147 809	3 952	64	22 098	1 056
31 8	Bauhilfsgewerbe	63	107 694	7 383	20	9 507	844
1/3	Produzierendes Handwerk	95 862	47 779 860	1 739 757	80 161	27 484 169	1 046 119
2	Verarbeitendes Gewerbe (ohne Baugewerbe)	58 153	30 797 219	875 251	49 226	17 911 365	531 732
20	Chemisches Gewerbe u. Mineralölverarbeitung	170	198 835	5 104	106	49 163	2 011
20 0	Chemisches Gewerbe	163	186 930	5 484	102	46 678	1 976
20 5	Mineralölverarbeitung, Braunkohlen- und Torfteerdestillation	7	11 905	-380	4	2 485	35
21	Kunststoff-, Gummi- und Asbestverarbeitung	610	705 142	17 808	381	207 462	7 029
21 0	Kunststoffverarbeitung	453	544 288	13 408	276	147 208	5 468
21 5	Gummi- und Asbestverarbeitung	157	160 854	4 400	105	60 254	1 561
22	Gewinnung und Verarbeitung von Steinen und Erden; Feinkeramik, Glas	1 542	859 586	33 706	1 120	338 778	16 591
22 0	Gewinnung und Verarbeitung von Steinen und Erden	1 312	715 850	28 641	951	291 926	14 499
22 4	Feinkeramik	74	35 142	900	51	11 681	438
22 7	Herstellung und Verarbeitung von Glas	156	108 594	4 165	118	35 171	1 654
23	Eisen- und NE-Metallerzeugung, Gießerei, Stahlverformung	5 429	2 435 034	104 237	4 513	1 380 768	64 320
23 0	Eisen- und Stahlerzeugung (einschl. -halbzeugwerke)	23	12 959	522	17	8 537	328
23 2	NE-Metallerzeugung (einschl. -halbzeugwerke)	36	45 192	1 054	14	6 916	298
23 4	Eisen-, Stahl- und Tempergießerei	48	100 468	5 152	29	9 934	520
23 6	NE-Metallgießerei	82	49 249	2 267	57	22 125	1 083
23 8	Ziehereien, Kaltwalzwerke, Stahlverformung	700	562 136	16 797	489	264 518	10 304
23 9	Schlosserei, Schweißerei, Schleiferei, Schmiederei	4 540	1 665 030	78 445	3 907	1 068 738	51 787
24	Stahl-, Maschinen- und Fahrzeugbau	8 130	6 576 696	208 446	6 049	3 105 241	107 865
24 0	Stahl- und Leichtmetallbau	2 138	1 593 969	67 128	1 438	642 150	28 976
24 2	Maschinenbau	1 615	1 524 114	40 552	1 138	503 298	19 457
24 4	Straßenfahrzeugbau	4 336	3 439 807	100 360	3 441	1 947 892	58 975
24 6	Schiffbau
24 8	Luftfahrzeugbau
25	Elektrotechnik, Feinmechanik, Optik; Herstellung von EBM-Waren, Musikinstrumenten, Sport-, Spiel- und Schmuckwaren	5 578	3 058 611	128 587	4 618	1 649 519	82 964
25 0	Elektrotechnik	1 663	957 635	36 308	1 268	445 754	18 136
25 2	Feinmechanik und Optik	1 391	937 482	51 731	1 205	619 623	40 190
25 4	Herstellung und Reparatur von Uhren	634	133 767	4 911	610	122 333	4 541
25 6	Herstellung von EBM-Waren	1 206	869 363	29 662	922	335 441	15 206
25 8	Herstellung von Musikinstrumenten, Sport-, Spiel-, Schmuckwaren	684	160 364	5 975	613	126 368	4 891

Anmerkungen S. 16

der Rechtsform der Unternehmen und wirtschaftlicher Gliederung*)

davon									Systematik-Nr.
Personengesellschaften			Kapitalgesellschaften			Übrige Rechtsformen			
Steuerpflichtige	Steuerbarer Umsatz	Umsatzsteuer-Vorauszahlung	Steuerpflichtige	Steuerbarer Umsatz	Umsatzsteuer-Vorauszahlung	Steuerpflichtige	Steuerbarer Umsatz	Umsatzsteuer-Vorauszahlung	
	1 000 DM			1 000 DM			1 000 DM		
2 235	9 620 163	382 125	584	5 194 036	109 342	31	216 912	9 771	3
2 076	9 208 479	358 952	520	5 030 893	103 310	28	208 825	9 686	30
1 912	8 565 792	341 256	445	4 442 035	87 462	25	199 865	9 130	30 0
110	542 609	13 181	49	571 956	14 680	3	8 960	556	30 2
17	26 419	1 776	14	10 951	787	—	—	—	30 5
37	73 659	2 739	12	5 951	381	—	—	—	30 8
159	411 684	23 173	64	163 143	6 032	3	8 087	85	31
40	147 905	7 695	31 0
49	115 712	6 926	11	63 028	3 013	—	—	—	31 2
39	72 740	2 732	19	52 971	164	—	—	—	31 5
31	75 327	5 820	31 8
13 036	16 825 059	600 840	2 455	3 262 051	88 391	210	208 581	4 407	1/3
7 515	10 606 337	300 602	1 290	2 133 989	42 627	122	145 528	290	2
37	39 647	1 305	20	92 734	1 661	7	17 291	127	20
37	39 647	1 305	20 0
—	—	—	20 5
161	245 646	6 013	63	247 840	4 749	5	4 194	17	21
121	170 400	3 972	21 0
40	75 246	2 041	21 5
341	420 901	15 253	75	95 361	1 744	6	4 546	118	22
293	341 207	12 673	22 0
17	16 578	436	22 4
31	63 116	2 144	22 7
812	909 057	37 676	98	144 266	2 239	6	943	2	23
3	3 657	144	3	765	50	—	—	—	23 0
12	28 447	574	23 2
15	89 447	4 587	4	1 087	45	—	—	—	23 4
19	25 059	1 100	6	2 065	84	—	—	—	23 6
176	216 436	7 680	32	81 003	−1 142	3	179	−45	23 8
587	546 011	23 591	23 9
1 587	2 917 840	87 547	477	536 930	12 769	17	16 685	265	24
477	752 627	31 665	217	197 991	6 399	6	1 201	88	24 0
347	823 105	18 468	122	192 029	2 488	8	5 682	139	24 2
758	1 340 396	37 388	24 4
.	—	—	—	24 6
.	24 8
774	1 040 169	38 583	170	342 493	7 063	16	26 430	−23	25
292	400 127	15 000	94	108 556	3 052	9	3 198	120	25 0
.	25 2
.	.	.	—	—	—	.	.	.	25 4
232	349 122	11 369	25 6
63	30 128	1 216	5	2 562	−140	3	1 306	8	25 8

noch: 4. Steuerpflichtige, steuerbarer Umsatz und Umsatzsteuer nach

Systematik-Nr.	Wirtschaftliche Gliederung	Steuerpflichtige	Steuerbarer Umsatz	Umsatzsteuer-Vorauszahlung	davon		
					Einzelunternehmen		
					Steuerpflichtige	Steuerbarer Umsatz	Umsatzsteuer-Vorauszahlung
			1 000 DM				
1 000 DM							
	noch: 1/3 Produzierendes Handwerk						
26	Holz-, Papier- und Druckgewerbe	12 139	5 586 021	235 326	9 942	2 956 502	135 018
26 0	Säge- und Holzbearbeitungswerke
26 1	Holzverarbeitung	9 854	3 968 733	164 493	8 232	2 364 416	105 136
26 4	Zellstoff-, Papier- und Pappeerzeugung
26 5	Papier- und Pappeverarbeitung	348	192 389	8 111	284	74 527	3 944
26 8	Druckerei und Vervielfältigung	1 713	1 286 248	57 294	1 242	427 153	22 089
27	Leder-, Textil- und Bekleidungsgewerbe	8 723	2 193 215	77 248	7 974	1 380 610	56 433
27 0	Herstellung, Zurichtung und Veredlung von Leder	33	25 156	800	25	8 985	361
27 1	Lederverarbeitung (ohne Herstellung von Schuhen)	495	129 122	5 214	428	82 769	3 410
27 2	Herstellung und Reparatur von Schuhen aus Leder und Textilien	2 579	318 710	10 828	2 480	278 863	9 485
27 5	Textilgewerbe	707	343 219	9 368	579	145 532	5 899
27 6	Bekleidungsgewerbe	3 283	1 029 116	37 503	2 959	584 316	25 679
27 9	Polsterei und Dekorateurgewerbe	1 626	347 892	13 535	1 503	280 145	11 599
28/9	Nahrungs- und Genußmittelgewerbe	15 832	9 184 079	64 789	14 523	6 843 322	59 501
28 0	Herstellung von Nahrungs- und Genußmitteln verschiedener Art	9	6 590	61	6	2 756	—6
28 1	Mahl- und Schälmühlen (ohne Ölmühlen)	234	316 047	— 104	200	157 579	240
28 2	Stärkegewinnung und -verarbeitung, Kartoffelverarbeitung	12	22 745	33	.	.	.
28 3	Herstellung von Nährmitteln
28 4	Herstellung von Backwaren	8 041	3 102 848	49 403	7 399	2 655 564	43 034
28 6	Obst- und Gemüseverarbeitung	21	22 798	350	13	5 958	178
28 7	Herstellung von Süßwaren	32	102 196	—4 920	24	7 422	57
28 8	Milchverwertung	11	41 895	— 758	5	4 134	91
28 9	Herstellung von Speiseöl und Speisefett
29 1	Schlachtereier und Fleischverarbeitung	7 268	5 322 276	12 584	6 730	3 935 715	13 403
29 2	Fischverarbeitung	8	7 089	46	.	.	.
29 3	Brauerei und Mälzerei
29 4	Alkoholherstellung, Herstellung von Spirituosen, Weinherstellung u. ä.	112	105 638	5 504	77	31 171	1 873
29 5	Gewinnung von Mineralbrunnen, -wasser und Limonaden	19	52 309	1 715	13	9 746	259
29 7	Tabakverarbeitung
29 8	Sonstiges Nahrungs- u. Genußmittelgewerbe	23	27 131	31	14	2 603	26
29 9	Herstellung von Futtermitteln	16	35 080	155	8	4 918	4
3	Baugewerbe	33 709	16 982 641	864 506	30 935	9 572 804	514 387
30	Bauhauptgewerbe	13 594	9 267 971	457 916	9 805	4 233 716	230 668
30 0	Hoch- und Tiefbau	6 895	6 527 227	309 060	4 400	2 493 887	134 267
30 2	Spezialbau	897	427 255	20 396	661	185 133	8 949
30 5	Stukkateurgewerbe, Gipserei, Verputzerei	2 211	527 814	35 570	1 855	344 117	23 624
30 8	Zimmerei und Dachdeckerei	3 591	1 785 675	92 890	2 889	1 210 579	63 828

Anmerkungen S. 16

der Rechtsform der Unternehmen und wirtschaftliche Gliederung*)

davon									Systematik-Nr.
Personengesellschaften			Kapitalgesellschaften			Übrige Rechtsformen			
Steuerpflichtige	Steuerbarer Umsatz	Umsatzsteuer-Vorauszahlung	Steuerpflichtige	Steuerbarer Umsatz	Umsatzsteuer-Vorauszahlung	Steuerpflichtige	Steuerbarer Umsatz	Umsatzsteuer-Vorauszahlung	
	1 000 DM			1 000 DM			1 000 DM		
1 940	2 308 631	91 137	243	313 193	9 292	14	7 695	-121	26
.	-	-	-	26 0
1 463	1 471 108	55 621	148	127 587	3 735	11	5 622	1	26 1
.	-	-	-	26 4
51	79 815	3 343	13	38 047	824	-	-	-	26 5
389	711 469	30 699	79	145 553	4 628	3	2 073	-122	26 8
642	651 202	19 381	76	132 258	1 627	31	29 145	-193	27
.	27 0
.	27 1
91	38 341	1 239	8	1 506	104	-	-	-	27 2
101	160 290	3 794	15	32 280	-231	12	5 117	-94	27 5
267	334 771	10 257	42	89 614	1 659	15	20 415	-92	27 6
113	60 775	1 874	27 9
1 221	2 073 244	3 707	68	228 914	1 483	20	38 599	98	28/9
.	-	-	-	28 0
34	158 468	-344	-	-	-	-	-	-	28 1
.	.	.	-	-	-	-	-	-	28 2
.	.	.	-	-	-	-	-	-	28 3
614	412 822	6 277	28 4
.	28 6
.	-	-	-	28 7
.	.	.	-	-	-	.	.	.	28 8
.	.	.	-	-	-	-	-	-	28 9
491	1 222 246	-1 695	32	156 594	489	15	7 721	387	29 1
.	-	-	-	29 2
.	.	.	-	-	-	-	-	-	29 3
.	-	-	-	29 4
.	-	-	-	29 5
-	-	-	-	-	-	-	-	-	29 7
9	24 528	5	-	-	-	-	-	-	29 8
.	-	-	-	29 9
5 521	6 218 722	300 238	1 165	1 128 062	45 764	88	63 053	4 117	3
3 010	4 143 645	190 965	703	830 654	32 278	76	59 956	4 005	30
1 956	3 320 622	146 909	475	662 740	24 717	64	49 978	3 167	30 0
165	156 406	7 781	30 2
290	146 456	9 670	30 5
599	520 161	26 605	98	53 532	2 347	5	1 403	110	30 8

noch: 4. Steuerpflichtige, steuerbarer Umsatz und Umsatzsteuer nach

Systematik-Nr.	Wirtschaftliche Gliederung	Steuerpflichtige	Steuerbarer Umsatz	Umsatzsteuer-Vorauszahlung	davon		
					Einzelunternehmen		
					Steuerpflichtige	Steuerbarer Umsatz	Umsatzsteuer-Vorauszahlung
		1 000 DM					
	noch: 1/3 Produzierendes Handwerk						
31	Ausbau- und Bauhilfsgewerbe	24 115	7 714 670	406 590	21 130	5 339 088	283 719
31 0	Bauinstallation	10 114	4 266 696	198 722	8 624	2 915 219	137 319
31 2	Glaser- und Malergewerbe, Tapetenkleberei	10 446	2 333 468	152 909	9 412	1 656 728	109 516
31 5	Fußboden-, Fliesenlegerei, Ofensetzerei	3 340	1 022 758	47 755	2 937	730 043	34 205
31 8	Bauhilfsgewerbe	215	91 748	7 204	157	37 098	2 679
1/3	Sonstiges Produzierendes Gewerbe	6 913	1 440 292	67 903	5 460	996 084	52 781
2	Verarbeitendes Gewerbe (ohne Baugewerbe)	5 016	1 021 086	47 074	3 996	707 362	35 258
20	Chemisches Gewerbe und Mineralölverarbeitung	117	22 562	707	85	16 815	649
21	Kunststoff-, Gummi- und Asbestverarbeitung	264	63 961	2 512	196	40 635	1 764
21 0	Kunststoffverarbeitung	221	52 185	2 185	164	34 100	1 552
21 5	Gummi- und Asbestverarbeitung	43	11 776	327	32	6 535	212
22	Gewinnung und Verarbeitung von Steinen und Erden; Feinkeramik, Glas	329	84 496	3 825	241	57 433	2 756
22 0	Gewinnung und Verarbeitung von Steinen und Erden	269	69 049	3 170	193	47 742	2 335
22 4	Feinkeramik	28	6 862	269	22	4 601	202
22 7	Herstellung und Verarbeitung von Glas	32	8 585	386	26	5 090	219
23	Eisen- und NE-Metallerzeugung, Gießerei, Stahlverformung	663	124 247	7 821	560	96 804	6 154
23 0	Eisen- und Stahlerzeugung (einschl. -halbzeugwerke)	7	2 405	140	.	.	.
23 2	NE-Metallerzeugung (einschl. -halbzeugwerke)	11	4 140	209	.	.	.
23 4	Eisen-, Stahl- und Tempergießerei	13	5 182	230	9	3 121	139
23 6	NE-Metallgießerei	13	4 667	250	8	2 751	136
23 8	Ziehereien, Kaltwalzwerke, Stahlverformung	261	54 536	3 356	209	41 174	2 561
23 9	Schlosserei, Schweißerei, Schleiferei, Schmiederei	358	53 317	3 636	320	44 909	3 057
24	Stahl-, Maschinen- und Fahrzeugbau	734	167 554	7 273	540	102 760	5 388
24 0	Stahl- und Leichtmetallbau	252	53 961	2 531	179	29 636	1 490
24 2	Maschinenbau	411	96 684	3 939	310	61 118	3 333
24 4	Straßenfahrzeugbau	64	15 009	726	.	.	.
24 6	Schiffbau	.	.	.	—	—	—
24 8	Luftfahrzeugbau
25	Elektrotechnik, Feinmechanik, Optik; Herstellung von EBM-Waren, Musikinstrumenten, Sport-, Spiel- und Schmuckwaren	916	217 952	10 237	694	144 037	7 145
25 0	Elektrotechnik	318	79 702	3 604	204	44 629	2 059
25 2	Feinmechanik und Optik	113	37 013	2 083	85	26 503	1 623
25 4	Herstellung und Reparatur von Uhren	3	1 302	52	.	.	.
25 6	Herstellung von EBM-Waren	412	89 687	4 169	338	64 022	3 119
25 8	Herstellung von Musikinstrumenten, Sport-, Spiel-, Schmuckwaren	70	10 248	329	.	.	.

Anmerkungen S. 16

der Rechtsform der Unternehmen und wirtschaftlicher Gliederung*)

davon									Systematik-Nr.
Personengesellschaften			Kapitalgesellschaften			Übrige Rechtsformen			
Steuerpflichtige	Steuerbarer Umsatz	Umsatzsteuer-Vorauszahlung	Steuerpflichtige	Steuerbarer Umsatz	Umsatzsteuer-Vorauszahlung	Steuerpflichtige	Steuerbarer Umsatz	Umsatzsteuer-Vorauszahlung	
	1 000 DM			1 000 DM			1 000 DM		
2 511	2 075 077	109 273	462	297 408	13 486	12	3 097	112	31
1 246	1 170 100	54 065	236	180 376	7 285	8	1 001	53	31 0
901	617 967	39 642	31 2
320	237 822	11 314	31 5
44	49 188	4 252	31 8
995	315 543	11 247	427	123 726	3 645	31	4 939	230	1/3
703	222 313	9 519	298	87 814	2 129	19	3 597	168	2
14	2 365	72	18	3 382	-14	-	-	-	20
52	20 112	665	16	3 214	83	-	-	-	21
44	15 473	589	13	2 612	44	-	-	-	21 0
8	4 639	76	3	602	39	-	-	-	21 5
62	19 121	742	22
53	13 780	525	22 0
.	-	-	-	22 4
.	-	-	-	22 7
81	21 824	1 327	22	5 619	340	-	-	-	23
.	.	.	-	-	-	-	-	-	23 0
.	-	-	-	23 2
.	-	-	-	23 4
5	1 916	114	-	-	-	-	-	-	23 6
39	10 177	599	13	3 185	196	-	-	-	23 8
31	7 324	510	7	1 084	69	-	-	-	23 9
111	37 910	1 792	77	25 649	11	6	1 235	82	24
37	13 039	574	36	11 286	467	-	-	-	24 0
62	21 807	1 024	24 2
.	.	.	-	-	-	-	-	-	24 4
.	.	.	-	-	-	.	.	.	24 6
-	-	-	-	-	-	-	-	-	24 8
143	8 206	2 164	25
65	19 903	902	25 0
.	-	-	-	25 2
.	.	.	-	-	-	-	-	-	25 4
53	19 024	836	25 6
.	.	.	-	-	-	-	-	-	25 8

noch: 4. Steuerpflichtige, steuerbarer Umsatz und Umsatzsteuer nach

Systematik-Nr.	Wirtschaftliche Gliederung	Steuerpflichtige	Steuerbarer Umsatz	Umsatzsteuer-Vorauszahlung	davon		
					Einzelunternehmen		
					Steuerpflichtige	Steuerbarer Umsatz	Umsatzsteuer-Vorauszahlung
			1 000 DM			1 000 DM	
	noch: 1/3 Sonstiges Produzierendes Gewerbe						
26	Holz-, Papier- und Druckgewerbe	709	141 498	6 829	557	95 482	4 973
26 0	Säge- und Holzbearbeitungswerke
26 1	Holzverarbeitung	267	43 294	2 153	226	32 599	1 538
26 4	Zellstoff-, Papier- und Pappeerzeugung
26 5	Papier- und Pappeverarbeitung	87	21 389	986	65	13 400	729
26 8	Druckerei und Vervielfältigung	298	61 404	3 107	220	38 781	2 194
27	Leder-, Textil- und Bekleidungsgewerbe	1 046	135 218	6 519	945	112 526	5 574
27 0	Herstellung, Zurichtung und Veredlung von Leder	8	1 770	68	.	.	.
27 1	Lederverarbeitung (ohne Herstellung von Schuhen)	36	6 201	241	.	.	.
27 2	Herstellung und Reparatur von Schuhen aus Leder und Textilien	5	747	27	5	747	27
27 5	Textilgewerbe	340	44 214	1 923	304	36 253	1 595
27 6	Bekleidungsgewerbe	508	58 374	3 254	463	49 218	2 869
27 9	Polsterei und Dekorateurgewerbe	149	23 912	1 006	134	19 061	801
28/9	Nahrungs- und Genußmittelgewerbe	238	63 598	1 351	178	40 870	855
28 0	Herstellung von Nahrungs- und Genußmitteln verschiedener Art	4	917	-65	.	.	.
28 1	Mahl- und Schälmühlen (ohne Ölmühlen)	25	8 368	42	22	6 633	19
28 2	Stärkegewinnung und -verarbeitung, Kartoffelverarbeitung	6	1 850	22	.	.	.
28 3	Herstellung von Nahrungsmitteln
28 4	Herstellung von Backwaren	—	—	—	—	—	—
28 6	Obst- und Gemüseverarbeitung	13	3 541	64	.	.	.
28 7	Herstellung von Süßwaren	14	3 336	28	10	1 187	18
28 8	Milchverwertung	4	1 229	- 4	.	.	.
28 9	Herstellung von Speiseöl und Speisefett	.	.	.	—	—	—
29 1	Schlachtereie und Fleischverarbeitung	32	7 291	242	23	3 557	68
29 2	Fischverarbeitung	5	983	11	5	983	11
29 3	Brauerei und Mälzerei
29 4	Alkoholherstellung, Herstellung von Spirituosen, Weinherstellung u. ä.	90	24 992	839	64	14 740	600
29 5	Gewinnung von Mineralbrunnen, -wasser und Limonaden	6	1 244	26	.	.	.
29 7	Tabakverarbeitung
29 8	Sonstiges Nahrungs- u. Genußmittelgewerbe	23	5 082	58	17	2 962	27
29 9	Herstellung von Futtermitteln	6	2 383	14	3	515	2
3	Baugewerbe	1 897	419 206	20 829	1 464	288 722	17 523
30	Bauhauptgewerbe	1 823	402 766	19 624	1 407	278 656	16 806
30 0	Hoch- und Tiefbau	1 216	312 080	13 877	908	214 759	12 693
30 2	Spezialbau	315	54 809	3 290	255	37 148	2 292
30 5	Stukkateurgewerbe, Gipserei, Verputzerei	292	35 877	2 457	244	26 749	1 821
31	Ausbau- und Bauhilfsgewerbe	74	16 440	1 205	57	10 066	717

der Rechtsform der Unternehmen und wirtschaftlicher Gliederung*)

davon									Systematik-Nr.
Personengesellschaften			Kapitalgesellschaften			Übrige Rechtsformen			
Steuerpflichtige	Steuerbarer Umsatz	Umsatzsteuer-Vorauszahlung	Steuerpflichtige	Steuerbarer Umsatz	Umsatzsteuer-Vorauszahlung	Steuerpflichtige	Steuerbarer Umsatz	Umsatzsteuer-Vorauszahlung	
	1 000 DM			1 000 DM			1 000 DM		
114	34 950	1 549	26
.	.	.	—	—	—	—	—	—	26 0
36	9 504	545	—	26 1
.	.	.	—	—	—	—	—	—	26 4
11	4 478	201	26 5
.	—	—	—	26 8
78	18 204	802	19	3 444	119	4	1 044	24	27
.	.	.	—	—	—	.	.	—	27 0
.	—	—	—	27 1
—	—	—	—	—	—	—	—	—	27 2
32	7 299	294	27 5
29	5 566	282	27 6
.	—	—	—	27 9
48	19 621	406	9	2 706	68	3	401	22	28/9
.	.	.	—	—	—	—	—	—	28 0
.	.	.	—	—	—	.	.	.	28 1
.	.	.	—	—	—	—	—	—	28 2
—	—	—	—	—	—	—	—	—	28 3
—	—	—	—	—	—	—	—	—	28 4
.	.	.	—	—	—	.	.	.	28 6
.	—	—	—	28 7
.	.	.	—	—	—	—	—	—	28 8
—	—	—	—	—	—	.	.	.	28 9
5	2 251	133	4	1 483	41	—	—	—	29 1
—	—	—	—	—	—	—	—	—	29 2
—	—	—	—	—	—	—	—	—	29 3
.	—	—	—	29 4
.	.	.	—	—	—	—	—	—	29 5
.	.	.	—	—	—	—	—	—	29 7
.	—	—	—	29 8
3	1 868	12	—	—	—	—	—	—	29 9
292	93 230	1 728	129	35 912	1 516	12	1 342	62	3
282	88 835	1 377	122	33 933	1 379	12	1 342	62	30
201	68 899	128	30 0
45	14 156	835	15	3 505	163	—	—	—	30 2
36	5 780	414	30 5
10	4 395	351	7	1979	137	—	—	—	31

noch: 4. Steuerpflichtige, steuerbarer Umsatz und Umsatzsteuer nach

Systematik-Nr.	Wirtschaftliche Gliederung	Steuerpflichtige	Steuerbarer Umsatz	Umsatzsteuer-Vorauszahlung	davon		
					Einzelunternehmen		
					Steuerpflichtige	Steuerbarer Umsatz	Umsatzsteuer-Vorauszahlung
			1 000 DM				
4	Handel	159 703	278 934 903	2 699 020	131 573	60 698 479	1 009 820
40/1	Großhandel	35 535	175 221 293	826 070	21 697	23 139 602	200 979
40 0	Großhandel mit Waren verschiedener Art	596	2 861 913	— 6 034	258	243 503	2 594
40 00	Großhandel mit Rohstoffen, Halb- und Fertigwaren	233	1 115 792	— 12 402	106	98 534	1 377
40 04	Großhandel mit Rohstoffen und Halbwaren	53	277 241	1 149	28	23 448	487
40 07	Großhandel mit Fertigwaren	310	1 468 880	5 219	124	121 521	730
40 1	Großhandel mit Getreide, Futter- und Düngemitteln, Tieren	3 032	13 230 700	— 83 994	2 042	3 112 926	—29 112
40 10	Großhandel mit Getreide, Futter- und Düngemitteln	1 307	8 292 520	— 21 044	649	886 674	189
40 13	Großhandel mit Blumen und Pflanzen	710	980 035	— 1 870	531	343 996	2 278
40 16	Großhandel mit lebendem Vieh (ohne Geflügel)	921	3 859 737	— 61 878	784	1 855 972	—32 160
40 19	Großhandel mit sonstigen lebenden Tieren (ohne Geflügel)	94	98 408	798	78	26 284	581
40 2	Großhandel mit textilen Rohstoffen und Halbwaren, Häuten	178	654 131	— 2 430	98	112 196	195
40 20	Großhandel mit textilen Rohstoffen und Halbwaren	127	427 211	1 751	67	63 257	742
40 25	Großhandel mit Häuten und Fellen	51	226 920	— 4 181	31	48 939	— 547
40 4	Großhandel mit technischen Chemikalien und Kautschuk	400	1 661 115	4 235	192	175 834	2 084
40 40	Großhandel mit technischen Chemikalien, Fetten und Ölen	354	1 499 567	4 038	168	160 693	1 566
40 45	Großhandel mit Kautschuk und Kunstgummi	46	161 548	197	24	15 141	518
40 5	Großhandel mit Kohle und Mineralölerzeugnissen	1 075	28 485 630	252 136	612	1 283 749	12 160
40 50	Großhandel mit Kohle und Mineralölerzeugnissen	181	2 907 903	— 11 640	97	246 736	1 051
40 54	Großhandel mit festen Brennstoffen	355	3 634 518	5 274	240	344 883	3 922
40 57	Großhandel mit Mineralölerzeugnissen	539	21 943 209	258 502	275	692 130	7 187
40 6	Großhandel mit Erzen, Eisen, NE-Metallen und Halbzeug	1 056	24 917 435	—213 285	336	1 171 230	1 085
40 60	Großhandel mit Erzen	33	822 128	— 15 878	6	2 545	— 102
40 64	Großhandel mit Eisen, Stahl und -halbzeug	786	20 347 556	—178 109	244	704 120	2 452
40 67	Großhandel mit NE-Metallen und -halbzeug	237	3 747 751	— 19 298	86	464 565	— 1 265
40 7	Großhandel mit Holz, Baustoffen u. ä.	4 105	12 363 551	187 302	2 216	2 091 556	41 832
40 70	Großhandel mit Rund-, Gruben- und Faserholz	310	749 908	12 556	185	176 321	3 504
40 72	Großhandel mit Holzhalbwaren	716	3 616 594	39 676	387	450 638	8 278
40 74	Großhandel mit Baustoffen	2 538	5 896 337	101 410	1 408	1 181 555	24 471
40 76	Großhandel mit Flachglas	117	373 819	8 112	49	50 925	1 497
40 78	Großhandel mit Installationsbedarf (ohne Elektro-)	424	1 726 893	25 548	187	232 117	4 082
40 8	Großhandel mit Schrott und sonstigen Abfallstoffen	2 186	2 770 831	43 894	1 816	779 439	29 495
40 80	Großhandel mit Altmaterial verschiedener Art	711	265 804	11 356	654	176 667	8 687
40 83	Großhandel mit Schrott, Abbruchmaterial und Nutzseisen	1 205	2 106 725	28 511	948	524 762	18 062
40 86	Großhandel mit Lumpen und Textilabfällen	52	62 495	— 444	40	22 736	149
40 89	Großhandel mit Altpapier und sonstigen Abfallstoffen	218	335 807	4 471	174	55 274	2 597

Anmerkungen S. 16

der Rechtsform der Unternehmen und wirtschaftlicher Gliederung*)

[illegible]

noch: 4. Steuerpflichtige, steuerbarer Umsatz und Umsatzsteuer nach

Systematik-Nr.	Wirtschaftliche Gliederung	Steuerpflichtige	Steuerbarer Umsatz	Umsatzsteuer-Vorauszahlung	davon		
					Einzelunternehmen		
					Steuerpflichtige	Steuerbarer Umsatz	Umsatzsteuer-Vorauszahlung
			1 000 DM				
	noch: 40/1 Großhandel		1 000 DM		1 000 DM		
41 1	Großhandel mit Nahrungs- und Genußmitteln	7 794	42 320 658	172 091	5 714	7 016 701	36 500
41 10	Großhandel mit Nahrungs- und Genußmitteln verschiedener Art	1 006	22 744 041	117 219	532	1 183 362	7 405
41 11	Großhandel mit Kartoffeln, Gemüse und Obst	1 017	2 989 919	4 467	728	1 102 889	2 434
41 12	Großhandel mit Mehl, Zucker und Süßwaren	351	2 442 855	— 691	253	300 564	—101
41 13	Großhandel mit Milcherzeugnissen, Eiern und lebendem Geflügel	668	3 241 068	—6 481	505	621 387	— 14
41 14	Großhandel mit Fischen, Wild und Fleisch	797	3 738 228	—6 277	508	982 465	667
41 16	Großhandel mit sonstigen Nahrungsmitteln	255	603 210	2 227	179	124 421	86
41 17	Großhandel mit Kaffee, Tee und Rohkakao	63	274 537	223	45	16 831	74
41 18	Großhandel mit Getränken	2 826	3 403 106	57 855	2 363	1 541 722	23 468
41 19	Großhandel mit Tabak und Tabakwaren	811	2 883 694	3 549	601	1 143 060	2 481
41 2	Großhandel mit Bekleidung, Wäsche, Sportartikeln, Schuhen	2 189	5 302 069	60 638	1 199	860 043	13 992
41 20	Großhandel mit Textilwaren verschiedener Art	973	2 942 114	29 534	533	345 979	5 335
41 21	Großhandel mit Meterware und Schneidereibedarf	125	135 518	2 518	79	34 983	864
41 22	Großhandel mit Oberbekleidung (ohne Wirk- und Strickwaren)	149	285 389	—1 849	51	27 880	439
41 23	Großhandel mit Wäsche, Wirk-, Strick- und Kurzwaren	240	573 240	12 301	149	129 169	2 417
41 24	Großhandel mit Hüten und Bekleidungszubehör	47	58 067	1 194	27	11 205	384
41 25	Großhandel mit Kürschnerwaren	66	72 077	1 415	42	42 727	618
41 26	Großhandel mit Heimtextilien und Bettwaren	369	727 760	7 629	214	188 564	2 942
41 27	Großhandel mit Sport- und Campingartikeln	112	129 446	1 180	68	58 281	611
41 28	Großhandel mit Schuhen und Schuhwaren	108	378 458	6 716	36	21 255	382
41 3	Großhandel mit Eisen-, Kunststoff-, Feinkeramik- und Holzwaren	3 082	8 501 592	71 834	1 737	1 564 448	20 558
41 30	Großhandel mit Metall- und Kunststoffwaren	2 109	6 888 219	45 736	1 170	1 218 823	13 265
41 33	Großhandel mit Feinkeramik u. Glaswaren	222	355 998	5 524	151	76 996	1 772
41 36	Großhandel mit Möbeln und kunstgewerblichen Erzeugnissen	639	1 173 865	19 257	330	237 744	4 810
41 39	Großhandel mit sonstigen Holz-, Korb- und Bürstenwaren	112	83 510	1 317	86	30 885	711
41 4	Elektro-, Optik- und Uhren- Großhandel	2 351	6 089 759	55 002	1 325	1 092 232	14 156
41 40	Elektro-Großhandel	1 380	4 606 010	37 337	724	722 981	9 434
41 43	Großhandel mit feinmechanischen und optischen Erzeugnissen	174	464 233	5 318	75	83 834	1 164
41 46	Großhandel mit Uhren und Schmuckwaren	356	461 264	5 860	227	126 200	1 070
41 48	Großhandel mit Lederwaren (ohne Schuhe)	114	133 444	1 513	77	39 426	626
41 49	Großhandel mit Galanterie- und Spielwaren, Musikinstrumenten	327	424 808	4 974	222	119 791	1 862
41 6	Großhandel mit Fahrzeugen und Maschinen	3 400	14 206 259	141 072	1 707	1 779 213	19 604
41 60	Großhandel mit Fahrzeugen	1 332	8 274 623	86 042	716	901 633	8 243
41 64	Großhandel mit Maschinen (ohne Landmaschinen)	1 747	5 216 848	47 633	827	729 921	9 994
41 67	Großhandel mit Landmaschinen	321	714 788	7 397	164	147 659	1 367
41 7	Großhandel mit technischem und Spezialbedarf verschiedener Wirtschaftszweige	2 011	4 392 428	51 301	1 157	750 455	16 243
41 70	Großhandel mit chemisch-technischen Erzeugnissen	246	926 520	6 814	144	79 373	1 653

Anmerkungen S. 16

der Rechtsform der Unternehmen und wirtschaftlicher Gliederung*)

davon									Systematik-Nr.
Personengesellschaften			Kapitalgesellschaften			Übrige Rechtsformen			
Steuerpflichtige	Steuerbarer Umsatz	Umsatzsteuer-Vorauszahlung	Steuerpflichtige	Steuerbarer Umsatz	Umsatzsteuer-Vorauszahlung	Steuerpflichtige	Steuerbarer Umsatz	Umsatzsteuer-Vorauszahlung	
	1 000 DM			1 000 DM			1 000 DM		
1 503	23 402 731	104 894	413	7 793 216	30 707	164	4 108 010	-10	41 1
321	14 250 995	78 802	111	5 125 346	26 872	42	2 184 338	4 140	41 10
201	1 175 632	2 188	57	396 755	580	31	314 643	-735	41 11
64	1 413 055	-1 113	26	524 507	425	8	204 729	98	41 12
107	1 429 879	-575	27	450 017	-1 558	29	739 785	-4 334	41 13
184	1 898 303	-1 622	78	542 761	-6 369	27	314 699	1 047	41 14
42	283 236	634	26	119 334	1 234	8	76 219	273	41 16
14	77 855	-114	4	179 851	263	-	-	-	41 17
380	1 278 089	25 594	70	386 423	9 081	13	196 872	-288	41 18
190	1 595 687	1 100	14	68 222	179	6	76 725	-211	41 19
607	2 397 929	29 220	327	1 859 745	15 514	56	184 352	1 912	41 2
257	1 145 267	10 791	173	1 447 709	13 420	10	3 159	-12	41 20
36	85 023	1 371	41 21
57	211 471	-2 308	33	33 464	64	8	12 574	-44	41 22
62	289 919	7 391	19	141 472	2 457	10	12 680	36	41 23
12	24 418	586	-	41 24
18	26 084	718	41 25
99	344 397	5 225	43	132 679	-829	13	62 120	291	41 26
19	34 768	504	22	24 766	70	3	11 631	-5	41 27
47	236 582	4 942	17	40 385	-254	8	80 236	1 646	41 28
910	4 439 230	40 133	386	2 260 502	11 517	49	237 412	-374	41 3
655	3 565 640	24 309	264	1 932 078	8 211	20	171 678	-49	41 30
49	193 200	2 879	41 33
187	657 637	12 341	97	234 122	2 369	25	44 362	-263	41 36
19	22 753	604	41 39
640	3 581 444	27 900	356	1 233 621	11 839	30	182 462	1 107	41 4
405	2 904 201	18 641	231	945 761	9 668	20	33 067	-406	41 40
56	190 673	2 091	41 43
88	238 356	4 541	38	37 226	-8	3	59 482	257	41 46
20	68 677	517	-	41 48
71	179 537	2 110	30	81 175	443	4	44 305	559	41 49
1 080	6 573 486	77 590	547	5 496 676	40 240	66	356 884	3 638	41 6
444	4 093 329	51 249	165	3 181 672	23 358	7	97 989	3 192	41 60
539	2 079 478	21 955	366	2 271 212	16 893	15	136 237	-1 209	41 64
97	400 679	4 386	16	43 792	-11	44	122 658	1 655	41 67
579	1 870 084	28 479	206	1 034 631	4 278	69	737 258	2 301	41 7
56	192 993	2 885	39	297 049	2 298	7	357 105	-22	41 70

noch: 4. Steuerpflichtige, steuerbarer Umsatz und Umsatzsteuer nach

Systematik-Nr.	Wirtschaftliche Gliederung	Steuerpflichtige	Steuerbarer Umsatz	Umsatzsteuer-Vorauszahlung	davon		
					Einzelunternehmen		
			Steuerpflichtige	Steuerbarer Umsatz	Umsatzsteuer-Vorauszahlung		
						1 000 DM	
			1 000 DM				
	noch: 40/1 Großhandel						
41 72	Großhandel mit Hanf- und Hartfasererzeugnissen	52	81 339	— 4	38	15 386	429
41 74	Großhandel mit technischem Bedarf	698	1 324 662	14 225	381	223 958	5 338
41 76	Großhandel mit technischem Spezialbedarf bestimmter Wirtschaftszweige	354	652 190	5 735	225	144 249	2 353
41 78	Großhandel mit Lacken, Farben, Tapeten u. ä.	545	1 311 221	23 612	289	254 436	5 792
41 79	Großhandel mit Leder und Schuhmacherbedarf	116	96 496	919	80	33 053	678
41 8	Großhandel mit pharmazeutischen, kosmetischen und ähnlichen Erzeugnissen	888	3 473 832	45 858	522	421 497	8 024
41 80	Großhandel mit pharmazeutischen Erzeugnissen	196	2 006 891	14 021	80	101 673	870
41 84	Großhandel mit Krankenpflege-, Labor- und Friseurbedarf	416	860 124	17 128	243	197 693	4 925
41 87	Großhandel mit Körperpflege- und Reinigungsmitteln	276	606 817	14 709	199	122 131	2 229
41 9	Großhandel mit Papier, Papierwaren und Druckerzeugnissen	1 192	3 989 390	46 450	766	684 580	11 569
41 90	Großhandel mit Papier und Pappe	406	1 247 490	10 639	246	215 584	4 028
41 93	Großhandel mit Papierwaren, Schul- und Büroartikeln	589	740 742	14 504	416	288 096	5 841
41 96	Großhandel mit Büchern und Zeitschriften	190	1 986 889	21 199	100	177 783	1 681
41 99	Großhandel mit Musikalien	7	14 269	108	4	3 117	19
42	Handelsvermittlung	24 922	6 656 029	190 830	23 148	4 662 197	156 348
42 0	Vermittlung von Waren verschiedener Art	4 197	794 463	25 621	4 002	638 688	23 741
42 1	Vermittlung von Getreide, Futter- und Düngemitteln, Tieren	456	480 522	—6 311	402	406 337	—5 510
42 2	Vermittlung von Rohstoffen und Halbwaren	6 504	2 031 111	62 434	6 085	1 425 442	48 443
42 20	Vermittlung von textilen Rohstoffen und Halbwaren, Häuten	187	70 845	1 501	149	26 680	844
42 22	Vermittlung von technischen Chemikalien und Kautschuk	164	43 145	1 513	143	25 320	1 313
42 24	Vermittlung von Kohle und Mineralölerzeugnissen	4 891	1 577 158	47 111	4 676	1 155 816	36 877
42 26	Vermittlung von Erzen, Eisen, NE-Metallen und Halbzeug	247	68 068	2 650	209	44 604	2 069
42 28	Vermittlung von Holz, Baustoffen u. ä.	963	260 759	9 250	860	162 964	6 949
42 29	Vermittlung von Schrott und sonstigen Abfallstoffen	52	11 136	409	48	10 058	391
42 3	Vermittlung von Nahrungs- u. Genußmitteln	1 792	575 569	13 399	1 624	298 740	11 133
42 30	Vermittlung von Nahrungs- und Genußmitteln verschiedener Art	515	132 224	5 322	448	78 669	3 747
42 33	Vermittlung von bestimmten Nahrungs- und Genußmitteln	631	299 622	3 502	576	133 955	3 629
42 36	Vermittlung von Getränken	495	94 246	3 780	459	65 702	3 046
42 39	Vermittlung von Tabak und Tabakwaren	151	49 477	795	141	20 414	711
42 4	Vermittlung von Bekleidung, Wäsche, Sportartikeln, Schuhen	2 919	508 446	19 245	2 722	394 436	17 750
42 40	Vermittlung von Textilwaren verschiedener Art	1 787	251 171	10 864	1 673	204 515	10 151
42 41	Vermittlung von Meterware und Schneidereibedarf	99	12 400	561	92	10 493	455
42 42	Vermittlung von Oberbekleidung, Zubehör u. ä.	295	86 910	3 064	275	77 282	2 765

Anmerkungen S. 16

der Rechtsform der Unternehmen und wirtschaftlicher Gliederung*)

davon									Systematik-Nr.
Personengesellschaften			Kapitalgesellschaften			Übrige Rechtsformen			
Steuerpflichtige	Steuerbarer Umsatz	Umsatzsteuer-Vorauszahlung	Steuerpflichtige	Steuerbarer Umsatz	Umsatzsteuer-Vorauszahlung	Steuerpflichtige	Steuerbarer Umsatz	Umsatzsteuer-Vorauszahlung	
	1 000 DM			1 000 DM			1 000 DM		
202	621 617	9 121	106	421 656	21	9	57 431	—255	41 72 41 74
80	252 278	2 382	19	69 791	235	30	185 872	765	41 76
204	708 898	14 228	38	218 725	1 934	14	129 162	1 658	41 78
.	9	7 688	155	41 79
219	1 413 509	18 895	133	1 424 386	18 753	14	214 440	186	41 8
59	814 683	5 973	41 80
114	433 227	9 508	52	211 021	2 816	7	18 183	—121	41 84
46	165 599	3 414	41 87
311	1 457 174	14 979	102	1 766 519	19 089	13	81 117	813	41 9
118	620 749	4 047	38	396 559	2 662	4	14 598	—98	41 90
131	234 955	5 844	39	167 500	2 032	3	50 191	787	41 93
.	6	16 328	124	41 96
.	—	—	—	41 99
1 387	1 167 878	24 937	330	725 650	10 039	57	100 304	—494	42
152	89 624	2 327	37	34 582	—315	6	31 569	—132	42 0
32	52 675	—715	6	6 104	57	16	15 406	—143	42 1
351	273 017	6 801	58	322 842	6 865	10	9 810	325	42 2
33	30 439	809	42 20
14	11 693	125	7	6 132	75	—	—	—	42 22
196	138 526	2 750	14	279 436	7 200	5	3 380	284	42 24
29	18 063	554	9	5 401	27	—	—	—	42 26
.	42 28
.	—	—	—	42 29
140	123 818	2 760	22	126 358	—93	6	26 653	—401	42 3
58	36 679	1 404	9	16 876	171	—	—	—	42 30
42	35 347	650	42 33
32	23 327	639	4	5 217	95	—	—	—	42 36
8	28 465	67	42 39
163	66 732	1 694	28	45 093	—171	6	2 185	—28	42 4
98	37 402	648	16	9 254	65	—	—	—	42 40
7	1 907	106	—	—	—	—	—	—	42 41
16	8 288	334	42 42

noch: 4. Steuerpflichtige, steuerbarer Umsatz und Umsatzsteuer nach

Systematik-Nr.	Wirtschaftliche Gliederung	Steuerpflichtige	Steuerbarer Umsatz	Umsatzsteuer-Vorauszahlung	davon		
					Einzelunternehmen		
			Steuerpflichtige	Steuerbarer Umsatz	Umsatzsteuer-Vorauszahlung		
						1 000 DM	
	noch: 42 Handelsvermittlung						
42 44	Vermittlung von Wäsche, Wirk-, Strick- und Kurzwaren	274	43 680	2 150	256	35 204	1 874
42 46	Vermittlung von Heimtextilien und Bettwaren	195	70 432	1 051	177	29 048	1 113
42 48	Vermittlung von Sport- u. Campingartikeln	76	15 489	475	65	12 191	369
42 49	Vermittlung von Schuhen und Schuhwaren	193	28 364	1 080	184	25 703	1 023
42 5	Vermittlung von Eisen-, Kunststoff-, Feinkeramik- und Holzwaren	2 697	565 905	22 579	2 514	435 105	19 594
42 50	Vermittlung von Metall- und Kunststoffwaren	1 376	314 368	12 578	1 284	244 189	11 177
42 53	Vermittlung von Haushaltskeramik und -glaswaren	145	27 166	937	139	23 030	923
42 56	Vermittlung von Möbeln und kunstgewerblichen Erzeugnissen	1 060	201 233	8 135	981	148 118	6 627
42 59	Vermittlung von Holz-, Korb- und Bürstenwaren	116	23 138	929	110	19 768	867
42 6	Elektro-, Optik- und Uhren-Vermittlung	1 688	324 891	14 192	1 564	226 548	11 325
42 60	Vermittlung von Elektrowaren	1 238	228 822	10 459	1 148	160 047	8 201
42 63	Vermittlung von feinmechanischen und optischen Erzeugnissen	104	24 699	1 225	91	18 627	1 043
42 66	Vermittlung von Uhren und Schmuckwaren	118	31 085	767	112	18 077	529
42 68	Vermittlung von Lederwaren (ohne Schuhe)	109	15 774	680	106	12 419	710
42 69	Vermittlung von Galanterie- und Spielwaren, Musikinstrumenten	119	24 511	1 061	107	17 378	842
42 7	Vermittlung von Fahrzeugen und Maschinen	2 742	886 875	26 496	2 428	589 437	19 515
42 70	Vermittlung von Fahrzeugen	495	201 941	4 445	440	124 395	3 238
42 74	Vermittlung von Maschinen	989	374 910	10 197	857	253 962	7 184
42 77	Vermittlung von technischem Bedarf und Spezialbedarf	1 258	310 024	11 854	1 131	211 080	9 093
42 8	Vermittlung von sonstigen Waren	1 629	438 615	11 743	1 528	214 695	8 996
42 80	Vermittlung von pharmazeutischen, kosmetischen u. ä. Erzeugnissen	549	258 896	4 374	519	64 522	2 658
42 85	Vermittlung von Papier, Papierwaren und Druckerzeugnissen	943	150 161	6 203	888	127 626	5 484
42 89	Vermittlung von Verpackungsmitteln	137	29 558	1 166	121	22 547	854
42 9	Versandhandelsvertretung	298	49 632	1 432	279	32 769	1 361
43	Einzelhandel	99 246	97 057 581	1 682 120	86 728	32 896 680	652 493
43 0	Einzelhandel mit Waren verschiedener Art	1 903	19 094 057	410 711	1 577	590 263	7 826
43 00	Einzelhandel mit Waren verschiedener Art						
	Hauptrichtung Nichtnahrungsmittel	1 119	18 313 431	404 767	888	259 443	4 303
43 04	Einzelhandel mit Waren verschiedener Art						
	Hauptrichtung Nahrungsmittel	589	735 303	4 883	514	309 294	2 812
43 07	Einzelhandel mit Gebrauchsgütern	195	45 323	1 061	175	21 526	711
43 1	Einzelhandel mit Nahrungs- u. Genussmitteln	31 914	31 125 680	187 369	29 829	10 680 885	92 126
43 10	Einzelhandel mit Nahrungs- und Genussmitteln verschiedener Art	19 470	26 668 797	149 251	18 011	7 662 475	63 275
43 14	Facheinzelhandel mit Nahrungs- und Genussmitteln (ohne Getränke, Tabak)	7 788	2 812 770	19 911	7 412	1 780 145	13 603
43 16	Einzelhandel mit Getränken	1 469	465 566	6 385	1 360	352 114	5 171
43 19	Einzelhandel mit Tabakwaren	3 187	1 178 547	11 822	3 046	886 151	10 077

Anmerkungen S. 16

der Rechtsform der Unternehmen und wirtschaftlicher Gliederung*)

davon									Systematik-Nr.
Personengesellschaften			Kapitalgesellschaften			Übrige Rechtsformen			
Steuerpflichtige	Steuerbarer Umsatz	Umsatzsteuer-Vorauszahlung	Steuerpflichtige	Steuerbarer Umsatz	Umsatzsteuer-Vorauszahlung	Steuerpflichtige	Steuerbarer Umsatz	Umsatzsteuer-Vorauszahlung	
	1 000 DM			1 000 DM			1 000 DM		
.	—	—	—	42 44
11	6 804	128	4	33 700	—183	3	880	—7	42 46
6	1 955	115	42 48
.	—	—	—	42 49
143	99 733	2 443	34	24 810	542	6	6 257	—	42 5
71	56 864	1 084	42 50
.	—	—	—	42 53
65	38 294	1 376	42 56
.	—	—	—	42 59
86	54 219	2 386	42 6
60	40 668	2 016	30	28 107	242	—	—	—	42 60
8	2 395	196	42 63
.	—	—	—	42 66
3	3 355	—30	—	—	—	—	—	—	42 68
.	—	—	—	42 69
232	193 029	4 864	42 7
43	72 519	1 130	42 70
96	71 513	1 640	42 74
93	48 997	2 094	42 77
75	202 894	2 153	42 8
.	—	—	—	42 80
41	18 291	591	42 85
.	—	—	—	42 89
13	12 137	224	42 9
10 753	39 767 811	581 573	1 588	22 223 553	430 387	177	2 169 537	17 667	43
258	1 372 285	18 846	50	17 109 712	383 984	18	21 797	55	43 0
185	943 978	16 397	36	17 101 684	384 089	10	8 326	—22	43 00
63	416 906	2 016	7	3 507	—1	5	5 596	56	43 04
10	11 401	433	7	4 521	—104	3	7 875	21	43 07
1 887	16 549 613	70 069	136	1 870 479	9 736	62	2 024 703	15 438	43 1
1 346	15 845 938	64 556	88	1 149 161	5 892	25	2 011 223	15 528	43 10
334	320 100	2 565	28	702 212	3 755	14	10 313	—12	43 14
76	95 013	1 234	16	17 424	86	17	1 015	—106	43 16
131	288 562	1 714	4	1 682	3	6	2 152	28	43 19

noch: 4. Steuerpflichtige, steuerbarer Umsatz und Umsatzsteuer nach

Systematik-Nr.	Wirtschaftliche Gliederung	Steuerpflichtige	Steuerbarer Umsatz	Umsatzsteuer-Vorauszahlung	davon		
					Einzelunternehmen		
					Steuerpflichtige	Steuerbarer Umsatz	Umsatzsteuer-Vorauszahlung
			1 000 DM			1 000 DM	
	noch: 43 Einzelhandel						
43 2	Einzelhandel mit Bekleidung, Wäsche, Sportartikeln, Schuhen	17 582	14 625 689	381 843	14 616	4 805 313	132 947
43 20	Einzelhandel mit Textilwaren verschiedener Art	8 125	3 966 107	110 473	7 009	1 895 108	50 930
43 21	Einzelhandel mit Meterware	140	102 241	1 408	118	40 265	1 340
43 22	Einzelhandel mit Oberbekleidung (ohne Wirk- und Strickwaren)	2 132	6 930 264	169 507	1 482	999 124	27 579
43 23	Einzelhandel mit Wäsche, Wirk-, Strick- u. ä. Waren	2 049	736 703	21 142	1 787	426 147	12 539
43 24	Einzelhandel mit Hüten, Bekleidungszubehör u. ä.	494	170 063	5 894	420	96 671	3 192
43 25	Einzelhandel mit Kürschnerwaren	295	186 814	5 294	229	119 348	3 520
43 26	Einzelhandel mit Heimtextilien und Bettwaren	1 150	713 423	18 538	909	352 201	10 486
43 27	Einzelhandel mit Sport- und Campingartikeln	652	293 982	5 000	520	178 274	2 949
43 28	Einzelhandel mit Schuhen und Schuhwaren	2 545	1 526 092	44 587	2 142	698 175	20 412
43 3	Einzelhandel mit Hausrat und Wohnbedarf	8 318	5 857 521	137 295	6 525	2 360 135	61 958
43 30	Einzelhandel mit Metall- und Kunststoffwaren	3 316	1 897 304	35 360	2 721	968 139	25 286
43 33	Einzelhandel mit Haushaltskeramik und -glaswaren	364	224 184	7 320	274	87 912	2 643
43 36	Einzelhandel mit Möbeln und kunstgewerblichen Erzeugnissen	4 471	3 686 896	93 564	3 385	1 271 204	33 124
43 39	Einzelhandel mit sonstigen Holz- und Korbwaren, Kinderwagen	167	49 137	1 051	145	32 880	905
43 4	Elektro-, Optik- und Uhren-Einzelhandel	9 479	5 170 956	135 313	7 934	2 934 398	82 160
43 40	Elektro-Einzelhandel	4 530	2 824 402	60 155	3 800	1 607 952	36 826
43 43	Einzelhandel mit feinmechanischen und optischen Erzeugnissen	1 286	742 608	27 315	1 049	430 909	18 369
43 46	Einzelhandel mit Uhren und Schmuckwaren	2 112	861 162	26 641	1 801	536 416	17 586
43 48	Einzelhandel mit Lederwaren (ohne Schuhe)	580	359 320	11 412	476	139 490	4 201
43 49	Einzelhandel mit Galanterie- und Spielwaren, Musikinstrumenten	971	383 464	9 790	808	219 631	5 178
43 5	Einzelhandel mit Papierwaren und Druckerzeugnissen	4 203	1 625 361	29 636	3 708	1 053 560	18 872
43 50	Einzelhandel mit Papierwaren und Sammlerbriefmarken	2 727	808 068	17 973	2 491	597 356	12 510
43 54	Einzelhandel mit Büchern und Zeitschriften	1 428	775 228	10 757	1 181	430 388	5 839
43 57	Einzelhandel mit Musikalien	48	42 065	906	36	25 816	523
43 6	Einzelhandel mit pharmazeutischen, kosmetischen u. ä. Erzeugnissen	8 172	5 383 861	168 775	7 605	4 668 545	148 482
43 60	Einzelhandel mit pharmazeutischen Erzeugnissen	7 212	5 028 177	159 178	6 761	4 479 776	143 109
43 64	Einzelhandel mit orthopädischen und medizinischen Artikeln	254	199 324	5 172	185	97 222	2 651
43 67	Einzelhandel mit Körperpflege- und Reinigungsmitteln	706	156 360	4 425	659	91 547	2 722
43 7	Einzelhandel mit Kohle und Mineralölerzeugnissen	4 035	2 419 295	36 015	3 578	1 539 937	27 859
43 70	Einzelhandel mit Brennstoffen	2 164	1 527 345	18 693	1 840	933 792	12 811
43 75	Einzelhandel mit Mineralölerzeugnissen (Tankstellen-Absatz)	1 871	891 950	17 322	1 738	606 145	15 048

Anmerkungen S. 16

der Rechtsform der Unternehmen und wirtschaftlicher Gliederung*)

[illegible]

noch: 4. Steuerpflichtige, steuerbarer Umsatz und Umsatzsteuer nach

Systematik-Nr.	Wirtschaftliche Gliederung	Steuerpflichtige	Steuerbarer Umsatz	Umsatzsteuer-Vorauszahlung	davon		
					Einzelunternehmen		
					Steuerpflichtige	Steuerbarer Umsatz	Umsatzsteuer-Vorauszahlung
			1 000 DM				
						1 000 DM	
	noch: 43 Einzelhandel						
43 8	Einzelhandel mit Fahrzeugen, Maschinen und Büroeinrichtungen	5 559	9 220 164	153 541	4 044	2 570 073	49 813
43 80	Einzelhandel mit Fahrzeugen	4 725	8 582 299	140 504	3 405	2 246 385	42 971
43 83	Einzelhandel mit Büromaschinen und -möbeln	409	318 714	7 841	293	116 372	3 541
43 86	Einzelhandel mit Nähmaschinen	118	39 503	1 035	105	30 245	733
43 89	Einzelhandel mit Landmaschinen	307	279 648	4 161	241	177 071	2 568
43 9	Einzelhandel mit sonstigen Waren	8 081	2 534 997	41 622	7 312	1 693 571	30 450
43 90	Einzelhandel mit Sämereien und Blumen	4 548	1 069 976	12 558	4 294	839 637	10 842
43 91	Einzelhandel mit lebenden Tieren und Zoobedarf	824	296 920	-2 477	776	245 968	-440
43 93	Einzelhandel mit Lacken, Farben, Tapeten u. ä.	1 986	809 549	20 618	1 680	421 368	14 321
43 95	Einzelhandel mit Leder und Schuhmacherbedarf	68	22 362	746	59	15 863	537
43 97	Einzelhandel mit Installationsbedarf	142	55 793	2 369	106	29 647	1 185
43 99	Einzelhandel mit technischem Bedarf	513	280 397	7 808	397	141 088	4 005
5/9	Übrige Wirtschaftsbereiche	163 224	67 430 755	1 595 194	139 521	23 477 939	961 432
5	Verkehr und Nachrichtenübermittlung	19 787	18 684 182	143 423	16 046	4 248 773	147 511
50	Verkehr und Nachrichtenübermittlung	19 787	18 684 182	143 423	16 046	4 248 773	147 511
50 0	Eisenbahnen (ohne Deutsche Bundesbahn)	16	385 293	15 168	.	.	.
50 1	Straßenverkehr	16 736	7 639 276	164 286	14 499	3 326 356	118 407
50 2	Binnenschifffahrt, -wasserstraßen und -häfen	579	1 994 653	16 758	381	72 972	1 813
50 3	See- und Küstenschifffahrt, Seehäfen	13	25 462	- 92	.	.	.
50 4	Luftfahrt, Flugplätze	82	2 128 212	-184 680	14	4 392	138
50 5	Transport in Rohrleitungen	14	237 681	18 480	5	281	22
50 9	Spedition, Lagerei, Verkehrsvermittlung	2 347	6 273 605	113 503	1 142	843 119	27 105
6	Kreditinstitute und Versicherungsgewerbe	619	821 423	- 1 110	280	31 098	573
60	Kredit- und sonstige Finanzierungsinstitute	362	684 565	2 705	83	8 727	223
60 1	Kreditbanken	21	82 155	- 4 444	-	-	-
60 2	Institute des Sparkassenwesens (ohne Post-, Bausparkassen)	100	374 464	3 958	-	-	-
60 3	Genossenschaftliche Kreditinstitute	73	47 880	1 590	-	-	-
60 4	Hypothekenbanken u. öffentlich-rechtliche Grundkreditanstalten	.	.	.	-	-	-
60 5	Kreditinstitute mit Sonderaufgaben	.	.	.	-	-	-
60 7	Sonstige Kreditinstitute	27	70 674	2 755	-	-	-
60 8	Bausparkassen	.	.	.	-	-	-
60 9	Effektenbörsen, Vermittlung von Bank- und Effektingeschäften	133	22 936	367	83	8 727	223
61	Versicherungsgewerbe	257	136 858	- 3 815	197	22 371	350
61 0	Lebensversicherungen, Pensions- und Sterbekassen	12	30 759	2 939	-	-	-
61 2	Krankenversicherung	.	.	.	-	-	-
61 4	Schaden- und Unfallversicherung	18	42 820	1 865	-	-	-
61 6	Rückversicherung	.	.	.	-	-	-
61 9	Vermittlung von Versicherungen	215	40 067	379	197	22 371	350

Anmerkungen S. 16

der Rechtsform der Unternehmen und wirtschaftlicher Gliederung*)

davon									Systematik-Nr.
Personengesellschaften			Kapitalgesellschaften			Übrige Rechtsformen			
Steuerpflichtige	Steuerbarer Umsatz	Umsatzsteuer-Vorauszahlung	Steuerpflichtige	Steuerbarer Umsatz	Umsatzsteuer-Vorauszahlung	Steuerpflichtige	Steuerbarer Umsatz	Umsatzsteuer-Vorauszahlung	
	1 000 DM			1 000 DM			1 000 DM		
1 212	5 690 346	94 040	298	953 070	9 595	5	6 675	93	43 8
1 064	5 447 901	88 140	43 80
82	141 590	4 277	34	60 752	23	—	—	—	43 83
.	—	—	—	43 86
.	43 89
643	658 210	13 371	103	141 878	—2 254	23	41 338	55	43 9
222	185 150	1 580	17	18 719	—61	15	26 470	197	43 90
42	13 538	199	43 91
257	325 582	7 380	43 93
.	—	—	—	43 95
.	43 97
87	105 768	2 948	26	31 964	801	3	1 577	54	43 99
14 794	19 323 230	521 857	5 221	15 606 079	60 778	3 688	9 023 507	51 127	5/9
2 504	6 296 491	153 294	752	6 844 451	—123 515	485	1 294 467	—33 867	5
2 504	6 296 491	153 294	752	6 844 451	—123 515	485	1 294 467	—33 867	50
4	337 151	14 478	7	35 675	645	.	.	.	50 0
1 583	2 745 043	71 233	259	743 204	6 410	395	824 673	—31 764	50 1
129	246 899	3 401	44	1 407 671	11 515	25	267 111	29	50 2
4	15 384	33	5	9 908	—140	.	.	.	50 3
28	198 860	—6 623	36	1 924 535	—177 284	4	425	—911	50 4
3	4 179	137	6	233 221	18 321	—	—	—	50 5
753	2 748 975	70 635	395	2 490 237	17 018	57	191 274	—1 255	50 9
63	44 471	—2 768	76	272 094	—8 138	200	473 760	9 223	6
49	26 965	—2 793	53	218 786	—873	177	430 087	6 148	60
.	.	.	12	67 493	—1 866	.	.	.	60 1
—	—	—	—	—	—	100	374 464	3 958	60 2
—	—	—	—	—	—	73	47 880	1 590	60 3
—	—	—	.	.	.	—	—	—	60 4
—	—	—	60 5
.	.	.	15	67 684	3 107	.	.	.	60 7
—	—	—	.	.	.	—	—	—	60 8
31	10 320	191	19	3 889	—47	—	—	—	60 9
14	17 506	25	23	53 308	—7 265	23	43 673	3 075	61
—	—	—	3	6 758	419	9	24 001	2 520	61 0
—	—	—	61 2
—	—	—	10	29 078	836	8	13 742	1 029	61 4
—	—	—	61 6
14	17 506	25	.	.	—	.	.	.	61 9

noch: 4. Steuerpflichtige, steuerbarer Umsatz und Umsatzsteuer nach

Systematik-Nr.	Wirtschaftliche Gliederung	Steuerpflichtige	Steuerbarer Umsatz	Umsatzsteuer-Vorauszahlung	davon		
					Einzelunternehmen		
					Steuerpflichtige	Steuerbarer Umsatz	Umsatzsteuer-Vorauszahlung
			1 000 DM			1 000 DM	
	noch: 5/9 Übrige Wirtschaftsbereiche						
7	Dienstleistungen von Unternehmen und freien Berufen	141 200	44 225 241	1 446 252	123 136	19 186 485	812 972
70/1	Dienstleistungen von Unternehmen und freien Berufen	141 200	44 225 241	1 446 252	123 136	19 186 485	812 972
70 0	Gaststätten- und Beherbergungsgewerbe	59 101	9 652 029	412 604	55 839	8 208 285	353 916
70 1	Wäscherei, Reinigung, Schornsteinfeger	7 828	1 882 028	143 721	7 060	949 940	69 821
70 2	Friseur- und sonstige Körperpflegegewerbe	13 163	1 204 884	80 035	12 549	1 117 340	74 440
70 6	Wissenschaft, Bildung, Erziehung, Sport	4 045	857 869	11 641	3 659	455 516	11 076
70 7	Kunst, Theater, Film, Rundfunk, Fernsehen	1 991	591 644	15 085	1 668	264 659	6 540
70 8	Verlags-, Literatur-, Pressewesen	2 122	3 275 704	99 880	1 511	260 407	7 929
71 0	Gesundheitswesen	1 565	1 430 513	5 954	1 376	472 853	5 555
71 1	Veterinärwesen	671	90 577	867	631	80 188	779
71 2	Rechtsberatung, Wirtschaftsberatung und -prüfung	14 645	4 713 447	166 208	12 092	2 294 563	89 616
71 3	Architektur- und Ingenieurbüros, Laboratorien usw.	12 324	3 861 718	112 779	10 707	2 027 809	69 558
71 4	Wirtschaftswerbung (ohne Ausstellungs- und Messewesen)	3 984	2 767 839	77 207	3 130	545 030	20 815
71 7	Grundstücks- und Wohnungswesen, Vermögensverwaltung	11 034	7 592 610	158 533	5 795	976 254	35 731
71 8	Sonstige Dienstleistungen	8 727	6 304 379	161 738	7 119	1 533 641	67 196
8	Organisationen ohne Erwerbscharakter	1 292	1 360 540	290	.	.	.
9	Gebietskörperschaften und Sozialversicherung	326	2 339 369	6 339	.	.	.

Anmerkungen S. 16

der Rechtsform der Unternehmen und wirtschaftlicher Gliederung*)

davon									Systematik-Nr.
Personengesellschaften			Kapitalgesellschaften			Übrige Rechtsformen			
Steuerpflichtige	Steuerbarer Umsatz	Umsatzsteuer-Vorauszahlung	Steuerpflichtige	Steuerbarer Umsatz	Umsatzsteuer-Vorauszahlung	Steuerpflichtige	Steuerbarer Umsatz	Umsatzsteuer-Vorauszahlung	
	1 000 DM			1 000 DM			1 000 DM		
12 185	12 969 446	371 368	4 317	8 342 098	191 846	1 562	3 727 212	70 066	7
12 185	12 969 446	371 368	4 317	8 342 098	191 846	1 562	3 727 212	70 066	70/1
2 328	928 424	42 622	288	230 629	12 523	646	284 691	3 543	70 0
635	704 569	58 268	122	225 870	15 591	11	1 649	41	70 1
552	66 763	4 123	70 2
210	65 800	1 198	57	63 481	727	119	273 072	-1 360	70 6
228	264 598	7 806	74	57 371	592	21	5 016	147	70 7
287	2 011 264	55 635	272	882 019	33 956	52	122 014	2 360	70 8
121	118 863	1 596	25	183 618	1 621	43	655 179	-2 818	71 0
35	9 103	84	71 1
1 763	1 335 546	50 933	642	952 677	18 050	148	130 661	7 609	71 2
1 247	874 255	27 233	337	612 287	2 804	33	347 367	13 184	71 3
535	1 335 819	29 378	286	742 404	24 531	33	144 586	2 483	71 4
3 050	2 688 206	43 239	1 813	3 364 006	64 280	376	564 144	15 283	71 7
1 194	2 566 236	49 253	342	1 012 196	16 099	72	1 192 306	29 190	71 8
.	1 152	1 210 000	-336	8
.	289	2 318 068	6 041	9

5. Steuerpflichtige, steuerbarer Umsatz und Umsatzsteuer

Systematik-Nr.	Wirtschaftliche Gliederung	Steuerpflichtige	Steuerbarer Umsatz	Umsatzsteuer-Vorauszahlung	Steuerpflichtige		
					12 000 — 20 000		
					Steuerpflichtige	Steuerbarer Umsatz	Umsatzsteuer-Vorauszahlung
		1 000 DM					
0/9	Wirtschaftsabteilungen insgesamt	456 144	745 874 210	11 031 015	20 595	326 840	2 663
0	Land- und Forstwirtschaft, Tierhaltung und Fischerei	5 569	1 757 567	47 146	309	4 877	52
00	Land- und Forstwirtschaft	2 440	782 593	13 853	176	2 768	68
00 0	Allgemeine Landwirtschaft	329	62 051	505	31	491	2
00 1	Garten- und Weinbau	614	216 732	8 237	38	572	18
00 2	Landwirtschaftliche Tierhaltung und -zucht	478	272 734	—537	25	392	6
00 5	Forstwirtschaft	88	51 427	801	7	111	5
00 9	Land- und forstwirtschaftliche Dienstleistungen	931	179 649	4 847	75	1 202	37
05	Fischerei, gewerbliche Gärtnerei und Tierhaltung	3 129	974 974	33 293	133	2 109	— 16
	Produzierendes Gewerbe						
1/3	Industrie	24 873	348 530 790	4 882 061	345	5 426	—1 494
1	Energiewirtschaft, Wasserversorgung, Bergbau	411	42 391 423	938 470	7	102	— 377
10	Energiewirtschaft, Wasserversorgung	354	39 280 633	877 501	.	.	.
11	Bergbau	57	3 110 790	60 969	.	.	.
2	Verarbeitendes Gewerbe (ohne Baugewerbe)	20 489	289 445 877	3 355 008	269	4 252	71
20	Chemische Industrie und Mineralölverarbeitung	950	57 759 690	498 055	14	234	7
20 0	Chemische Industrie	923	36 607 674	152 041	14	234	7
20 5	Mineralölverarbeitung, Braunkohlen- und Torfteerdestillation	27	21 152 016	346 014	—	—	—
21	Kunststoff-, Gummi- und Asbestverarbeitung	1 082	5 567 495	116 000	9	143	9
21 0	Kunststoffverarbeitung	911	3 818 914	76 743	.	.	.
21 5	Gummi- und Asbestverarbeitung	171	1 748 581	39 257	.	.	.
22	Gewinnung und Verarbeitung von Steinen und Erden; Feinkeramik, Glas	1 321	8 286 010	248 831	17	258	— 37
22 0	Gewinnung und Verarbeitung von Steinen u. Erden	1 138	5 849 015	170 902	13	190	— 40
22 4	Feinkeramik	74	748 135	19 460	.	.	.
22 7	Herstellung und Verarbeitung von Glas	109	1 688 860	58 469	.	.	.
23	Eisen- und NE-Metallerzeugung, Gießerei, Stahlverformung	2 293	62 378 968	594 896	22	329	13
23 0	Eisen- und Stahlerzeugung (einschl. -halbzeugwerke)	121	41 886 506	151 805	.	.	.
23 2	NE-Metallerzeugung (einschl. -halbzeugwerke)	126	5 446 801	64 760	.	.	.
23 4	Eisen-, Stahl- und Tempergießerei	246	2 780 164	113 877	7	114	7
23 6	NE-Metallgießerei	199	937 228	29 795	.	.	.
23 8	Ziehereien, Kaltwalzwerke, Stahlverformung	1 408	11 136 958	225 166	9	132	5
23 9	Schlosserei, Schweißerei, Schleiferei, Schmiederei	193	191 311	9 493	.	.	.

Anmerkungen S. 16

nach Umsatzgrößenklassen und wirtschaftlicher Gliederung*)

mit einem steuerbaren Umsatz von bis unter DM													Systematik-Nr.
20 000 — 50 000			50 000 — 100 000			100 000 — 250 000			250 000 — 500 000				
Steuerpflichtige	Steuerbarer Umsatz	Umsatzsteuer-Vorauszahlung	Steuerpflichtige	Steuerbarer Umsatz	Umsatzsteuer-Vorauszahlung	Steuerpflichtige	Steuerbarer Umsatz	Umsatzsteuer-Vorauszahlung	Steuerpflichtige	Steuerbarer Umsatz	Umsatzsteuer-Vorauszahlung		
70 224	2 415 644	73 634	82 736	6 036 504	252 382	117 633	18 978 166	688 726	67 033	23 652 974	784 026	0/9	
1 053	35 704	1 187	1 052	76 278	2 500	1 673	271 517	8 200	793	274 383	8 186	0	
517	17 265	571	451	32 664	1 069	690	111 547	2 853	296	103 838	2 520	00	
90	3 016	87	72	5 346	189	71	10 455	52	36	11 933	226	00 0	
95	3 112	95	98	7 165	267	196	32 145	937	91	31 359	1 151	00 1	
79	2 535	43	83	5 892	80	125	20 310	171	61	21 190	11	00 2	
18	604	36	14	1 097	79	19	3 225	138	12	4 632	30	00 5	
235	7 998	310	184	13 164	454	279	45 412	1 555	96	34 724	1 102	00 9	
536	18 439	616	601	43 614	1 431	983	159 970	5 347	497	170 545	5 666	05	
1 115	37 681	−4 963	1 298	95 425	−3 410	2 542	429 303	−23 197	2 716	992 704	35 470	1/3	
27	1 002	1	33	2408	−105	47	7 788	−21 565	46	17 454	−764	1	
.	.	.	30	2 204	−110	39	6 405	−21 654	41	15 663	−867	10	
.	.	.	3	204	5	8	1 383	89	5	1 791	103	11	
842	28 508	−826	1 017	74 785	2 578	2 024	343 589	11 048	2 254	825 176	37 482	2	
52	1 635	73	53	3 795	101	76	12 671	497	108	38 916	1 354	20	
52	1 635	73	53	3 795	101	71	12 001	444	108	38 916	1 354	20 0	
—	—	—	—	—	—	5	670	53	—	—	—	20 5	
46	1 556	78	49	3 671	176	108	18 314	690	125	46 114	2 000	21	
.	.	.	42	3 115	137	99	16 845	627	105	38 483	1 617	21 0	
.	.	.	7	556	39	9	1 469	63	20	7 631	383	21 5	
56	1 927	−257	66	4 708	−50	130	22 305	819	138	51 733	2 493	22	
47	1 602	−231	57	4 083	−85	116	19 980	807	118	44 191	2 125	22 0	
.	.	.	4	269	18	6	924	42	7	2 869	146	22 4	
.	.	.	5	356	17	8	1 401	−30	13	4 673	222	22 7	
99	3 326	−1 223	108	8 027	484	205	35 168	2 206	236	84 596	4 202	23	
.	.	.	4	334	25	5	804	62	7	2 457	27	23 0	
.	.	.	3	220	−2	11	1 799	99	11	4 156	224	23 2	
5	184	15	9	661	32	11	2 001	153	27	9 276	418	23 4	
.	.	.	8	627	48	25	4 171	260	22	7 900	440	23 6	
51	1 732	−1 337	67	5 016	295	117	20 538	1 193	133	48 504	2 262	23 8	
.	.	.	17	1 169	86	36	5 855	439	36	12 303	831	23 9	

Systematik-Nr.	Wirtschaftliche Gliederung	Steuerpflichtige					
		500 000 — 1 Mill.			1 Mill. — 2 Mill.		
		Steuerpflichtige	Steuerbarer Umsatz	Umsatzsteuer-Vorauszahlung	Steuerpflichtige	Steuerbarer Umsatz	Umsatzsteuer-Vorauszahlung
			1 000 DM			1 000 DM	
0/9	Wirtschaftsabteilungen insgesamt	43 523	30 486 576	937 831	24 277	33807408	982 302
0	Land- und Forstwirtschaft, Tierhaltung und Fischerei	385	264 252	7 725	180	256 642	8 334
00	Land- und Forstwirtschaft	171	119 386	2 525	75	108 411	1 871
00 0	Allgemeine Landwirtschaft	21	14 962	203	4	5 294	—133
00 1	Garten- und Weinbau	47	31 307	1 270	32	46 882	1 410
00 2	Landwirtschaftliche Tierhaltung und -zucht	54	38 810	—105	23	34 121	125
00 5	Forstwirtschaft	8	6 614	113	4	5 648	85
00 9	Land- und forstwirtschaftliche Dienstleistungen	41	27 693	1 044	12	16 466	384
05	Fischerei, gewerbliche Gärtnerei und Tierhaltung	214	144 866	5 200	105	148 231	6 463
	Produzierendes Gewerbe						
1/3	Industrie	3 138	2 278 908	86 123	3 867	5 560 571	220 400
1	Energiewirtschaft, Wasserversorgung, Bergbau	36	25 329	—2 416	48	64 519	—3 104
10	Energiewirtschaft, Wasserversorgung	30	21 309	—2 559	43	57 808	—3 497
11	Bergbau	6	4 020	143	5	6 711	393
2	Verarbeitendes Gewerbe (ohne Baugewerbe)	2 600	1 887 882	82 559	3 099	4 465 316	174 297
20	Chemische Industrie und Mineralölverarbeitung	95	67 058	2 132	135	192 177	5 628
20 0	Chemische Industrie	95	67 058	2 132	132	187 805	5 562
20 5	Mineralölverarbeitung, Braunkohlen- und Torfteerdestillation	—	—	—	3	4 372	66
21	Kunststoff-, Gummi- und Asbestverarbeitung	149	112 022	4 273	191	276 326	9 378
21 0	Kunststoffverarbeitung	127	95 652	3 680	158	230 281	7 659
21 5	Gummi- und Asbestverarbeitung	22	16 370	593	33	46 045	1 719
22	Gewinnung und Verarbeitung von Steinen und Erden; Feinkeramik, Glas	152	110 813	4 481	252	370 186	16 075
22 0	Gewinnung und Verarbeitung von Steinen und Erden	132	95 767	3 806	224	327 898	14 580
22 4	Feinkeramik	7	4 701	272	10	14 778	584
22 7	Herstellung und Verarbeitung von Glas	13	10 345	403	18	27 510	911
23	Eisen- und NE-Metallerzeugung, Gießerei, Stahlverformung	286	204 485	10 600	325	471 928	20 379
23 0	Eisen- und Stahlerzeugung (einschl. -halbzeugwerke)	7	5 189	193	11	16 492	581
23 2	NE-Metallerzeugung (einschl. -halbzeugwerke)	10	7 007	360	12	18 346	755
23 4	Eisen-, Stahl- und Tempergießerei	25	17 826	1 060	33	47 343	2 031
23 6	NE-Metallgießerei	35	24 967	1 379	34	48 561	2 215
23 8	Ziehereien, Kaltwalzwerke, Stahlverformung	185	132 851	6 751	204	294 846	12 409
23 9	Schlosserei, Schweißerei, Schleiferei, Schmiederei	24	16 645	857	31	46 340	2 388

Anmerkungen S. 16

nach Umsatzgrößenklassen und wirtschaftlicher Gliederung*)

mit einem steuerbaren Umsatz von bis unter DM									Systematik-Nr.
2 Mill. — 5 Mill.			5 Mill. — 10 Mill.			10 Mill. und mehr			
Steuerpflichtige	Steuerbarer Umsatz	Umsatzsteuer-Vorauszahlung	Steuerpflichtige	Steuerbarer Umsatz	Umsatzsteuer-Vorauszahlung	Steuerpflichtige	Steuerbarer Umsatz	Umsatzsteuer-Vorauszahlung	
	1 000 DM			1 000 DM			1 000 DM		
16 234	50 534 003	1 233 709	6 580	45 868 812	949 343	7 309	533 767 283	5 126 399	0/9
88	269 031	5 271	26	178 191	4 707	10	126 692	984	0
46	139 879	1 771	13	89 506	700	5	57 329	—95	00
4	10 554	— 121	—	—	—	—	—	—	00 0
.	00 1
16	45 726	4	00 2
3	7 966	94	3	21 530	221	—	—	—	00 5
.	—	—	—	00 9
42	129 152	3 500	13	88 685	4 007	5	69 363	1 079	05
4 149	13 315 061	447 496	2 324	16 303 881	486 401	3 379	309 511 830	3 639 235	1/3
47	166 552	—5 723	24	163 572	—1 392	96	41 942 697	973 915	1
36	126 744	—7 594	19	130 745	—2 646	85	38 918 733	916 792	10
11	39 808	1 871	5	32 827	1 254	11	3 023 964	57 123	11
3 431	11 054 226	351 092	1 977	13 917 128	374 193	2 976	256 845 015	2 322 514	2
159	507 417	11 956	80	558 027	11 752	178	56 377 760	464 555	20
156	498 425	11 851	74	518 812	10 756	168	35 278 993	119 761	20 0
3	8 992	105	6	39 215	996	10	21 098 767	344 794	20 5
202	622 796	18 021	93	668 619	18 634	110	3 817 934	62 741	21
173	534 762	15 449	74	529 800	14 466	84	2 368 434	33 028	21 0
29	88 034	2 572	19	138 819	4 168	26	1 449 500	29 713	21 5
244	797 712	26 074	134	964 267	26 359	132	5 962 101	172 874	22
213	689 540	22 855	116	836 583	22 972	102	3 829 181	104 113	22 0
13	42 909	1 144	8	54 282	1 732	12	627 195	15 550	22 4
18	65 263	2 075	10	73 402	1 655	18	1 505 725	53 211	22 7
398	1 281 712	47 843	233	1 650 230	49 909	381	58 639 167	460 483	23
18	56 982	1 587	16	121 306	3 119	48	41 682 804	146 208	23 0
24	79 827	1 050	9	58 777	1 997	39	5 276 437	60 258	23 2
45	156 016	7 861	31	221 663	10 223	53	2 325 080	92 077	23 4
34	94 323	4 058	18	129 349	4 414	14	627 095	16 971	23 6
263	850 684	30 987	155	1 097 539	29 673	224	8 685 116	142 928	23 8
14	43 880	2 300	4	21 596	483	3	42 635	2 041	23 9

Systematik-Nr.	Wirtschaftliche Gliederung	Steuerpflichtige	Steuerbarer Umsatz	Umsatzsteuer-Vorauszahlung	Steuerpflichtige		
					12 000 — 20 000		
					Steuerpflichtige	Steuerbarer Umsatz	Umsatzsteuer-Vorauszahlung
			1 000 DM			1 000 DM	
	noch: 1/3 Industrie						
24	Stahl-, Maschinen- und Fahrzeugbau	3 914	61 125 869	253 453	44	664	16
24 0	Stahl- und Leichtmetallbau	979	9 785 835	162 194	17	243	3
24 2	Maschinenbau	2 508	36 692 713	120 617	22	340	10
24 4	Straßenfahrzeugbau	387	14 370 050	—20 160	5	81	3
24 6	Schiffbau	32	257 250	— 9 444	—	—	—
24 8	Luftfahrzeugbau	8	20 021	246	—	—	—
25	Elektrotechnik, Feinmechanik, Optik; Herstellung von EBM-Waren, Musikinstrumenten, Sport-, Spiel- und Schmuckwaren	4 158	30 278 483	581 863	67	1 090	48
25 0	Elektrotechnik	1 016	11 280 338	275 488	16	254	7
25 2	Feinmechanik und Optik	260	3 996 704	—19 451	3	47	3
25 4	Herstellung und Reparatur von Uhren	10	18 714	504	—	—	—
25 6	Herstellung von EBM-Waren	2 806	14 731 647	319 141	45	743	36
25 8	Herstellung von Musikinstrumenten, Sport-, Spiel-, Schmuckwaren	66	251 080	6 181	3	46	2
26	Holz-, Papier- und Druckgewerbe	3 054	24 036 855	496 263	44	702	—13
26 0	Säge- und Holzbearbeitungswerke	385	1 482 287	47 523	7	118	8
26 1	Holzverarbeitung	1 181	7 442 050	188 670	13	196	4
26 4	Zellstoff-, Papier- und Pappeerzeugung	56	8 423 453	78 277	—	—	—
26 5	Papier- und Pappeverarbeitung	420	4 029 302	70 526	10	156	—38
26 8	Druckerei und Vervielfältigung	1 012	2 659 763	111 267	14	232	13
27	Leder-, Textil- und Bekleidungsgewerbe	2 370	17 592 548	281 486	33	526	23
27 0	Herstellung, Zurichtung und Veredlung von Leder	37	290 672	4 536	—	—	—
27 1	Lederverarbeitung (ohne Herstellung von Schuhen)	133	434 906	15 287	.	.	.
27 2	Herstellung und Reparatur von Schuhen aus Leder und Textilien	82	481 431	9 529	.	.	.
27 5	Textilgewerbe	1 157	10 766 353	124 388	19	303	12
27 6	Bekleidungsgewerbe	890	5 479 165	124 397	9	146	7
27 9	Polsterei und Dekorateurgewerbe	71	140 021	3 349	—	—	—
28/9	Nahrungs- und Genußmittelgewerbe	1 347	22 419 959	284 161	19	306	5
28 0	Herstellung von Nahrungs- und Genußmitteln verschiedener Art	15	72 035	75	—	—	—
28 1	Mahl- und Schälmaschinen (ohne Ölmöhlen)	68	877 558	1 484	.	.	.
28 2	Stärkegewinnung und -verarbeitung, Kartoffelverarbeitung	22	261 241	2 674	—	—	—
28 3	Herstellung von Nahrungsmitteln	42	1 219 350	7 152	.	.	.
28 4	Herstellung von Backwaren	121	775 335	7 061	.	.	—
28 5	Zuckerindustrie	14	974 466	—16 685	.	.	.
28 6	Obst- und Gemüseverarbeitung	80	882 967	— 2 813	—	—	—
28 7	Herstellung von Süßwaren	105	2 212 709	— 6 228	4	57	0
28 8	Milchverwertung	91	2 913 694	—57 344	.	.	.
28 9	Herstellung von Speiseöl und Speisefett	16	713 910	2 608	—	—	—
29 1	Schlachtereien und Fleischverarbeitung	194	3 268 379	— 1 974	—	—	—
29 2	Fischverarbeitung	14	80 742	70	—	—	—
29 3	Brauerei und Mälzerei	91	2 684 306	146 267	.	.	.
29 4	Alkoholherstellung, Herstellung von Spirituosen, Weinherstellung u.ä.	263	1 647 054	87 573	3	50	3
29 5	Gewinnung von Mineralbrunnen, -wasser und Limonaden	70	1 258 095	44 392	.	.	.
29 7	Tabakverarbeitung	47	1 172 306	80 040	—	—	—
29 8	Sonstiges Nahrungs- und Genußmittelgewerbe	57	371 688	— 1 324	.	.	.
29 9	Herstellung von Futtermitteln	37	1 034 124	— 8 867	.	.	.

Anmerkungen S. 16

nach Umsatzgrößenklassen und wirtschaftlicher Gliederung*)

mit einem steuerbaren Umsatz von bis unter DM

20 000 — 50 000			50 000 — 100 000			100 000 — 250 000			250 000 — 500 000			Systematik-Nr.
Steuerpflichtige	Steuerbarer Umsatz	Umsatzsteuer-Vorauszahlung	Steuerpflichtige	Steuerbarer Umsatz	Umsatzsteuer-Vorauszahlung	Steuerpflichtige	Steuerbarer Umsatz	Umsatzsteuer-Vorauszahlung	Steuerpflichtige	Steuerbarer Umsatz	Umsatzsteuer-Vorauszahlung	
	1 000 DM			1 000 DM			1 000 DM			1 000 DM		
126	4 397	—44	172	12 715	—76	368	63 394	—1 277	394	145 409	6 711	24
34	1 243	—38	51	3 751	—365	87	15 219	368	98	35 592	1 441	24 0
75	2 556	—12	105	7 673	270	231	39 526	1 599	241	90 044	4 300	24 2
14	490	15	51	18 011	907	24 4
.	24 6
.	.	.	—	—	—	—	—	—	.	.	.	24 8
199	6 602	274	237	17 209	831	487	82 925	2 825	481	176 645	7 928	25
38	1 180	48	54	3 888	188	115	19 682	—155	83	30 980	1 446	25 0
12	422	21	13	892	34	30	5 336	265	32	11 098	563	25 2
—	—	—	—	—	—	25 4
139	4 697	197	165	12 103	596	335	56 769	2 675	361	132 432	5 825	25 6
10	303	8	5	2 135	94	25 8
119	4 128	180	141	10 531	571	307	50 793	2 791	387	141 306	6 589	26
19	651	34	14	992	53	43	6 985	350	41	15 576	358	26 0
43	1 494	100	67	5 023	291	85	13 491	672	111	40 204	1 724	26 1
—	—	—	5	1 817	—386	26 4
20	628	—8	44	16 667	787	26 5
37	1 355	54	46	3 503	161	147	24 892	1 402	186	67 042	4 106	26 8
114	3 904	58	141	10 510	471	244	42 264	1 872	242	89 525	4 556	27
.	4	621	27	.	.	.	27 0
.	18	2 883	148	.	.	.	27 1
6	187	0	6	419	21	6	980	—122	3	1 055	—9	27 2
56	1 954	68	72	5 355	191	109	19 223	861	114	42 595	2 018	27 5
40	1 360	38	48	3 627	196	93	16 309	863	96	34 796	2 124	27 6
5	168	4	.	.	.	14	2 248	95	15	6 231	212	27 9
31	1 033	35	50	3 619	70	99	15 755	625	143	50 932	1 649	28/9
.	—	—	—	28 0
.	.	.	4	318	0	3	381	11	5	1 479	4	28 1
—	—	—	—	—	—	.	.	.	4	1 373	39	28 2
.	6	1 066	33	6	2 075	39	28 3
.	6	1 037	29	19	6 517	152	28 4
—	—	—	—	—	—	28 5
.	4	668	21	8	2 617	66	28 6
4	121	5	10	748	30	11	1 638	60	9	3 015	37	28 7
—	—	—	—	—	—	.	.	.	—	—	—	28 8
—	—	—	—	—	—	28 9
.	5	756	15	13	5 107	147	29 1
—	—	—	—	—	—	29 2
.	—	—	—	.	.	.	29 3
4	176	7	14	1 065	22	46	7 326	395	55	20 307	999	29 4
.	3	1 093	16	29 5
7	197	13	5	1 894	108	29 7
.	.	.	3	170	—3	3	438	—8	9	3 117	44	29 8
—	—	—	—	—	—	29 9

noch: 5. Steuerpflichtige, steuerbarer Umsatz und Umsatzsteuer

Systematik-Nr.	Wirtschaftliche Gliederung	Steuerpflichtige					
		500 000 — 1 Mill.			1 Mill. — 2 Mill.		
		Steuerpflichtige	Steuerbarer Umsatz	Umsatzsteuer-Vorauszahlung	Steuerpflichtige	Steuerbarer Umsatz	Umsatzsteuer-Vorauszahlung
	noch: 1/3 Industrie						
24	Stahl-, Maschinen- und Fahrzeugbau	495	355 629	16 079	595	867 026	34 694
24 0	Stahl- und Leichtmetallbau	142	102 996	4 795	183	268 740	12 002
24 2	Maschinenbau	299	214 397	9 914	354	514 771	19 241
24 4	Straßenfahrzeugbau	49	35 212	1 455	52	73 832	3 385
24 6	Schiffbau
24 8	Luftfahrzeugbau
25	Elektrotechnik, Feinmechanik, Optik; Herstellung von EBM-Waren, Musikinstrumenten, Sport-, Spiel- und Schmuckwaren	558	408 359	16 793	620	875 919	32 990
25 0	Elektrotechnik	122	89 944	3 800	144	206 126	8 757
25 2	Feinmechanik und Optik	32	21 876	1 027	54	75 685	4 009
25 4	Herstellung und Reparatur von Uhren
25 6	Herstellung von EBM-Waren	399	293 422	11 864	408	574 883	19 560
25 8	Herstellung von Musikinstrumenten, Sport-, Spiel-, Schmuckwaren
26	Holz-, Papier- und Druckgewerbe	471	342 931	16 743	479	684 450	31 704
26 0	Säge- und Holzbearbeitungswerke	67	49 800	2 600	65	93 998	4 673
26 1	Holzverarbeitung	160	117 344	5 197	188	270 326	10 859
26 4	Zellstoff-, Papier- und Pappeerzeugung	.	.	.	6	8 256	120
26 5	Papier- und Pappeverarbeitung	.	.	.	60	84 379	3 990
26 8	Druckerei und Vervielfältigung	177	127 893	6 968	160	227 491	12 062
27	Leder-, Textil- und Bekleidungsgewerbe	263	189 658	9 207	340	487 887	19 269
27 0	Herstellung, Zurichtung und Veredlung von Leder	6	4 637	92	5	6 932	220
27 1	Lederverarbeitung (ohne Herstellung von Schuhen)	21	16 484	734	24	32 780	1 369
27 2	Herstellung und Reparatur von Schuhen aus Leder und Textilien	7	4 760	186	14	21 124	700
27 5	Textilgewerbe	107	77 591	3 245	148	216 790	6 932
27 6	Bekleidungsgewerbe	114	80 653	4 795	141	198 480	9 584
27 9	Polsterei und Dekorateurgewerbe	8	5 533	155	8	11 781	464
28/9	Nahrungs- und Genußmittelgewerbe	131	96 927	2 251	162	239 417	4 180
28 0	Herstellung von Nahrungs- und Genußmitteln verschiedener Art	—	—	—	3	4 576	55
28 1	Mahl- und Schälmühlen (ohne Ölmühlen)	3	1 938	6	13	17 082	—36
28 2	Stärkegewinnung und -verarbeitung, Kartoffelverarbeitung
28 3	Herstellung von Nahrungsmitteln	3	2 197	29	6	10 043	80
28 4	Herstellung von Backwaren	18	13 983	235	15	22 697	341
28 5	Zuckerindustrie
28 6	Obst- und Gemüseverarbeitung	7	5 663	30	11	16 948	54
28 7	Herstellung von Süßwaren	9	6 997	27	10	13 987	364
28 8	Milchverwertung	4	3 144	15	.	.	.
28 9	Herstellung von Speiseöl und Speisefett
29 1	Schlachtereien und Fleischverarbeitung	21	15 414	241	26	39 340	19
29 2	Fischverarbeitung
29 3	Brauerei und Mälzerei	.	.	.	9	13 083	764
29 4	Alkoholherstellung, Herstellung von Spirituosen, Weinherstellung u. ä.	34	24 814	1 200	32	48 608	1 854
29 5	Gewinnung von Mineralbrunnen, -wasser und Limonaden	3	2 004	42	12	17 181	475
29 7	Tabakverarbeitung	7	4 879	274	3	4 133	202
29 8	Sonstiges Nahrungs- und Genußmittelgewerbe	13	9 225	52	8	10 927	82
29 9	Herstellung von Futtermitteln	.	.	.	6	8 779	18

Anmerkungen S. 16

nach Umsatzgrößenklassen und wirtschaftlicher Gliederung*)

mit einem steuerbaren Umsatz von bis unter DM									Systematik-Nr.
2 Mill. — 5 Mill.			5 Mill. — 10 Mill.			10 Mill. und mehr			
Steuerpflichtige	Steuerbarer Umsatz	Umsatzsteuer-Vorauszahlung	Steuerpflichtige	Steuerbarer Umsatz	Umsatzsteuer-Vorauszahlung	Steuerpflichtige	Steuerbarer Umsatz	Umsatzsteuer-Vorauszahlung	
	1 000 DM			1 000 DM			1 000 DM		
696	2 223 808	70 244	408	2 822 210	82 785	616	54 630 617	44 321	24
158	482 928	22 066	98	669 770	26 324	111	8 205 353	95 598	24 0
463	1 504 330	42 605	276	1 916 970	49 497	442	32 402 106	— 6 807	24 2
67	215 018	4 770	29	204 754	5 693	.	.	.	24 4
.	24 6
.	—	—	—	24 8
654	2 113 108	64 575	372	2 611 141	69 337	483	23 985 485	386 262	25
171	548 701	17 644	100	705 215	23 090	173	9 674 368	220 663	25 0
37	124 077	4 364	23	162 506	2 435	24	3 594 765	—32 172	25 2
—	—	—	.	.	.	—	—	—	25 4
437	1 410 233	41 509	237	1 654 860	41 816	280	10 591 505	195 063	25 6
9	30 097	1 058	.	.	.	6	124 847	2 708	25 8
511	1 630 901	63 414	266	1 850 072	61 399	329	19 321 041	312 885	26
78	248 775	10 503	27	189 931	6 760	24	875 461	22 184	26 0
219	711 671	23 873	136	940 488	29 977	159	5 341 813	115 973	26 1
7	19 439	515	9	70 347	1 583	25	8 322 604	76 390	26 4
72	247 410	8 258	37	254 431	8 270	68	3 372 289	46 911	26 5
135	403 606	20 265	57	394 875	14 809	53	1 408 874	51 427	26 8
367	1 200 172	36 071	227	1 645 155	39 621	399	13 922 947	170 338	27
3	8 886	249	3	21 084	371	10	247 645	3 584	27 0
19	66 076	2 577	12	90 498	1 485	8	220 976	8 746	27 1
19	58 717	2 035	27 2
171	554 447	14 522	112	813 303	16 432	249	9 034 792	80 107	27 5
148	489 722	16 226	81	590 412	17 759	120	4 063 660	72 805	27 6
7	22 324	462	27 9
200	676 600	12 894	164	1 147 407	14 397	348	20 187 963	248 055	28/9
.	28 0
16	59 408	424	7	54 662	— 128	13	742 201	1 201	28 1
5	19 155	— 3	28 2
5	16 068	87	28 3
25	82 934	1 729	17	110 072	— 21	17	537 948	4 591	28 4
—	—	—	—	—	—	.	.	.	28 5
11	35 756	129	12	83 952	— 246	17	736 713	—2 869	28 6
15	48 736	— 72	8	52 407	— 374	25	2 085 003	—6 305	28 7
12	45 416	—813	15	99 416	—1 879	54	2 762 807	—54 660	28 8
—	—	—	28 9
29	93 032	460	31	228 108	— 119	64	2 886 399	— 2 742	29 1
.	3	53 057	— 43	29 2
22	80 002	4 531	13	95 699	4 811	41	2 493 768	136 067	29 3
26	82 093	4 429	25	175 804	8 347	24	1 286 811	70 317	29 4
12	41 148	1 030	11	68 930	2 226	24	1 127 375	40 588	29 5
4	13 590	852	5	30 706	1 685	11	1 116 228	76 884	29 7
.	8	304 025	— 1 550	29 8
6	19 364	—153	4	30 088	— 328	14	973 484	— 8 382	29 9

Systematik-Nr.	Wirtschaftliche Gliederung	Steuerpflichtige	Steuerbarer Umsatz	Umsatzsteuer-Vorauszahlung	Steuerpflichtige		
					12 000 — 20 000		
					Steuerpflichtige	Steuerbarer Umsatz	Umsatzsteuer-Vorauszahlung
			1 000 DM				
	noch: 1/3 Industrie						
3	Baugewerbe	3 973	16 693 490	588 583	69	1 072	— 1 188
30	Bauhauptgewerbe	3 567	16 010 775	552 700	57	887	— 1 199
30 0	Hoch- und Tiefbau	3 169	14 673 998	513 417	50	784	— 1 208
30 2	Spezialbau	244	1 188 024	31 726	.	.	.
30 5	Stukkateurgewerbe, Gipserei, Verputzerei	79	55 563	3 678	3	45	4
30 8	Zimmerei und Dachdeckerei	75	93 190	3 879	.	.	.
31	Ausbau- und Bauhilfsgewerbe	406	682 715	35 883	12	185	11
31 0	Bauinstallation	99	211 509	12 146	4	63	3
31 2	Glaser- und Malergewerbe, Tapetenkleberei	122	215 704	12 401	.	.	.
31 5	Fußboden-, Fliesenlegerei, Ofensetzerei	122	147 810	3 953	.	.	.
31 8	Bauhilfsgewerbe	63	107 692	7 383	—	—	—
1/3	Produzierendes Handwerk	95 862	47 779 877	1 739 808	3 390	54 053	83
2	Verarbeitendes Gewerbe (ohne Baugewerbe)	58 153	30 797 241	875 296	2 177	34 673	767
20	Chemische Industrie und Mineralölverarbeitung	170	198 834	5 107	11	177	9
20 0	Chemische Industrie	163	186 929	5 487	11	177	9
20 5	Mineralölverarbeitung, Braunkohlen- und Torfteerdestillation	7	11 905	— 380	—	—	—
21	Kunststoff-, Gummi- und Asbestverarbeitung	610	705 151	17 807	22	346	16
21 0	Kunststoffverarbeitung	453	544 292	13 408	18	275	10
21 5	Gummi- und Asbestverarbeitung	157	160 859	4 399	4	71	6
22	Gewinnung und Verarbeitung von Steinen und Erden; Feinkeramik, Glas	1 542	859 595	33 712	45	710	— 28
22 0	Gewinnung und Verarbeitung von Steinen und Erden	1 312	715 857	28 646	34	540	— 31
22 4	Feinkeramik	74	35 144	902	4	63	2
22 7	Herstellung und Verarbeitung von Glas	156	108 594	4 164	7	107	1
23	Eisen- und NE-Metallerzeugung, Gießerei, Stahlverformung	5 429	2 435 061	104 239	194	3 075	101
23 0	Eisen- und Stahlerzeugung (einschl. -halbzeugwerke)	23	12 959	524	.	.	.
23 2	NE-Metallerzeugung (einschl. -halbzeugwerke)	36	45 194	1 054	.	.	.
23 4	Eisen-, Stahl- und Tempergießerei	48	100 466	5 151	.	.	.
23 6	NE-Metallgießerei	82	49 249	2 268	.	.	.
23 8	Ziehereien, Kaltwalzwerke, Stahlverformung	700	562 135	16 795	22	338	— 22
23 9	Schlosserei, Schweißerei, Schleiferei, Schmiederei	4 540	1 665 058	78 447	167	2 672	121
24	Stahl-, Maschinen- und Fahrzeugbau	8 130	6 576 671	208 441	187	2 994	— 78
24 0	Stahl- und Leichtmetallbau	2 138	1 593 957	67 131	38	591	— 124
24 2	Maschinenbau	1 615	1 524 097	40 557	52	818	6
24 4	Straßenfahrzeugbau	4 336	3 439 811	100 346	97	1 585	40
24 6	Schiffbau	.	.	.	—	—	—
24 8	Luftfahrzeugbau	.	.	.	—	—	—
25	Elektrotechnik, Feinmechanik, Optik; Herstellung von EBM-Waren, Musikinstrumenten, Sport-, Spiel- und Schmuckwaren	5 578	3 058 637	128 603	174	2 762	115
25 0	Elektrotechnik	1 663	957 638	36 314	54	834	29
25 2	Feinmechanik und Optik	1 391	937 478	51 722	22	356	16
25 4	Herstellung und Reparatur von Uhren	634	133 780	4 925	25	405	14
25 6	Herstellung von EBM-Waren	1 206	869 369	29 676	47	760	43
25 8	Herstellung von Musikinstrumenten, Sport-, Spiel-, Schmuckwaren	684	160 372	5 966	26	407	13

Anmerkungen S. 16

nach Umsatzgrößenklassen und wirtschaftlicher Gliederung*)

mit einem steuerbaren Umsatz von bis unter DM												Systematik-
20 000 — 50 000			50 000 — 100 000			100 000 — 250 000			250 000 — 500 000			
Steuerpflichtige	Steuerbarer Umsatz	Umsatzsteuer-Vorauszahlung	Steuerpflichtige	Steuerbarer Umsatz	Umsatzsteuer-Vorauszahlung	Steuerpflichtige	Steuerbarer Umsatz	Umsatzsteuer-Vorauszahlung	Steuerpflichtige	Steuerbarer Umsatz	Umsatzsteuer-Vorauszahlung	
246	8 171	—4 138	248	18 232	—5 883	471	77 926	—12 680	416	150 074	—1 248	3
197	6 446	—4 246	202	14 786	—6 073	407	67 137	—13 266	362	130 680	—2 500	30
161	5 371	—4 257	168	12 285	—5 900	342	56 350	—13 974	310	111 820	—3 503	30 0
15	443	20	21	1 608	—236	38	6 160	401	31	11 378	581	30 2
14	424	29	8	544	41	16	2 645	199	10	3 704	245	30 5
7	208	—38	5	349	22	11	1 982	108	11	3 778	177	30 8
49	1 725	108	46	3 446	190	64	10 789	586	54	19 394	1 252	31
10	318	12	11	830	31	14	2 373	113	17	6 424	364	31 0
17	634	36	12	955	64	22	3 510	239	21	7 223	462	31 2
.	.	.	20	1 431	76	22	3 937	156	7	2 536	148	31 5
.	.	.	3	230	19	6	969	78	9	3 211	278	31 8
11 649	399 477	13 426	13 427	982 394	48 488	25 640	4 289 978	195 791	20 076	7 118 699	286 451	1/3
6 847	232 782	9 194	7 579	554 794	25 857	15 373	2 589 411	100 534	12 549	4 454 618	145 701	2
18	700	19	28	2 070	99	28	4 380	213	23	8 809	342	20
18	700	19	28	2 070	99	25	3 890	185	23	8 809	342	20 0
—	—	—	—	—	—	3	490	28	—	—	—	20 5
64	2 136	99	62	4 657	226	126	21 945	963	98	36 095	1 124	21
51	1 705	63	50	3 767	188	100	17 363	816	66	23 942	725	21 0
13	431	36	12	890	38	26	4 582	147	32	12 153	399	21 5
136	4 695	—203	249	18 684	1 002	444	73 397	3 792	314	109 125	5 666	22
105	3 688	—239	209	15 700	841	379	62 537	3 289	286	99 593	5 131	22 0
11	337	6	15	1 059	50	23	3 619	145	7	2 347	161	22 4
20	670	30	25	1 925	111	42	7 241	358	21	7 185	374	22 7
729	25 530	1 390	906	66 191	4 051	1 523	251 112	13 540	1 020	356 392	18 547	23
.	4	880	41	8	2 772	160	23 0
7	203	9	.	.	.	4	710	45	6	1 977	80	23 2
7	233	19	4	298	21	12	1 730	83	9	3 025	175	23 4
.	.	.	11	877	54	16	2 635	148	19	6 872	369	23 6
81	2 841	188	91	7 046	476	165	26 879	1 511	127	44 816	2 482	23 8
622	21 846	1 148	795	57 591	3 473	1 322	218 278	11 712	851	296 930	15 281	23 9
737	25 404	1 018	975	71 851	3 514	1 911	318 751	15 244	1 526	542 575	23 852	24
178	6 017	96	242	17 467	842	471	78 488	3 278	449	160 619	6 767	24 0
190	6 701	404	.	.	.	365	60 193	2 955	275	98 468	4 733	24 2
363	12 513	514	515	38 280	1 897	1 065	178 536	8 966	796	281 349	12 310	24 4
.	24 6
.	.	.	—	—	—	24 8
704	24 366	1 112	766	56 545	2 900	1 371	226 827	10 788	1 146	409 778	20 105	25
204	7 004	336	221	16 401	781	391	65 085	2 850	341	122 378	5 009	25 0
74	2 441	73	108	8 184	385	296	51 623	3 031	374	136 764	8 316	25 2
108	3 877	195	107	7 941	313	215	35 593	1 273	121	41 267	1 457	25 4
169	5 888	288	186	13 921	891	269	42 746	2 310	217	77 435	3 941	25 6
149	5 156	220	144	10 098	530	200	31 780	1 324	93	31 934	1 382	25 8

noch: 5. Steuerpflichtige, steuerbarer Umsatz und Umsatzsteuer

Systematik-Nr.	Wirtschaftliche Gliederung	Steuerpflichtige					
		500 000 — 1 Mill.			1 Mill. — 2 Mill.		
		Steuerpflichtige	Steuerbarer Umsatz	Umsatzsteuer-Vorauszahlung	Steuerpflichtige	Steuerbarer Umsatz	Umsatzsteuer-Vorauszahlung
			1 000 DM			1 000 DM	
	noch: 1/3 Industrie						
3	Baugewerbe	502	365 697	5 980	720	1 030 736	49 207
30	Bauhauptgewerbe	457	333 358	4 416	665	956 071	44 233
30 0	Hoch- und Tiefbau	407	297 421	2 645	604	870 541	39 463
30 2	Spezialbau	32	22 716	1 114	31	43 737	2 074
30 5	Stukkateurgewerbe, Gipserei, Verputzerei	6	4 457	301	15	20 634	1 367
30 8	Zimmerei und Dachdeckerei	12	8 764	356	15	21 159	1 329
31	Ausbau- und Bauhilfsgewerbe	45	32 339	1 564	55	74 665	4 974
31 0	Bauinstallation	8	5 257	169	12	16 567	1 115
31 2	Glaser- und Malergewerbe, Tapetenkleberei	13	9 139	497	12	15 737	1 071
31 5	Fußboden-, Fliesenlegerei, Ofensetzerei	16	12 378	510	10	13 528	588
31 8	Bauhilfsgewerbe	8	5 565	388	21	28 833	2 200
1/3	Produzierendes Handwerk	12 632	8 735 267	337 616	5 553	7 639 975	296 509
2	Verarbeitendes Gewerbe (ohne Baugewerbe)	7 933	5 492 013	168 367	3 466	4 762 108	147 347
20	Chemische Industrie und Mineralölverarbeitung	29	20 110	792	17	22 314	603
20 0	Chemische Industrie
20 5	Mineralölverarbeitung, Braunkohlen- und Torfteerdestillation
21	Kunststoff-, Gummi- und Asbestverarbeitung	114	80 318	2 730	61	86 678	2 849
21 0	Kunststoffverarbeitung	82	57 094	2 101	44	63 534	2 163
21 5	Gummi- und Asbestverarbeitung	32	23 224	629	17	23 144	686
22	Gewinnung und Verarbeitung von Steinen und Erden; Feinkeramik, Glas	165	112 595	5 325	110	152 222	5 957
22 0	Gewinnung und Verarbeitung von Steinen und Erden	141	97 192	4 652	93	126 830	5 144
22 4	Feinkeramik	6	4 243	141	5	6 861	188
22 7	Herstellung und Verarbeitung von Glas	18	11 160	532	12	18 531	625
23	Eisen- und NE-Metallerzeugung, Gießerei, Stahlverformung	617	426 878	20 925	270	370 284	16 745
23 0	Eisen- und Stahlerzeugung (einschl. -halbzeugwerke)	.	.	.	—	—	—
23 2	NE-Metallerzeugung (einschl. -halbzeugwerke)	5	3 643	175	3	3 657	47
23 4	Eisen-, Stahl- und Tempergießerei	.	.	.	5	6 608	244
23 6	NE-Metallgießerei	10	7 485	401	8	12 170	384
23 8	Ziehereien, Kaltwalzwerke, Stahlverformung	105	72 713	4 152	55	74 451	3 755
23 9	Schlosserei, Schweißerei, Schleiferei, Schmiederei	487	335 662	15 813	199	273 398	12 315
24	Stahl-, Maschinen- und Fahrzeugbau	1 289	911 502	35 245	828	1 164 625	39 645
24 0	Stahl- und Leichtmetallbau	379	266 320	11 130	222	314 062	12 800
24 2	Maschinenbau	231	166 033	6 646	154	220 916	9 007
24 4	Straßenfahrzeugbau	675	475 660	17 325	446	620 816	17 627
24 6	Schiffbau
24 8	Luftfahrzeugbau
25	Elektrotechnik, Feinmechanik, Optik; Herstellung von EBM-Waren, Musikinstrumenten, Sport-, Spiel- und Schmuckwaren	804	561 792	28 696	382	514 938	25 651
25 0	Elektrotechnik	250	174 142	6 922	107	139 754	5 546
25 2	Feinmechanik und Optik	301	213 395	14 189	156	208 771	14 016
25 4	Herstellung und Reparatur von Uhren	47	30 830	1 110	11	13 867	563
25 6	Herstellung von EBM-Waren	164	115 732	5 443	84	119 125	4 891
25 8	Herstellung von Musikinstrumenten, Sport-, Spiel-, Schmuckwaren	42	27 693	1 032	24	33 421	635

nach Umsatzgrößenklassen und wirtschaftlicher Gliederung*)

mit einem steuerbaren Umsatz von bis unter DM									Systematik-Nr.
2 Mill. — 5 Mill.			5 Mill. — 10 Mill.			10 Mill. und mehr			
Steuerpflichtige	Steuerbarer Umsatz	Umsatzsteuer-Vorauszahlung	Steuerpflichtige	Steuerbarer Umsatz	Umsatzsteuer-Vorauszahlung	Steuerpflichtige	Steuerbarer Umsatz	Umsatzsteuer-Vorauszahlung	
	1 000 DM			1 000 DM			1 000 DM		
671	2 094 283	102 127	323	2 223 181	113 600	307	10 724 118	342 806	3
620	1 935 417	94 372	305	2 094 325	105 861	295	10 471 668	331 102	30
574	1 790 456	86 941	285	1 957 740	100 532	268	9 571 230	312 678	30 0
32	105 072	5 391	17	118 438	4 482	.	.	.	30 2
.	—	—	—	30 5
.	30 8
51	158 866	7 755	18	128 856	7 739	12	252 450	11 704	31
13	42 673	1 790	5	36 073	2 503	5	100 931	6 046	31 0
14	45 456	2 631	31 2
16	45 694	1 642	31 5
8	25 043	1 692	31 8
2 564	7 725 661	285 376	622	4 238 849	142 587	309	6 595 524	133 481	1/3
1 608	4 848 977	138 698	398	2 728 297	66 258	223	5 099 568	72 573	2
8	24 626	696	20
8	24 626	696	20 0
—	—	—	.	.	.	—	—	—	20 5
44	136 813	3 975	21
30	92 768	2 901	21 0
14	44 045	1 074	21 5
53	161 281	6 111	21	144 884	5 273	5	82 002	817	22
46	139 442	5 257	22 0
.	—	—	—	22 4
.	22 7
132	393 207	12 493	24	175 957	5 915	14	366 435	10 532	23
.	.	.	—	—	—	—	—	—	23 0
.	—	—	—	23 2
.	23 4
6	18 826	885	—	—	—	—	—	—	23 6
40	111 454	1 137	7	49 122	1 063	7	172 475	2 053	23 8
77	230 495	9 471	23 9
497	1 509 472	46 970	123	818 619	24 207	57	1 210 878	18 824	24
119	370 045	16 900	31	204 729	8 770	9	175 619	6 672	24 0
.	.	.	23	145 879	3 779	19	518 090	2 764	24 2
281	845 892	20 621	69	468 011	11 658	29	517 169	9 388	24 4
—	—	—	—	—	—	—	—	—	24 6
.	.	.	—	—	—	—	—	—	24 8
170	503 261	21 629	41	291 402	10 582	20	466 966	7 025	25
71	208 949	7 965	25 0
49	143 071	9 209	25 2
—	—	—	—	—	—	—	—	—	25 4
.	9	240 622	4 722	25 6
.	—	—	—	25 8

Systematik-Nr.	Wirtschaftliche Gliederung	Steuerpflichtige	Steuerbarer Umsatz	Umsatzsteuer-Vorauszahlung	Steuerpflichtige		
					12 000 — 20 000		
					Steuerpflichtige	Steuerbarer Umsatz	Umsatzsteuer-Vorauszahlung
1 000 DM							
	noch: 1/3 Produzierendes Handwerk						
26	Holz-, Papier- und Druckgewerbe	12 139	5 586 003	235 340	381	6 035	189
26 0	Säge- und Holzbearbeitungswerke
26 1	Holzverarbeitung	9 854	3 968 728	164 491	307	4 859	137
26 4	Zellstoff-, Papier- und Pappeerzeugung	.	.	.	—	—	—
26 5	Papier- und Pappeverarbeitung	348	192 388	8 118	.	.	.
26 8	Druckerei und Vervielfältigung	1 713	1 286 240	57 305	43	685	32
27	Leder-, Textil- und Bekleidungsgewerbe	8 723	2 193 207	77 254	1 001	15 957	321
27 0	Herstellung, Zurichtung und Veredlung von Leder	33	25 156	800	.	.	.
27 1	Lederverarbeitung (ohne Herstellung von Schuhen)	495	129 120	5 212	.	.	.
27 2	Herstellung und Reparatur von Schuhen aus Leder und Textilien	2 579	318 707	10 843	275	4 403	69
27 5	Textilgewerbe	707	343 221	9 360	83	1 342	75
27 6	Bekleidungsgewerbe	3 283	1 029 123	37 497	552	8 735	149
27 9	Polsterei und Dekorateurgewerbe	1 626	347 880	13 542	69	1 113	16
28/9	Nahrungs- und Genußmittelgewerbe	15 832	9 184 082	64 793	162	2 617	122
28 0	Herstellung von Nahrungs- und Genußmitteln verschiedener Art	9	6 590	61	.	.	.
28 1	Mahl- und Schälmühlen (ohne Ölmühlen)	234	316 048	— 104	.	.	.
28 2	Stärkegewinnung und -verarbeitung, Kartoffelverarbeitung	12	22 745	33	—	—	—
28 3	Herstellung von Nahrungsmitteln	.	.	.	—	—	—
28 4	Herstellung von Backwaren	8 041	3 102 847	49 408	41	658	27
28 6	Obst- und Gemüseverarbeitung	21	22 799	350	.	.	.
28 7	Herstellung von Süßwaren	32	102 196	—4 920	.	.	.
28 8	Milchverwertung	11	41 895	— 758	—	—	—
28 9	Herstellung von Speiseöl und Speisefett	.	.	.	—	—	—
29 1	Schlachtereie und Fleischverarbeitung	7 268	5 322 278	12 588	103	1 664	84
29 2	Fischverarbeitung	8	7 089	46	—	—	—
29 3	Brauerei und Mälzerei	.	.	.	—	—	—
29 4	Alkoholherstellung, Herstellung von Spirituosen, Weinherstellung u.ä.	112	105 637	5 500	4	69	5
29 5	Gewinnung von Mineralbrunnen, -wasser und Limonaden	19	52 310	1 715	—	—	—
29 7	Tabakverarbeitung	.	.	.	—	—	—
29 8	Sonstiges Nahrungs- und Genußmittelgewerbe	23	27 131	31	.	.	.
29 9	Herstellung von Futtermitteln	16	35 080	155	—	—	—
3	Baugewerbe	37 709	16 982 636	864 512	1 213	19 380	— 684
30	Bauhauptgewerbe	13 594	9 267 960	457 912	440	7 026	— 935
30 0	Hoch- und Tiefbau	6 895	6 527 222	309 057	175	2 789	—1 146
30 2	Spezialbau	897	427 252	20 391	63	992	54
30 5	Stukkateurgewerbe, Gipserei, Verputzerei	2 211	527 804	35 578	151	2 418	116
30 8	Zimmerei und Dachdeckerei	3 591	1 785 682	92 886	51	827	41
31	Ausbau- und Bauhilfsgewerbe	24 115	7 714 676	406 600	773	12 354	251
31 0	Bauinstallation	10 114	4 266 700	198 722	217	3 478	— 59
31 2	Glaser- und Malergewerbe, Tapetenkleberei	10 446	2 333 468	152 913	363	5 830	153
31 5	Fußboden-, Fliesenlegerei, Ofensetzerie	3 340	1 022 757	47 755	183	2 898	157
31 8	Bauhilfsgewerbe	215	91 751	7 210	10	148	0

Anmerkungen S. 16

nach Umsatzgrößenklassen und wirtschaftlicher Gliederung*)

mit einem steuerbaren Umsatz von bis unter DM												Systematik-Nr.
20 000 — 50 000			50 000 — 100 000			100 000 — 250 000			250 000 — 500 000			
Steuerpflichtige	Steuerbarer Umsatz	Umsatzsteuer-Vorauszahlung	Steuerpflichtige	Steuerbarer Umsatz	Umsatzsteuer-Vorauszahlung	Steuerpflichtige	Steuerbarer Umsatz	Umsatzsteuer-Vorauszahlung	Steuerpflichtige	Steuerbarer Umsatz	Umsatzsteuer-Vorauszahlung	
1 383	47 868	2 187	2 011	147 599	7 399	3 774	626 075	32 020	2 358	821 340	40 961	26
1 164	40 358	1 887	1 692	123 933	6 196	3 124	517 535	25 763	1 908	661 993	32 080	26 0
—	—	—	47	3 335	218	101	16 662	1 003	60	21 504	1 252	26 1
147	5 101	188	238	18 023	877	487	81 877	4 652	353	124 218	6 897	26 4
2 404	79 245	2 829	1 611	113 364	5 392	1 971	318 152	13 793	933	326 884	14 154	26 5
5	157	4	5	387	12	6	867	32	6	2 276	79	26 8
93	3 260	141	99	7 074	334	162	25 749	1 092	74	25 306	957	27
867	29 075	887	589	40 394	1 761	562	88 870	3 185	202	70 300	2 243	27 0
189	6 385	413	107	7 423	430	128	20 016	1 020	65	23 553	1 077	27 1
979	31 002	1 007	480	33 735	1 778	545	89 079	4 471	325	115 539	6 225	27 2
271	9 366	377	331	24 351	1 077	568	93 571	3 993	261	89 910	3 573	27 5
672	22 838	743	971	73 833	1 274	4 225	748 772	10 181	5 131	1 843 620	20 950	27 6
—	—	—	25	1 878	9	45	7 482	94	48	17 389	126	27 9
3	97	2	—	—	—	—	—	—	—	—	—	28 0
250	8 710	196	577	44 812	746	2 690	470 128	8 071	2 755	977 081	16 345	28 1
4	124	3	4	240	3	12	1 919	19	3	1 134	10	28 2
—	—	—	—	—	—	—	—	—	—	—	—	28 3
372	12 445	518	343	25 326	459	1 413	259 063	1 615	2 284	832 830	4 062	28 4
—	—	—	—	—	—	—	—	—	—	—	—	28 6
6	213	12	12	889	31	40	5 850	278	21	7 839	273	28 7
—	—	—	—	—	—	4	722	21	—	—	—	28 8
3	92	3	—	—	—	6	890	12	4	1 436	15	28 9
5	201	—9	—	—	—	—	—	—	—	—	—	29 1
4 802	166 695	4 232	5 848	427 600	22 631	10 267	1 700 567	95 257	7 527	2 664 081	140 750	29 2
1 431	48 335	—1 774	1 548	112 217	3 809	2 887	488 445	23 834	2 896	1 041 479	54 105	29 3
608	20 625	—3 325	687	50 230	—58	1 267	211 623	6 672	1 305	477 088	21 061	29 4
131	4 514	271	161	11 800	710	213	34 482	2 155	150	54 617	3 098	29 5
524	17 498	1 022	450	31 911	2 140	500	81 620	5 763	333	114 873	8 184	29 7
168	5 698	258	250	18 276	1 017	907	160 720	9 244	1 108	394 901	21 762	29 8
3 371	118 360	6 006	4 300	315 383	18 822	7 380	1 212 122	71 423	4 631	1 622 602	86 645	29 9
710	24 663	947	1 156	86 380	3 836	3 041	516 792	24 666	2 725	961 509	44 868	30
1 853	66 016	3 475	2 454	179 407	12 102	3 531	564 829	39 831	1 393	478 608	32 286	30 0
773	26 554	1 568	645	46 314	2 654	761	122 670	6 465	482	170 779	8610	30 1
35	1 127	16	45	3 282	230	47	7 831	461	31	11 706	881	30 2
1 431	48 335	—1 774	1 548	112 217	3 809	2 887	488 445	23 834	2 896	1 041 479	54 105	30 3
608	20 625	—3 325	687	50 230	—58	1 267	211 623	6 672	1 305	477 088	21 061	30 4
131	4 514	271	161	11 800	710	213	34 482	2 155	150	54 617	3 098	30 5
524	17 498	1 022	450	31 911	2 140	500	81 620	5 763	333	114 873	8 184	30 6
168	5 698	258	250	18 276	1 017	907	160 720	9 244	1 108	394 901	21 762	30 7
3 371	118 360	6 006	4 300	315 383	18 822	7 380	1 212 122	71 423	4 631	1 622 602	86 645	30 8
710	24 663	947	1 156	86 380	3 836	3 041	516 792	24 666	2 725	961 509	44 868	30 9
1 853	66 016	3 475	2 454	179 407	12 102	3 531	564 829	39 831	1 393	478 608	32 286	31
773	26 554	1 568	645	46 314	2 654	761	122 670	6 465	482	170 779	8610	31 0
35	1 127	16	45	3 282	230	47	7 831	461	31	11 706	881	31 1
1 431	48 335	—1 774	1 548	112 217	3 809	2 887	488 445	23 834	2 896	1 041 479	54 105	31 2
608	20 625	—3 325	687	50 230	—58	1 267	211 623	6 672	1 305	477 088	21 061	31 3
131	4 514	271	161	11 800	710	213	34 482	2 155	150	54 617	3 098	31 4
524	17 498	1 022	450	31 911	2 140	500	81 620	5 763	333	114 873	8 184	31 5
168	5 698	258	250	18 276	1 017	907	160 720	9 244	1 108	394 901	21 762	31 6
3 371	118 360	6 006	4 300	315 383	18 822	7 380	1 212 122	71 423	4 631	1 622 602	86 645	31 7
710	24 663	947	1 156	86 380	3 836	3 041	516 792	24 666	2 725	961 509	44 868	31 8
1 853	66 016	3 475	2 454	179 407	12 102	3 531	564 829	39 831	1 393	478 608	32 286	31 9
773	26 554	1 568	645	46 314	2 654	761	122 670	6 465	482	170 779	8610	32
35	1 127	16	45	3 282	230	47	7 831	461	31	11 706	881	32 0

Systematik-Nr.	Wirtschaftliche Gliederung	Steuerpflichtige					
		500 000 — 1 Mill.			1 Mill. — 2 Mill.		
		Steuerpflichtige	Steuerbarer Umsatz	Umsatzsteuer-Vorauszahlung	Steuerpflichtige	Steuerbarer Umsatz	Umsatzsteuer-Vorauszahlung
			1 000 DM			1 000 DM	
	noch: 1/3 Produzierendes Handwerk						
26	Holz-, Papier- und Druckgewerbe	1 257	874 316	40 723	591	807 075	35 146
26 0	Säge- und Holzbearbeitungswerke
26 1	Holzverarbeitung	961	668 154	29 555	415	563 764	23 518
26 4	Zellstoff-, Papier- und Pappeerzeugung
26 5	Papier- und Pappeverarbeitung	33	23 906	1 155	17	24 390	877
26 8	Druckerei und Vervielfältigung	236	162 709	8 997	140	193 235	9 461
27	Leder-, Textil- und Bekleidungsgewerbe	456	311 944	13 008	203	280 196	10 415
27 0	Herstellung, Zurichtung und Veredlung von Leder
27 1	Lederverarbeitung (ohne Herstellung von Schuhen)	26	18 793	781	12	16 705	745
27 2	Herstellung und Reparatur von Schuhen aus Leder und Textilien
27 5	Textilgewerbe	60	41 799	1 574	35	49 200	1 116
27 6	Bekleidungsgewerbe	214	149 300	7 073	110	151 949	6 453
27 9	Polsterei und Dekorateurgewerbe	92	60 691	2 260	25	34 672	1 116
28/9	Nahrungs- und Genußmittelgewerbe	3 202	2 192 558	20 923	1 004	1 363 776	10 336
28 0	Herstellung von Nahrungs- und Genußmitteln verschiedener Art
28 1	Mahl- und Schälmaschinen (ohne Ölmöhlen)	38	26 271	17	26	37 086	7
28 2	Stärkegewinnung und -verarbeitung, Kartoffelverarbeitung	—	—	—	.	.	.
28 3	Herstellung von Nahrungsmitteln
28 4	Herstellung von Backwaren	1 351	913 161	14 476	294	392 071	6 098
28 6	Obst- und Gemüseverarbeitung
28 7	Herstellung von Süßwaren
28 8	Milchverwertung
28 9	Herstellung von Speiseöl und Speisefett	—	—	—	.	.	.
29 1	Schlachtereien und Fleischverarbeitung	1 784	1 233 370	5 898	657	895 525	3 313
29 2	Fischverarbeitung
29 3	Brauerei und Mälzerei
29 4	Alkoholherstellung, Herstellung von Spirituosen, Weinherstellung u. ä.	13	8 891	347	6	8 429	397
29 5	Gewinnung von Mineralbrunnen, -wasser und Limonaden	4	2 689	46	.	.	.
29 7	Tabakverarbeitung	—	—	—	—	—	—
29 8	Sonstiges Nahrungs- und Genußmittelgewerbe
29 9	Herstellung von Futtermitteln
3	Baugewerbe	4 699	3 243 254	169 249	2 087	2 877 867	149 162
30	Bauhauptgewerbe	2 269	1 581 711	84 665	1 238	1 719 104	90 990
30 0	Hoch- und Tiefbau	1 251	889 447	45 861	882	1 237 080	65 638
30 2	Spezialbau	97	68 674	3 570	36	52 616	1 870
30 5	Stukkateurgewerbe, Gipserei, Verputzerei	171	117 906	8 265	63	85 563	5 735
30 8	Zimmerei und Dachdeckerei	750	505 684	26 969	257	343 845	17 747
31	Ausbau- und Bauhilfsgewerbe	2 430	1 661 543	84 584	849	1 158 763	58 172
31 0	Bauinstallation	1 525	1 043 528	48 419	512	689 920	31 459
31 2	Glaser- und Malergewerbe, Tapetenkleberei	578	388 391	25 116	194	272 579	17 316
31 5	Fußboden-, Fliesenlegerei, Ofensetzerei	301	211 272	9 690	.	.	.
31 8	Bauhilfsgewerbe	26	18 352	1 359	.	.	.

nach Umsatzgrößenklassen und wirtschaftlicher Gliederung*)

mit einem steuerbaren Umsatz von bis unter DM									
2 Mill. — 5 Mill.			5 Mill. — 10 Mill.			10 Mill. und mehr			Systematik-Nr.
Steuerpflichtige	Steuerbarer Umsatz	Umsatzsteuer-Vorauszahlung	Steuerpflichtige	Steuerbarer Umsatz	Umsatzsteuer-Vorauszahlung	Steuerpflichtige	Steuerbarer Umsatz	Umsatzsteuer-Vorauszahlung	
	1 000 DM			1 000 DM			1 000 DM		
278	835 382	31 430	62	414 979	14 447	44	1 005 334	30 838	26
.	—	—	—	26 0
209	626 960	22 502	48	316 502	11 233	26	444 670	11 620	26 1
.	.	.	—	—	—	.	.	.	26 4
9	29 073	1 117	26 5
48	142 002	6 559	6	36 818	1 695	15	521 572	17 947	26 8
100	304 170	8 641	28	203 822	3 039	16	239 473	5 662	27
.	.	.	—	—	—	.	.	.	27 0
6	18 993	835	.	.	.	—	—	—	27 1
.	—	—	—	27 2
28	88 090	2 327	27 5
52	155 840	4 107	15	111 713	1 867	11	182 231	4 367	27 6
.	—	—	—	27 9
326	980 765	6 753	81	562 294	984	58	1 393 009	—7 473	28/9
.	.	.	—	—	—	—	—	—	28 0
15	48 968	85	7	48 067	—77	.	.	.	28 1
.	—	—	—	28 2
—	—	—	—	—	—	—	—	—	28 3
72	212 787	2 911	28 4
.	.	.	—	—	—	.	.	.	28 6
.	28 7
.	28 8
—	—	—	—	—	—	—	—	—	28 9
215	643 594	1 315	54	379 314	—388	43	1 039 147	—4 288	29 1
.	.	.	—	—	—	—	—	—	29 2
.	.	.	—	—	—	—	—	—	29 3
7	25 769	1 672	29 4
.	.	.	—	—	—	.	.	.	29 5
—	—	—	—	—	—	—	—	—	29 7
.	—	—	—	29 8
.	29 9
956	2 876 684	146 678	224	1 510 552	76 329	86	1 495 956	60 908	3
659	2 010 069	103 952	166	1 127 636	55 933	60	1 131 938	43 333	30
527	1 636 342	85 641	137	929 903	47 236	56	1 072 095	41 477	30 0
31	86 999	4 195	30 2
14	40 838	2 680	5	35 177	1 673	—	—	—	30 5
87	245 890	11 436	30 8
297	866 615	42 726	58	382 916	20 396	26	364 018	17 575	31
184	539 455	25 700	31	203 515	10 721	13	197 460	8 165	31 0
57	170 704	9 614	15	99 702	7 113	8	107 402	5 907	31 2
.	.	.	12	79 699	2 562	.	.	.	31 5
.	.	.	—	—	—	.	.	.	31 8

noch: 5. Steuerpflichtige, steuerbarer Umsatz und Umsatzsteuer

Systematik-Nr.	Wirtschaftliche Gliederung	Steuerpflichtige	Steuerbarer Umsatz	Umsatzsteuer-Vorauszahlung	Steuerpflichtige		
					12 000 — 20 000		
					Steuerpflichtige	Steuerbarer Umsatz	Umsatzsteuer-Vorauszahlung
			1 000 DM			1 000 DM	
1/3	Sonstiges Produzierendes Gewerbe	6 913	1 440 293	67 893	554	8 695	201
2	Verarbeitendes Gewerbe (ohne Baugewerbe)	5 016	1 021 086	47 063	.	.	.
20	Chemisches Gewerbe und Mineralölverarbeitung	117	22 561	710	.	.	.
21	Kunststoff-, Gummi- und Asbestverarbeitung	264	63 961	2 510	.	.	.
22	Gewinnung und Verarbeitung von Steinen und Erden; Feinkeramik, Glas	329	84 490	3 823	.	.	.
23	Eisen- und NE-Metallerzeugung, Gießerei, Stahlverformung	663	124 248	7 817	.	.	.
24	Stahl-, Maschinen- und Fahrzeugbau	734	167 554	7 277	.	.	.
25	Elektrotechnik, Feinmechanik, Optik; Herstellung von EBM-Waren, Musikinstrumenten, Sport-, Spiel- und Schmuckwaren	916	217 962	10 231	.	.	.
26	Holz-, Papier- und Druckgewerbe	709	141 488	6 831	.	.	.
27	Leder-, Textil- und Bekleidungsgewerbe	1 046	135 225	6 512	.	.	.
28/9	Nahrungs- und Genußmittelgewerbe	238	63 597	1 352	.	.	.
3	Baugewerbe	1 897	419 207	20 830	.	.	.
30	Bauhauptgewerbe	1 823	402 766	19 625	.	.	.
31	Ausbau- und Bauhilfsgewerbe	74	16 441	1 205	.	.	.
4	Handel	159 703	278 934 889	2 698 867	6 493	103 211	2 380
40/1	Großhandel	35 535	175 221 314	826 016	946	15 033	55
40 0	Großhandel mit Waren verschiedener Art	596	2 861 913	— 6 039	22	349	—86
40 00	Großhandel mit Rohstoffen, Halb- und Fertigwaren	233	1 115 791	—12 410	8	123	—16
40 04	Großhandel mit Rohstoffen und Halbwaren	53	277 239	1 149	3	46	4
40 07	Großhandel mit Fertigwaren	310	1 468 883	5 222	11	180	—74
40 1	Großhandel mit Getreide, Futter- und Düngemitteln, Tieren	3 032	13 230 700	—84 010	45	736	5
40 10	Großhandel mit Getreide, Futter- und Düngemitteln	1 307	8 292 530	—21 054	21	334	5
40 13	Großhandel mit Blumen und Pflanzen	710	980 031	— 1 867	7	116	0
40 16	Großhandel mit lebendem Vieh (ohne Geflügel)	921	3 859 733	—61 887	14	237	0
40 19	Großhandel mit sonstigen lebenden Tieren (ohne Geflügel)	94	98 406	798	3	49	0
40 2	Großhandel mit textilen Rohstoffen und Halbwaren, Häuten	178	654 128	— 2 431	4	67	— 1
40 20	Großhandel mit textilen Rohstoffen und Halbwaren	127	427 209	1 752	4	67	— 1
40 25	Großhandel mit Häuten und Fellen	51	226 919	— 4 183	—	—	—
40 4	Großhandel mit technischen Chemikalien und Kautschuk	400	1 661 109	4 230	8	130	8
40 40	Großhandel mit technischen Chemikalien, Fetten und Ölen	354	1 499 565	4 035	.	.	.
40 45	Großhandel mit Kautschuk und Kunstgummi	46	161 544	195	.	.	.

Anmerkungen S. 16

nach Umsatzgrößenklassen und wirtschaftlicher Gliederung*)

mit einem steuerbaren Umsatz von bis unter DM												Systematik-Nr.
20 000 — 50 000			50 000 — 100 000			100 000 — 250 000			250 000 — 500 000			
Steuerpflichtige	Steuerbarer Umsatz	Umsatzsteuer-Vorauszahlung	Steuerpflichtige	Steuerbarer Umsatz	Umsatzsteuer-Vorauszahlung	Steuerpflichtige	Steuerbarer Umsatz	Umsatzsteuer-Vorauszahlung	Steuerpflichtige	Steuerbarer Umsatz	Umsatzsteuer-Vorauszahlung	
1 394	46 984	2 116	1 239	89 007	4 168	1 727	282 853	14 369	1 149	409 346	20 707	1/3
1 015	34 581	1 809	888	63 647	3 480	1 264	206 783	10 523	839	299 407	14 228	2
.	.	.	22	1 616	62	28	4 792	169	20	7 354	188	20
.	.	.	43	3 140	162	65	10 564	456	56	20 156	807	21
.	.	.	38	2 714	160	95	16 227	781	68	24 619	1 079	22
.	.	.	144	10 323	725	180	29 750	2 001	105	37 091	2 400	23
.	.	.	128	9 377	494	212	34 482	1 663	141	50 196	2 334	24
.	.	.	150	10 832	577	232	38 777	2 057	175	64 271	3 047	25
.	.	.	146	10 354	565	194	30 861	1 567	116	40 486	2 167	26
.	.	.	178	12 286	628	182	29 417	1 572	110	37 835	1 767	27
.	.	.	39	3 005	107	76	11 913	257	48	17 399	439	28/9
379	12 403	307	351	25 360	688	463	76 070	3 846	310	109 939	6 479	3
366	12 018	274	339	24 575	639	439	72 063	3 541	296	104 714	6 052	30
13	385	33	12	785	49	24	4 007	305	14	5 225	427	31
20 180	690 307	23 308	23 621	1 731 247	60 407	39 610	6 514 739	177 880	26 101	9 256 426	202 011	4
2 933	99 650	2 561	3 104	226 722	6 444	5 523	921 146	23 056	4 973	1 800 175	32 448	40/1
60	1 963	44	72	5 145	—11	106	16 342	—23	78	28 352	720	40 0
20	627	22	28	2 025	9	42	6 359	80	28	10 399	312	40 00
7	276	9	6	482	9	8	1 205	—144	3	1 159	55	40 04
33	1 060	13	38	2 638	—29	56	8 778	41	47	16 794	353	40 07
142	4 956	—86	176	12 751	176	401	69 348	162	415	150 771	252	40 1
49	1 655	—137	64	4 609	80	134	23 383	132	139	50 921	389	40 10
38	1 332	22	51	3 713	54	152	26 829	174	144	51 715	403	40 13
40	1 436	11	42	3 092	—1	95	16 285	—194	117	42 852	—761	40 16
15	533	18	19	1 337	43	20	2 851	50	15	5 283	221	40 19
12	421	9	24	1 610	44	30	5 136	128	25	9 030	123	40 2
.	.	.	21	1 388	44	22	3 774	116	16	5 700	31	40 20
.	.	.	3	222	0	8	1 362	12	9	3 330	92	40 25
37	1 319	50	43	3 185	108	60	10 233	311	40	14 220	180	40 4
34	1 195	45	35	2 623	87	55	9 376	285	36	12 684	118	40 40
3	124	5	8	562	21	5	857	26	4	1 536	62	40 45

Systematik-Nr.	Wirtschaftliche Gliederung	Steuerpflichtige					
		500 000 — 1 Mill.			1 Mill. — 2 Mill.		
		Steuerpflichtige	Steuerbarer Umsatz	Umsatzsteuer-Vorauszahlung	Steuerpflichtige	Steuerbarer Umsatz	Umsatzsteuer-Vorauszahlung
1/3	Sonstiges Produzierendes Gewerbe	845	596 303	25 984	5	7 105	348
2	Verarbeitendes Gewerbe (ohne Baugewerbe)	575	406 457	16 551	.	.	.
20	Chemisches Gewerbe und Mineralölverarbeitung	12	7 722	237	—	—	—
21	Kunststoff-, Gummi- und Asbestverarbeitung	42	28 433	995	—	—	—
22	Gewinnung und Verarbeitung von Steinen und Erden; Feinkeramik, Glas	54	38 749	1 708	—	—	—
23	Eisen- und NE-Metallerzeugung, Gießerei, Stahlverformung	62	42 103	2 384	—	—	—
24	Stahl-, Maschinen- und Fahrzeugbau	96	68 668	2 556	—	—	—
25	Elektrotechnik, Feinmechanik, Optik; Herstellung von EBM-Waren, Musikinstrumenten, Sport-, Spiel- und Schmuckwaren	132	94 011	4 047	.	.	.
26	Holz-, Papier- und Druckgewerbe	76	54 680	2 269	—	—	—
27	Leder-, Textil- und Bekleidungsgewerbe	61	41 911	1 848	—	—	—
28/9	Nahrungs- und Genußmittelgewerbe	40	30 180	507	—	—	—
3	Baugewerbe	270	189 846	9 433	.	.	.
30	Bauhauptgewerbe
31	Ausbau- und Bauhilfsgewerbe
4	Handel	19 018	13 436 019	285 036	11 321	15 732 979	293 482
40/1	Großhandel	5 119	3 679 943	59 262	4 320	6 178 624	82 347
40 0	Großhandel mit Waren verschiedener Art	63	45 633	199	63	89 344	—355
40 00	Großhandel mit Rohstoffen, Halb- und Fertigwaren	24	18 307	345	30	42 254	—460
40 04	Großhandel mit Rohstoffen und Halbwaren	4	2 305	77	5	7 212	362
40 07	Großhandel mit Fertigwaren	35	25 021	—223	28	39 878	—257
40 1	Großhandel mit Getreide, Futter- und Düngemitteln, Tieren	465	332 892	—382	426	615 056	—3 193
40 10	Großhandel mit Getreide, Futter- und Düngemitteln	169	122 195	183	205	296 116	500
40 13	Großhandel mit Blumen und Pflanzen	159	110 719	891	76	107 415	625
40 16	Großhandel mit lebendem Vieh (ohne Geflügel)	126	92 185	—1 717	141	205 263	—4 433
40 19	Großhandel mit sonstigen lebenden Tieren (ohne Geflügel)	11	7 793	261	4	6 262	115
40 2	Großhandel mit textilen Rohstoffen und Halbwaren, Häuten	28	19 930	356	10	14 959	197
40 20	Großhandel mit textilen Rohstoffen und Halbwaren	18	12 897	228	.	.	.
40 25	Großhandel mit Häuten und Fellen	10	7 033	128	.	.	.
40 4	Großhandel mit technischen Chemikalien und Kautschuk	54	39 444	914	49	70 643	—350
40 40	Großhandel mit technischen Chemikalien, Fetten und Ölen	48	34 432	822	45	64 817	—578
40 45	Großhandel mit Kautschuk und Kunstgummi	6	5 012	92	4	5 826	228

nach Umsatzgrößenklassen und wirtschaftlicher Gliederung*)

mit einem steuerbaren Umsatz von bis unter DM									Systematik-Nr.
2 Mill. — 5 Mill.			5 Mill. — 10 Mill.			10 Mill. und mehr			
Steuerpflichtige	Steuerbarer Umsatz	Umsatzsteuer-Vorauszahlung	Steuerpflichtige	Steuerbarer Umsatz	Umsatzsteuer-Vorauszahlung	Steuerpflichtige	Steuerbarer Umsatz	Umsatzsteuer-Vorauszahlung	
	1 000 DM			1 000 DM			1 000 DM		
—	—	—	—	—	—	—	—	—	1/3
—	—	—	—	—	—	—	—	—	2
—	—	—	—	—	—	—	—	—	20
—	—	—	—	—	—	—	—	—	21
—	—	—	—	—	—	—	—	—	22
—	—	—	—	—	—	—	—	—	23
—	—	—	—	—	—	—	—	—	24
—	—	—	—	—	—	—	—	—	25
—	—	—	—	—	—	—	—	—	26
—	—	—	—	—	—	—	—	—	27
—	—	—	—	—	—	—	—	—	28/9
—	—	—	—	—	—	—	—	—	3
—	—	—	—	—	—	—	—	—	30
—	—	—	—	—	—	—	—	—	31
7 465	23 229 812	311 036	2 958	20 647 710	205 250	2 936	187 592 439	1 138 077	4
4 287	13 610 554	146 670	2 038	14 340 342	103 118	2 292	134 349 125	370 055	40/1
63	203 892	1 113	25	175 683	1 341	44	2 295 210	— 8 981	40 0
22	69 074	872	9	63 821	139	22	902 802	—13 713	40 00
6	20 078	— 171	7	51 747	371	4	192 729	577	40 04
35	114 740	412	9	60 115	831	18	1 199 679	4 155	40 07
508	1 623 569	—10 865	254	1 773 829	—12 380	200	8 646 792	—57 699	40 1
254	825 419	— 137	164	1 153 195	— 2 278	108	5 814 703	—19 791	40 10
.	.	.	11	69 850	259	.	.	.	40 13
187	591 144	—11 655	79	550 784	—10 361	80	2 356 455	—32 776	40 16
.	.	.	—	—	—	.	.	.	40 19
17	52 775	310	12	86 017	— 1 816	16	464 183	— 1 781	40 2
.	.	.	6	40 320	— 491	9	306 021	1 509	40 20
.	.	.	6	45 697	— 1 325	7	158 162	— 3 290	40 25
44	143 386	2 049	22	147 860	1 521	43	1 230 689	— 561	40 4
36	116 234	1 782	40 40
8	27 152	267	40 45

noch: 5. Steuerpflichtige, steuerbarer Umsatz und Umsatzsteuer

Systematik-Nr.	Wirtschaftliche Gliederung	Steuerpflichtige	Steuerbarer Umsatz	Umsatzsteuer-Vorauszahlung	Steuerpflichtige		
					12 000 — 20 000		
					Steuerpflichtige	Steuerbarer Umsatz	Umsatzsteuer-Vorauszahlung
			1 000 DM			1 000 DM	
	noch: 40/1 Großhandel						
40 5	Großhandel mit Kohle und Mineralölzeugnissen	1 075	28 485 635	252 133	20	318	12
40 50	Großhandel mit Kohle und Mineralölzeugnissen	181	2 907 903	— 11 638	.	.	.
40 54	Großhandel mit festen Brennstoffen	355	3 634 513	5 272	.	.	.
40 57	Großhandel mit Mineralölzeugnissen	539	21 943 219	258 499	8	130	4
40 6	Großhandel mit Erzen, Eisen, NE-Metallen und Halbzeug	1 056	24 917 443	—213 298	17	258	1
40 60	Großhandel mit Erzen	33	822 127	— 15 879	—	—	—
40 64	Großhandel mit Eisen, Stahl und -halbzeug	786	20 347 564	—178 113	12	180	2
40 67	Großhandel mit NE-Metallen und -halbzeug	237	3 747 752	— 19 306	5	78	— 1
40 7	Großhandel mit Holz, Baustoffen u.ä.	4 105	12 363 549	187 301	71	1 129	20
40 70	Großhandel mit Rund-, Gruben- und Faserholz	310	749 900	12 560	.	.	.
40 72	Großhandel mit Holzhalbwaren	716	3 616 590	39 673	8	129	3
40 74	Großhandel mit Baustoffen	2 538	5 896 355	101 409	49	780	21
40 76	Großhandel mit Flachglas	117	373 813	8 112	.	.	.
40 78	Großhandel mit Installationsbedarf (ohne Elektro-)	424	1 726 891	25 547	8	128	— 6
40 8	Großhandel mit Schrott und sonstigen Abfallstoffen	2 186	2 770 828	43 890	197	3 123	120
40 80	Großhandel mit Altmaterial verschiedener Art	711	265 804	11 355	99	1 589	56
40 83	Großhandel mit Schrott, Abbruchmaterial und Nutzeisen	1 205	2 106 727	28 509	85	1 325	57
40 86	Großhandel mit Lumpen und Textilabfällen	52	62 496	— 442	5	80	2
40 89	Großhandel mit Altpapier und sonstigen Abfallstoffen	218	335 801	4 468	8	129	5
41 1	Großhandel mit Nahrungs- und Genußmitteln	7 794	42 320 678	172 109	142	2 281	47
41 10	Großhandel mit Nahrungs- und Genußmitteln verschiedener Art	1 006	22 744 037	117 223	18	283	14
41 11	Großhandel mit Kartoffeln, Gemüse und Obst	1 017	2 989 918	4 462	10	151	2
41 12	Großhandel mit Mehl, Zucker und Süßwaren	351	2 442 860	— 696	11	182	4
41 13	Großhandel mit Milcherzeugnissen, Eiern und lebendem Geflügel	668	3 241 062	— 6 480	8	122	2
41 14	Großhandel mit Fischen, Wild und Fleisch	797	3 738 225	— 6 263	14	234	12
41 16	Großhandel mit sonstigen Nahrungsmitteln	255	603 209	2 229	.	.	.
41 17	Großhandel mit Kaffee, Tee und Rohkakao	63	274 540	224	.	.	.
41 18	Großhandel mit Getränken	2 826	3 403 129	57 860	72	1 163	7
41 19	Großhandel mit Tabak und Tabakwaren	811	2 883 698	3 550	4	65	5
41 2	Großhandel mit Bekleidung, Wäsche, Sportartikeln, Schuhen	2 189	5 302 066	60 630	73	1 182	— 3
41 20	Großhandel mit Textilwaren verschiedener Art	973	2 942 112	29 530	33	528	—11
41 21	Großhandel mit Meterwaren und Schneidereibedarf	125	135 522	2 521	7	110	1
41 22	Großhandel mit Oberbekleidung (ohne Wirk- und Strickwaren)	149	285 388	— 1 853	5	77	— 2
41 23	Großhandel mit Wäsche, Wirk-, Strick- und Kurzwaren	240	573 235	12 301	7	117	— 1
41 24	Großhandel mit Hüten und Bekleidungszubehör	47	58 068	1 195	.	.	.
41 25	Großhandel mit Kürschnerwaren	66	72 077	1 410	.	.	.
41 26	Großhandel mit Heimtextilien und Bettwaren	369	727 766	7 627	9	152	4
41 27	Großhandel mit Sport- und Campingartikeln	112	129 444	1 182	6	93	— 1
41 28	Großhandel mit Schuhen und Schuhwaren	108	378 454	6 717	3	53	3

Anmerkungen S. 16

nach Umsatzgrößenklassen und wirtschaftlicher Gliederung*)

mit einem steuerbaren Umsatz von bis unter DM

20 000 — 50 000			50 000 — 100 000			100 000 — 250 000			250 000 — 500 000			Systematik-Nr.
Steuerpflichtige	Steuerbarer Umsatz	Umsatzsteuer-Vorauszahlung	Steuerpflichtige	Steuerbarer Umsatz	Umsatzsteuer-Vorauszahlung	Steuerpflichtige	Steuerbarer Umsatz	Umsatzsteuer-Vorauszahlung	Steuerpflichtige	Steuerbarer Umsatz	Umsatzsteuer-Vorauszahlung	
	1 000 DM			1 000 DM			1 000 DM			1 000 DM		
54	1 989	79	76	5 625	225	143	24 463	675	118	42 041	993	40 5
.	.	.	9	642	22	20	3 755	86	25	8 906	186	40 50
.	.	.	26	1 858	72	56	9 566	182	49	17 272	317	40 54
28	1 063	36	41	3 125	131	67	11 142	407	44	15 863	490	40 57
45	1 526	-24	54	3 911	-104	93	15 639	293	89	32 241	131	40 6
.	.	.	3	245	0	3	393	-29	.	.	.	40 60
26	869	-38	40	2 811	-163	67	11 483	209	65	23 676	-76	40 64
.	.	.	11	855	59	23	3 763	113	.	.	.	40 67
280	9 595	348	350	25 827	793	637	106 422	3 643	521	190 674	5 132	40 7
21	671	20	.	.	.	43	7 232	275	38	13 544	354	40 70
48	1 627	35	50	3 666	70	89	14 774	466	86	31 509	812	40 72
174	6 051	248	241	18 086	574	430	72 135	2 680	337	123 889	3 542	40 74
5	191	7	.	.	.	18	3 087	98	15	5 399	103	40 76
32	1 055	38	34	2 350	77	57	9 194	124	45	16 333	321	40 78
567	18 610	1 042	342	24 485	1 656	347	55 533	3 639	185	64 807	3 774	40 8
250	8 085	475	120	8 526	568	105	16 157	1 118	42	14 156	883	40 80
273	9 092	489	181	12 988	911	176	28 724	1 907	110	38 962	2 142	40 83
8	243	16	5	361	25	10	1 542	55	7	2 355	131	40 86
36	1 190	62	36	2 610	152	56	9 110	559	26	9 334	618	40 89
450	15 476	381	548	40 416	847	1 227	207 912	3 659	1 300	470 270	5 971	41 1
68	2 244	69	74	5 509	53	148	24 548	530	128	46 600	606	41 10
35	1 205	43	52	3 885	62	124	20 726	94	140	50 520	434	41 11
25	894	3	28	1 960	46	71	11 444	220	54	19 376	160	41 12
31	985	24	44	3 195	43	89	14 827	129	112	41 297	116	41 13
32	1 116	19	38	2 904	73	86	14 657	128	111	40 442	285	41 14
27	933	23	29	2 116	34	70	12 267	114	37	13 092	123	41 16
7	231	-2	9	662	5	14	2 556	25	12	4 261	52	41 17
200	6 999	177	242	17 691	459	564	95 674	2 226	586	211 070	3 599	41 18
25	869	25	32	2 494	72	61	11 213	193	120	43 612	596	41 19
184	6 243	-37	225	16 352	392	383	61 117	1 334	319	115 347	2 231	41 2
91	3 086	-66	112	8 083	187	182	30 137	597	132	47 598	835	41 20
13	404	13	8	614	20	29	4 532	155	20	7 057	250	41 21
10	376	-2	13	908	19	25	3 898	110	21	7 449	116	41 22
18	659	22	29	2 151	73	40	6 165	165	36	13 247	251	41 23
.	.	.	6	446	29	9	1 211	33	7	2 776	63	41 24
.	.	.	5	363	-2	11	1 560	37	11	3 972	139	41 25
24	786	-24	31	2 253	37	59	9 376	174	61	21 822	377	41 26
16	539	12	14	1 018	19	10	1 534	18	20	7 505	149	41 27
5	158	1	7	516	10	18	2 704	45	11	3 921	51	41 28

Systematik-Nr.	Wirtschaftliche Gliederung	Steuerpflichtige					
		500 000 — 1 Mill.			1 Mill. — 2 Mill.		
		Steuerpflichtige	Steuerbarer Umsatz	Umsatz-Steuer-Vorauszahlung	Steuerpflichtige	Steuerbarer Umsatz	Umsatz-Steuer-Vorauszahlung
	noch: 40/1 Großhandel						
40 5	Großhandel mit Kohle und Mineralölerzeugnissen	136	98 427	1 529	140	206 369	2 158
40 50	Großhandel mit Kohle und Mineralölerzeugnissen	26	18 491	133	24	34 082	376
40 54	Großhandel mit festen Brennstoffen	60	44 104	744	49	70 459	851
40 57	Großhandel mit Mineralölerzeugnissen	50	35 832	652	67	101 828	931
40 6	Großhandel mit Erzen, Eisen, NE-Metallen und Halbzeug	108	79 639	1 003	133	193 044	2 543
40 60	Großhandel mit Erzen	.	.	.	4	6 254	92
40 64	Großhandel mit Eisen, Stahl und -halbzeug	87	63 940	700	97	140 018	1 968
40 67	Großhandel mit NE-Metallen und -halbzeug	.	.	.	32	46 772	483
40 7	Großhandel mit Holz, Baustoffen u. ä.	575	415 569	10 684	557	807 864	17 596
40 70	Großhandel mit Rund-, Gruben- und Faserholz	50	35 926	755	52	74 021	1 573
40 72	Großhandel mit Holzhalbwaren	93	67 890	1 417	120	171 274	3 660
40 74	Großhandel mit Baustoffen	352	256 696	6 880	324	473 000	10 078
40 76	Großhandel mit Flachglas	23	15 699	698	14	19 792	790
40 78	Großhandel mit Installationsbedarf (ohne Elektro-)	57	39 358	934	47	69 777	1 495
40 8	Großhandel mit Schrott und sonstigen Abfallstoffen	179	127 414	5 786	146	212 461	8 174
40 80	Großhandel mit Altmaterial verschiedener Art	46	30 970	1 645	20	26 650	1 381
40 83	Großhandel mit Schrott, Abbruchmaterial und Nutzeisen	106	77 561	3 602	106	155 994	6 087
40 86	Großhandel mit Lumpen und Textilabfällen	4	2 937	—63	5	7 614	—90
40 89	Großhandel mit Altpapier und sonstigen Abfallstoffen	23	15 946	602	15	22 203	796
41 1	Großhandel mit Nahrungs- und Genußmitteln	1 317	944 815	9 287	985	1 378 923	10 041
41 10	Großhandel mit Nahrungs- und Genußmitteln verschiedener Art	108	78 809	515	103	149 003	956
41 11	Großhandel mit Kartoffeln, Gemüse und Obst	189	136 878	584	156	226 756	294
41 12	Großhandel mit Mehl, Zucker und Süßwaren	49	34 232	185	36	49 843	219
41 13	Großhandel mit Milcherzeugnissen, Eiern und lebendem Geflügel	122	86 307	167	96	133 330	334
41 14	Großhandel mit Fischen, Wild und Fleisch	121	85 364	320	104	141 650	368
41 16	Großhandel mit sonstigen Nahrungsmitteln	37	26 697	243	17	24 296	120
41 17	Großhandel mit Kaffee, Tee und Rohkakao	3	1 793	29	8	11 654	34
41 18	Großhandel mit Getränken	549	394 331	6 483	317	431 463	6 831
41 19	Großhandel mit Tabak und Tabakwaren	139	100 404	761	148	210 928	885
41 2	Großhandel mit Bekleidung, Wäsche, Sportartikeln, Schuhen	331	238 645	4 829	250	348 774	4 794
41 20	Großhandel mit Textilwaren verschiedener Art	141	101 294	2 017	92	126 202	1 230
41 21	Großhandel mit Meterware und Schneidereibedarf	16	10 370	270	12	17 398	163
41 22	Großhandel mit Oberbekleidung (ohne Wirk- und Strickwaren)	23	16 893	437	25	35 263	445
41 23	Großhandel mit Wäsche, Wirk-, Strick- und Kurzwaren	38	27 864	564	20	26 677	507
41 24	Großhandel mit Hüten und Bekleidungszubehör	7	4 553	146	5	6 510	209
41 25	Großhandel mit Kürschnerwaren	16	11 409	123	12	16 410	484
41 26	Großhandel mit Heimtextilien und Bettwaren	61	46 201	679	49	69 438	948
41 27	Großhandel mit Sport- und Campingartikeln	17	11 250	342	16	21 782	316
41 28	Großhandel mit Schuhen und Schuhwaren	12	8 811	251	19	29 094	492

nach Umsatzgrößenklassen und wirtschaftlicher Gliederung*)

mit einem steuerbaren Umsatz von bis unter DM									Systematik-Nr.
2 Mill. — 5 Mill.			5 Mill. — 10 Mill.			10 Mill. und mehr			
Steuerpflichtige	Steuerbarer Umsatz	Umsatzsteuer-Vorauszahlung	Steuerpflichtige	Steuerbarer Umsatz	Umsatzsteuer-Vorauszahlung	Steuerpflichtige	Steuerbarer Umsatz	Umsatzsteuer-Vorauszahlung	
154	485 775	3 304	80	577 416	4 952	154	27 043 212	238 206	
34	108 187	1 298	22	147 743	733	15	2 585 935	— 14 481	
39	118 546	1 589	20	145 334	931	24	3 226 422	544	
81	259 042	417	38	284 339	3 288	115	21 230 855	252 143	
171	558 207	3 444	123	885 523	4 314	223	23 147 455	—224 899	
5	15 337	—336	3	19 448	—818	11	778 672	— 14 807	
132	432 490	2 198	97	698 404	4 516	163	18 973 693	—187 429	
34	110 380	1 582	23	167 671	616	49	3 395 090	— 22 663	
608	1 916 210	36 711	290	2 024 247	30 851	216	6 866 012	81 523	
49	151 375	2 428	20	131 652	1 740	10	333 804	5 346	
137	435 807	8 589	53	379 525	4 861	32	2 510 389	19 760	
341	1 064 567	20 226	166	1 141 698	17 560	124	2 739 453	39 600	
16	57 971	1 544	14	106 072	2 479	8	165 460	2 388	
65	206 490	3 924	37	265 300	4 211	42	1 116 906	14 429	
134	419 775	12 420	52	356 957	8 107	37	1 487 663	— 828	
20	58 989	2 353	5	33 115	969	4	67 567	1 907	
98	311 055	8 862	43	299 941	6 390	27	1 171 085	— 1 938	
5	14 556	— 81	
11	35 175	1 286	
870	2 762 809	14 623	401	2 788 109	9 411	554	33 709 667	117 842	
125	397 175	2 857	69	498 642	2 775	165	21 541 224	108 848	
174	565 256	1 452	70	490 737	742	67	1 493 804	755	
26	84 300	436	19	131 137	486	32	2 109 492	— 2 455	
74	241 732	90	39	263 715	44	53	2 455 552	— 7 429	
124	405 965	91	77	530 806	357	90	2 515 087	— 7 916	
.	.	.	9	63 269	—213	.	.	.	
.	.	.	3	18 687	—211	.	.	.	
185	542 736	8 793	58	400 484	5 277	53	1 301 518	24 008	
148	480 256	885	57	390 632	154	77	1 643 225	— 26	
209	662 969	7 879	120	847 984	4 345	95	3 003 453	34 866	
94	290 664	2 956	54	382 781	—839	42	1 951 739	22 624	
15	50 230	1 067	
14	45 117	306	8	58 105	542	5	117 302	— 3 824	
24	76 265	863	14	100 824	1 887	14	319 266	7 970	
3	10 516	258	
5	20 295	327	3	17 983	299	—	—	—	
35	112 571	1 536	22	149 064	1 635	18	316 103	2 261	
5	15 352	126	5	35 061	— 37	3	35 310	238	
14	41 959	440	9	70 595	473	10	220 643	4 951	

noch: 5. Steuerpflichtige, steuerbarer Umsatz und Umsatzsteuer

Systematik-Nr.	Wirtschaftliche Gliederung	Steuerpflichtige	Steuerbarer Umsatz	Umsatzsteuer-Vorauszahlung	Steuerpflichtige		
					12 000 — 20 000		
					Steuerpflichtige	Steuerbarer Umsatz	Umsatzsteuer-Vorauszahlung
			1 000 DM			1 000 DM	
	noch: 40/1 Großhandel						
41 3	Großhandel mit Eisen-, Kunststoff-, Feinkeramik- und Holzwaren	3 082	8 501 591	71 837	74	1 146	—87
41 30	Großhandel mit Metall- und Kunststoffwaren	2 109	6 888 214	45 745	38	603	—81
41 33	Großhandel mit Feinkeramik und Glaswaren	222	355 995	5 520	9	139	2
41 36	Großhandel mit Möbeln und kunstgewerblichen Erzeugnissen	639	1 173 872	19 260	23	347	—10
41 39	Großhandel mit sonstigen Holz-, Korb- und Bürstenwaren	112	83 510	1 312	4	57	2
41 4	Elektro-, Optik- und Uhren-Großhandel	2 351	6 089 762	55 001	81	1 260	— 2
41 40	Elektro-Großhandel	1 380	4 606 005	37 345	42	632	7
41 43	Großhandel mit feinmechanischen und optischen Erzeugnissen	174	464 240	5 313	9	139	— 1
41 46	Großhandel mit Uhren und Schmuckwaren	356	461 267	5 859	15	249	—15
41 48	Großhandel mit Lederwaren (ohne Schuhe)	114	133 444	1 509	5	77	— 3
41 49	Großhandel mit Galanterie- und Spielwaren, Musikinstrumenten	327	424 806	4 975	10	163	10
41 6	Großhandel mit Fahrzeugen und Maschinen	3 400	14 206 274	141 069	69	1 099	1
41 60	Großhandel mit Fahrzeugen	1 332	8 274 630	86 043	27	407	0
41 64	Großhandel mit Maschinen (ohne Landmaschinen)	1 747	5 216 856	47 632	39	638	— 1
41 67	Großhandel mit Landmaschinen	321	714 788	7 394	3	54	2
41 7	Großhandel mit technischem und Spezialbedarf verschiedener Wirtschaftszweige	2 011	4 392 410	51 290	53	843	6
41 70	Großhandel mit chemisch-technischen Erzeugnissen	246	926 514	6 805	.	.	.
41 72	Großhandel mit Hanf- und Hartfasererzeugnissen	52	81 338	—5	.	.	.
41 74	Großhandel mit technischem Bedarf	698	1 324 647	14 218	22	339	0
41 76	Großhandel mit technischem Spezialbedarf bestimmter Wirtschaftszweige	354	652 190	5 732	7	114	2
41 78	Großhandel mit Lacken, Farben, Tapeten u.ä.	545	1 311 222	23 618	6	86	5
41 79	Großhandel mit Leder und Schuhmacherbedarf	116	96 499	922	.	.	.
41 8	Großhandel mit pharmazeutischen, kosmetischen und ähnlichen Erzeugnissen	888	3 473 835	45 852	37	562	3
41 80	Großhandel mit pharmazeutischen Erzeugnissen	196	2 006 890	14 022	7	101	— 2
41 84	Großhandel mit Krankenpflege-, Labor- und Friseurbedarf	416	860 127	17 119	13	202	6
41 87	Großhandel mit Körperpflege- und Reinigungsmitteln	276	606 818	14 711	17	259	— 1
41 9	Großhandel mit Papier, Papierwaren und Druckerzeugnissen	1 192	3 989 393	46 452	33	550	11
41 90	Großhandel mit Papier und Pappe	406	1 247 493	10 637	12	192	3
41 93	Großhandel mit Papierwaren, Schul- und Büroartikeln	589	740 738	14 503	16	270	6
41 96	Großhandel mit Büchern und Zeitschriften	190	1 986 892	21 203	.	.	.
41 99	Großhandel mit Musikalien	7	14 270	109	.	.	.

Anmerkungen S. 16

nach Umsatzgrößenklassen und wirtschaftlicher Gliederung*)

mit einem steuerbaren Umsatz von bis unter DM												Systematik-Nr.
20 000 — 50 000			50 000 — 100 000			100 000 — 250 000			250 000 — 500 000			
Steuerpflichtige	Steuerbarer Umsatz	Umsatzsteuer-Vorauszahlung	Steuerpflichtige	Steuerbarer Umsatz	Umsatzsteuer-Vorauszahlung	Steuerpflichtige	Steuerbarer Umsatz	Umsatzsteuer-Vorauszahlung	Steuerpflichtige	Steuerbarer Umsatz	Umsatzsteuer-Vorauszahlung	
275	9 378	235	316	22 502	620	473	79 066	2 143	442	159 226	2 997	41 3
175	5 910	116	200	14 213	402	316	52 994	1 471	311	112 599	2 003	41 30
21	719	33	31	2 289	71	34	5 737	165	31	11 137	224	41 33
58	2 050	56	67	4 840	90	106	17 885	402	81	29 024	615	41 36
21	699	30	18	1 160	57	17	2 450	105	19	6 466	155	41 39
204	7 232	119	204	15 348	307	392	64 570	1 691	353	128 873	2 432	41 4
111	3 823	76	106	7 922	158	210	34 418	886	187	68 804	983	41 40
10	345	12	12	916	14	26	4 353	168	29	10 706	313	41 43
35	1 311	11	43	3 316	79	61	9 828	203	56	19 754	545	41 46
9	343	12	12	861	21	30	4 921	139	23	8 989	151	41 48
39	1 410	8	31	2 333	35	65	11 050	295	58	20 620	440	41 49
238	7 878	25	243	17 770	553	523	88 094	1 981	485	175 560	2 504	41 6
83	2 756	88	97	6 921	188	186	30 709	569	172	63 048	1 074	41 60
138	4 536	-82	128	9 394	324	303	51 848	1 237	257	91 551	956	41 64
17	586	19	18	1 455	41	34	5 537	175	56	20 961	474	41 67
190	6 486	197	207	15 164	410	318	53 057	1 611	324	117 583	2 973	41 7
44	1 641	61	29	2 089	96	37	5 670	158	34	11 594	257	41 70
4	121	4	6	380	15	9	1 365	68	10	3 563	75	41 72
71	2 367	53	72	5 313	102	114	18 939	643	119	45 381	1 181	41 74
27	890	17	33	2 391	53	50	8 058	191	51	18 300	294	41 76
34	1 149	43	49	3 634	101	80	14 147	448	89	31 805	1 001	41 78
10	318	19	18	1 357	43	28	4 878	103	21	6 940	168	41 79
98	3 287	79	95	7 273	180	157	25 704	699	109	39 833	316	41 8
22	756	19	21	1 698	60	32	4 912	93	21	7 632	-540	41 80
36	1 267	8	47	3 502	44	75	12 241	371	48	18 122	446	41 84
40	1 264	52	27	2 073	76	50	8 551	235	40	14 079	410	41 87
97	3 291	100	129	9 358	248	233	38 510	1 110	170	61 347	1 716	41 9
36	1 190	31	43	3 279	136	76	12 639	384	52	18 141	567	41 90
44	1 473	39	61	4 336	101	127	20 703	586	99	35 951	961	41 93
17	628	30	25	1 743	11	30	5 168	140	.	.	.	41 96
-	-	-	-	-	-	-	-	-	.	.	.	41 99

noch: 5. Steuerpflichtige, steuerbarer Umsatz und Umsatzsteuer

Systematik-Nr.	Wirtschaftliche Gliederung	Steuerpflichtige					
		500 000 — 1 Mill.			1 Mill. — 2 Mill.		
		Steuerpflichtige	Steuerbarer Umsatz	Umsatzsteuer-Vorauszahlung	Steuerpflichtige	Steuerbarer Umsatz	Umsatzsteuer-Vorauszahlung
			1 000 DM			1 000 DM	
	noch: 40/1 Großhandel						
41 3	Großhandel mit Eisen-, Kunststoff-, Feinkeramik- und Holzwaren	419	299 252	5 536	386	560 231	9 180
41 30	Großhandel mit Metall- und Kunststoffwaren	288	204 733	3 781	264	380 667	5 572
41 33	Großhandel mit Feinkeramik und Glaswaren	36	26 194	443	20	28 617	954
41 36	Großhandel mit Möbeln und kunstgewerblichen Erzeugnissen	77	55 360	919	93	138 595	2 364
41 39	Großhandel mit sonstigen Holz-, Korb- und Bürstenwaren	18	12 965	393	9	12 352	290
41 4	Elektro-, Optik- und Uhren-Großhandel	337	238 014	4 358	272	385 357	7 150
41 40	Elektro-Großhandel	202	143 275	2 968	166	239 927	5 194
41 43	Großhandel mit feinmechanischen und optischen Erzeugnissen	32	22 392	561	12	16 304	101
41 46	Großhandel mit Uhren und Schmuckwaren	50	34 025	231	48	65 696	837
41 48	Großhandel mit Lederwaren (ohne Schuhe)	14	9 920	191	9	12 428	226
41 49	Großhandel mit Galanterie- und Spielwaren, Musikinstrumenten	39	28 402	407	37	51 002	792
41 6	Großhandel mit Fahrzeugen und Maschinen	499	361 083	5 802	430	620 842	10 882
41 60	Großhandel mit Fahrzeugen	181	129 904	2 249	173	252 314	4 608
41 64	Großhandel mit Maschinen (ohne Landmaschinen)	260	190 357	2 941	209	299 437	5 303
41 67	Großhandel mit Landmaschinen	58	40 822	612	48	69 091	971
41 7	Großhandel mit technischem und Spezialbedarf verschiedener Wirtschaftszweige	297	214 469	4 485	244	346 537	5 985
41 70	Großhandel mit chemisch-technischen Erzeugnissen	34	23 699	409	18	25 636	14
41 72	Großhandel mit Hanf- und Hartfasererzeugnissen	7	4 619	156	5	7 036	108
41 74	Großhandel mit technischem Bedarf	95	70 663	1 413	90	130 946	2 186
41 76	Großhandel mit technischem Spezialbedarf bestimmter Wirtschaftszweige	60	42 208	776	48	67 862	943
41 78	Großhandel mit Lacken, Farben, Tapeten u. ä.	83	60 233	1 494	76	105 615	2 553
41 79	Großhandel mit Leder und Schuhmacherbedarf	18	13 047	237	7	9 442	181
41 8	Großhandel mit pharmazeutischen, kosmetischen und ähnlichen Erzeugnissen	121	86 580	1 820	95	137 854	3 011
41 80	Großhandel mit pharmazeutischen Erzeugnissen	26	19 216	127	18	25 556	422
41 84	Großhandel mit Krankenpflege-, Labor- und Friseurbedarf	62	44 477	1 121	46	67 469	1 798
41 87	Großhandel mit Körperpflege- und Reinigungsmitteln	33	22 887	572	31	44 829	791
41 9	Großhandel mit Papier, Papierwaren und Druckerzeugnissen	190	138 137	3 056	134	190 366	4 534
41 90	Großhandel mit Papier und Pappe	66	49 032	1 285	50	70 455	1 655
41 93	Großhandel mit Papierwaren, Schul- und Büroartikeln	94	65 828	1 481	64	91 075	2 023
41 96	Großhandel mit Büchern und Zeitschriften
41 99	Großhandel mit Musikalien

Anmerkungen S. 16

nach Umsatzgrößenklassen und wirtschaftlicher Gliederung*)

mit einem steuerbaren Umsatz von bis unter DM									Systematik-Nr.
2 Mill. — 5 Mill.			5 Mill. — 10 Mill.			10 Mill. und mehr			
Steuerpflichtige	Steuerbarer Umsatz	Umsatzsteuer-Vorauszahlung	Steuerpflichtige	Steuerbarer Umsatz	Umsatzsteuer-Vorauszahlung	Steuerpflichtige	Steuerbarer Umsatz	Umsatzsteuer-Vorauszahlung	
1 000 DM			1 000 DM			1 000 DM			
375	1 175 816	14 996	157	1 112 085	12 435	165	5 082 889	23 782	41 3
266	837 715	8 266	122	873 251	7 628	129	4 405 529	16 587	41 30
25	76 099	1 427	41 33
81	253 729	5 124	26	179 268	3 664	27	492 774	6 036	41 36
3	8 273	179	41 39
268	852 737	12 616	114	827 161	7 893	126	3 569 210	18 437	41 4
186	593 718	8 930	72	523 346	5 760	98	2 990 140	12 383	41 40
14	47 504	1 022	17	120 353	1 094	13	241 228	2 029	41 43
33	100 289	1 844	41 46
5	13 844	135	41 48
30	97 382	685	10	73 482	564	8	138 962	1 739	41 49
460	1 467 378	26 839	216	1 528 166	14 571	237	9 938 404	77 911	41 6
192	612 289	11 146	92	655 802	8 862	129	6 520 480	57 259	41 60
220	700 668	13 837	97	679 489	4 081	96	3 188 938	19 036	41 64
48	154 421	1 856	27	192 875	1 628	12	228 986	1 616	41 67
211	674 093	9 629	86	605 435	8 754	81	2 358 743	17 237	41 7
.	12	723 512	4 701	41 70
.	41 72
69	227 399	1 777	22	149 743	2 828	24	673 557	4 035	41 74
47	148 531	1 591	17	115 890	716	14	247 946	1 149	41 76
66	209 299	4 834	34	239 188	4 801	28	646 066	8 338	41 78
.	41 79
84	267 807	5 186	42	297 037	4 687	50	2 607 898	29 871	41 8
15	44 578	784	6	43 963	78	28	1 858 478	12 981	41 80
47	149 159	2 693	29	205 187	3 711	13	358 501	6 921	41 84
22	74 070	1 709	7	47 887	898	9	390 919	9 969	41 87
111	343 356	6 416	44	306 833	4 132	51	2 897 645	25 129	41 9
31	90 384	1 764	20	133 963	1 216	20	868 218	3 596	41 90
61	193 378	3 957	17	118 489	2 487	6	209 235	2 862	41 93
.	25	1 820 192	18 671	41 96
.	—	—	—	41 99

noch: 5. Steuerpflichtige, steuerbarer Umsatz und Umsatzsteuer

Systematik-Nr.	Wirtschaftliche Gliederung	Steuerpflichtige	Steuerbarer Umsatz	Umsatzsteuer-Vorauszahlung	Steuerpflichtige		
					12 000 — 20 000		
					Steuerpflichtige	Steuerbarer Umsatz	Umsatzsteuer-Vorauszahlung
			1 000 DM			1 000 DM	
42	Handelsvermittlung	24 922	6 655 985	190 766	1 947	30 896	1 425
42 0	Vermittlung von Waren verschiedener Art	4 197	794 446	25 637	436	6 909	292
42 1	Vermittlung von Getreide, Futter- und Düngemitteln, Tieren	456	480 523	-6 319	27	420	17
42 2	Vermittlung von Rohstoffen und Halbwaren	6 504	2 031 091	62 408	279	4 440	215
42 20	Vermittlung von textilen Rohstoffen und Halbwaren, Häuten	187	70 845	1 500	19	306	14
42 22	Vermittlung von technischen Chemikalien und Kautschuk	164	43 141	1 515	15	234	15
42 24	Vermittlung von Kohle und Mineralölzeugnissen	4 891	1 577 156	47 095	152	2 414	123
42 26	Vermittlung von Erzen, Eisen, NE-Metallen und Halbzeug	247	68 063	2 648	21	350	13
42 28	Vermittlung von Holz, Baustoffen u.ä.	963	260 751	9 241	69	1 086	50
42 29	Vermittlung von Schrott und sonstigen Abfallstoffen	52	11 135	409	3	50	0
42 3	Vermittlung von Nahrungs- und Genußmitteln	1 792	575 579	13 395	159	2 520	109
42 30	Vermittlung von Nahrungs- und Genußmitteln verschiedener Art	515	132 220	5 324	44	692	32
42 33	Vermittlung von bestimmten Nahrungs- und Genußmitteln	631	299 628	3 501	60	965	44
42 36	Vermittlung von Getränken	495	94 248	3 776	39	614	21
42 39	Vermittlung von Tabak und Tabakwaren	151	49 483	794	16	249	12
42 4	Vermittlung von Bekleidung, Wäsche, Sportartikeln, Schuhen	2 919	508 427	19 233	235	3 685	165
42 40	Vermittlung von Textilwaren verschiedener Art	1 787	251 161	10 866	158	2 457	125
42 41	Vermittlung von Meterware und Schneidereibedarf	99	12 395	559	11	173	-1
42 42	Vermittlung von Oberbekleidung, Zubehör u.ä.	295	86 915	3 060	13	204	10
42 44	Vermittlung von Wäsche, Wirk-, Strick- und Kurzwaren	274	43 673	2 145	22	357	15
42 46	Vermittlung von Heimtextilien und Bettwaren	195	70 428	1 053	13	198	8
42 48	Vermittlung von Sport- und Campingartikeln	76	15 489	474	8	129	4
42 49	Vermittlung von Schuhen und Schuhwaren	193	28 366	1 076	10	167	4
42 5	Vermittlung von Eisen-, Kunststoff-, Feinkeramik- und Holzwaren	2 697	565 911	22 573	193	3 095	128
42 50	Vermittlung von Metall- und Kunststoffwaren	1 376	314 380	12 582	100	1 601	64
42 53	Vermittlung von Haushaltskeramik und -glaswaren	145	27 160	930	8	123	-1
42 56	Vermittlung von Möbeln und kunstgewerblichen Erzeugnissen	1 060	201 238	8 132	73	1 191	56
42 59	Vermittlung von Holz-, Korb- und Bürstenwaren	116	23 133	929	12	180	9
42 6	Elektro-, Optik- und Uhren-Vermittlung	1 688	324 899	14 186	212	3 329	208
42 60	Vermittlung von Elektrowaren	1 238	228 817	10 450	181	2 853	196
42 63	Vermittlung von feinmechanischen und optischen Erzeugnissen	104	24 700	1 224	7	96	2
42 66	Vermittlung von Uhren und Schmuckwaren	118	31 089	768	13	210	9
42 68	Vermittlung von Lederwaren (ohne Schuhe)	109	15 782	681	5	80	4
42 69	Vermittlung von Galanterie- und Spielwaren, Musikinstrumenten	119	24 511	1 063	6	90	-3

Anmerkungen S. 16

nach Umsatzgrößenklassen und wirtschaftlicher Gliederung*)

mit einem steuerbaren Umsatz von bis unter DM												Systematik-Nr.
20 000 — 50 000			50 000 — 100 000			100 000 — 250 000			250 000 — 500 000			
Steuerpflichtige	Steuerbarer Umsatz	Umsatzsteuer-Vorauszahlung	Steuerpflichtige	Steuerbarer Umsatz	Umsatzsteuer-Vorauszahlung	Steuerpflichtige	Steuerbarer Umsatz	Umsatzsteuer-Vorauszahlung	Steuerpflichtige	Steuerbarer Umsatz	Umsatzsteuer-Vorauszahlung	
5 942	202 494	11 509	6 199	447 161	28 138	6 380	994 059	56 877	2 254	782 819	33 750	
1 219	41 161	2 404	1 081	77 106	4 897	913	141 210	8 571	291	99 441	4 741	42 0
80	2 638	127	66	4 796	116	54	8 732	264	49	16 843	84	42 1
992	34 186	2 008	1 670	123 150	7 483	2 164	341 560	18 329	721	251 321	10 431	42 2
38	1 243	63	49	3 512	242	43	7 243	402	.	.	.	42 20
36	1 123	72	46	3 249	192	37	5 837	387	14	4 940	329	42 22
628	22 038	1 278	1 267	93 748	5 510	1 784	280 360	14 673	563	195 583	7 518	42 24
51	1 799	118	57	4 357	321	58	8 906	634	32	11 039	641	42 26
223	7 457	447	236	17 224	1 144	234	37 901	2 147	97	34 499	1 695	42 28
16	526	30	15	1 060	74	8	1 313	86	.	.	.	42 29
458	15 591	588	446	31 836	2 066	412	64 374	3 951	161	57 374	2 252	42 3
129	4 220	254	115	8 172	555	125	19 505	1 275	54	19 461	956	42 30
141	4 846	—44	166	11 935	777	146	22 415	1 277	56	20 164	579	42 33
137	4 743	253	133	9 551	609	113	18 181	1 180	41	14 286	626	42 36
51	1 782	125	32	2 178	125	28	4 273	219	10	3 463	91	42 39
743	25 805	1 480	835	59 868	3 859	760	114 403	6 861	222	76 824	3 331	42 4
473	16 419	981	521	37 647	2 391	453	66 975	4 176	127	44 770	2 164	42 40
20	693	43	32	2 205	136	24	3 467	204	8	2 765	112	42 41
66	2 270	120	80	5 710	365	78	12 596	667	30	9 826	432	42 42
64	2 230	112	84	6 057	411	79	11 716	731	17	5 905	290	42 44
48	1 702	106	52	3 624	247	53	7 977	471	15	5 191	136	42 46
17	594	15	15	983	46	20	3 283	181	9	3 541	17	42 48
55	1 897	103	51	3 642	263	53	8 389	431	16	4 826	180	42 49
723	24 511	1 365	651	46 365	2 945	676	105 447	6 643	258	88 127	4 211	42 5
359	12 030	745	331	23 546	1 456	354	55 903	3 622	121	42 159	2 170	42 50
44	1 484	64	32	2 313	164	34	5 098	299	16	5 279	294	42 53
288	9 936	490	263	18 899	1 210	261	40 461	2 519	110	36 856	1 622	42 56
32	1 061	66	25	1 607	115	27	3 985	203	11	3 833	125	42 59
548	18 394	1 190	363	25 666	1 765	313	49 225	2 794	118	41 976	2 311	42 6
434	14 393	985	250	17 657	1 246	194	30 655	1 765	80	28 929	1 599	42 60
23	797	37	26	1 771	110	28	4 288	240	10	3 524	203	42 63
31	1 074	53	32	2 174	122	29	4 636	259	5	1 712	33	42 66
35	1 291	71	24	1 826	135	32	5 056	275	9	3 121	187	42 68
25	839	44	31	2 238	152	30	4 590	255	14	4 690	289	42 69

noch: 5. Steuerpflichtige, steuerbarer Umsatz und Umsatzsteuer

Systematik-Nr.	Wirtschaftliche Gliederung	Steuerpflichtige					
		500 000 — 1 Mill.			1 Mill. — 2 Mill.		
		Steuerpflichtige	Steuerbarer Umsatz	Umsatzsteuer-Vorauszahlung	Steuerpflichtige	Steuerbarer Umsatz	Umsatzsteuer-Vorauszahlung
			1 000 DM			1 000 DM	
42	Handelsvermittlung	1 146	796 965	23 076	573	797 741	14 297
42 0	Vermittlung von Waren verschiedener Art	156	110 375	2 821	57	80 337	1 418
42 1	Vermittlung von Getreide, Futter- und Düngemitteln, Tieren	38	26 495	—200	52	78 079	—1 385
42 2	Vermittlung von Rohstoffen und Halbwaren	392	277 248	6 884	159	220 264	4 362
42 20	Vermittlung von textilen Rohstoffen und Halbwaren, Häuten	10	6 149	211	.	.	.
42 22	Vermittlung von technischen Chemikalien und Kautschuk
42 24	Vermittlung von Kohle und Mineralölzerzeugnissen	300	210 064	4 638	111	151 590	2 598
42 26	Vermittlung von Erzen, Eisen, NE-Metallen und Halbzeug	14	10 917	437	7	9 626	316
42 28	Vermittlung von Holz, Baustoffen u. ä.	57	42 279	1 366	22	30 922	659
42 29	Vermittlung von Schrott und sonstigen Abfallstoffen	.	.	.	—	—	—
42 3	Vermittlung von Nahrungs- und Genußmitteln	81	56 511	2 208	37	49 026	827
42 30	Vermittlung von Nahrungs- und Genußmitteln verschiedener Art	23	17 168	1 144	15	20 816	221
42 33	Vermittlung von bestimmten Nahrungs- und Genußmitteln	31	20 404	518	11	14 306	233
42 36	Vermittlung von Getränken	18	12 239	444	.	.	.
42 39	Vermittlung von Tabak und Tabakwaren	9	6 700	102	.	.	.
42 4	Vermittlung von Bekleidung, Wäsche, Sportartikeln, Schuhen	65	44 439	1 299	32	42 189	949
42 40	Vermittlung von Textilwaren verschiedener Art	28	19 374	459	15	18 745	486
42 41	Vermittlung von Meterware und Schneidereibedarf	4	3 092	65	—	—	—
42 42	Vermittlung von Oberbekleidung, Zubehör u. ä.	13	8 901	330	9	12 671	292
42 44	Vermittlung von Wäsche, Wirk-, Strick- und Kurzwaren	.	.	.	3	4 236	115
42 46	Vermittlung von Heimtextilien und Bettwaren	8	5 302	208	.	.	.
42 48	Vermittlung von Sport- und Campingartikeln
42 49	Vermittlung von Schuhen und Schuhwaren	5	3 132	28	.	.	.
42 5	Vermittlung von Eisen-, Kunststoff-, Feinkeramik- und Holzwaren	99	68 671	2 688	62	85 683	2 369
42 50	Vermittlung von Metall- und Kunststoffwaren	60	41 127	1 858	35	48 588	1 419
42 53	Vermittlung von Haushaltskeramik und -glaswaren	5	3 422	100	.	.	.
42 56	Vermittlung von Möbeln und kunstgewerblichen Erzeugnissen	30	21 317	705	20	27 540	833
42 59	Vermittlung von Holz-, Korb- und Bürstenwaren	4	2 805	25	.	.	.
42 6	Elektro-, Optik- und Uhren-Vermittlung	73	49 750	2 141	37	50 987	1 628
42 60	Vermittlung von Elektrowaren	54	36 993	1 669	27	36 464	1 350
42 63	Vermittlung von feinmechanischen und optischen Erzeugnissen	.	.	.	3	3 887	157
42 66	Vermittlung von Uhren und Schmuckwaren	.	.	.	3	4 502	59
42 68	Vermittlung von Lederwaren (ohne Schuhe)	.	.	.	—	—	—
42 69	Vermittlung von Galanterie- und Spielwaren, Musikinstrumenten	9	5 930	264	4	6 134	62

noch: 5. Steuerpflichtige, steuerbarer Umsatz und Umsatzsteuer

Systematik-Nr.	Wirtschaftliche Gliederung	Steuerpflichtige	Steuerbarer Umsatz	Umsatzsteuer-Vorauszahlung	Steuerpflichtige		
					12 000 — 20 000		
				Steuerpflichtige	Steuerbarer Umsatz	Umsatzsteuer-Vorauszahlung	
							1 000 DM
		1 000 DM					
	noch: 42 Handelsvermittlung						
42 7	Vermittlung von Fahrzeugen und Maschinen	2 742	886 862	26 494	201	3 229	130
42 70	Vermittlung von Fahrzeugen	495	201 938	4 440	41	640	26
42 74	Vermittlung von Maschinen	989	374 904	10 194	58	935	40
42 77	Vermittlung von technischem Bedarf und Spezialbedarf	1 258	310 020	11 860	102	1 654	64
42 8	Vermittlung von sonstigen Waren	1 629	438 617	11 732	152	2 415	106
42 80	Vermittlung von pharmazeutischen, kosmetischen u.ä. Erzeugnissen	549	258 900	4 363	52	823	30
42 85	Vermittlung von Papier, Papierwaren und Druckerzeugnissen	943	150 166	6 202	86	1 367	65
42 89	Vermittlung von Verpackungsmitteln	137	29 551	1 167	14	225	11
42 9	Versandhandelsvertretung	298	49 630	1 427	53	854	55
43	Einzelhandel	99 246	97 057 590	1 682 085	3 600	57 282	900
43 0	Einzelhandel mit Waren verschiedener Art	1 903	19 094 052	410 708	147	2 337	43
43 00	Einzelhandel mit Waren verschiedener Art Hauptrichtung Nichtnahrungsmittel	1 119	18 313 434	404 764	98	1 540	21
43 04	Einzelhandel mit Waren verschiedener Art Hauptrichtung Nahrungsmittel	589	735 292	4 880	20	308	12
43 07	Einzelhandel mit Gebrauchsgütern	195	45 326	1 064	29	489	10
43 1	Einzelhandel mit Nahrungs- und Genussmitteln	31 914	31 125 694	187 348	842	13 471	218
43 10	Einzelhandel mit Nahrungs- und Genussmitteln verschiedener Art	19 470	26 668 802	149 257	374	5 984	116
43 14	Facheinzelhandel mit Nahrungs- und Genussmitteln (ohne Getränke, Tabak)	7 788	2 812 782	19 886	295	4 756	61
43 16	Einzelhandel mit Getränken	1 469	465 565	6 387	110	1 740	6
43 19	Einzelhandel mit Tabakwaren	3 187	1 178 545	11 818	63	991	35
43 2	Einzelhandel mit Bekleidung, Wäsche, Sportartikeln, Schuhen	17 582	14 625 728	381 830	872	13 843	164
43 20	Einzelhandel mit Textilwaren verschiedener Art	8 125	3 966 115	110 459	505	8 013	103
43 21	Einzelhandel mit Meterware	140	102 241	1 403	5	75	— 2
43 22	Einzelhandel mit Oberbekleidung (ohne Wirk- und Strickwaren)	2 132	6 930 263	169 510	65	1 044	19
43 23	Einzelhandel mit Wäsche, Wirk-, Strick- u.ä. Waren	2 049	736 723	21 148	95	1 491	2
43 24	Einzelhandel mit Hüten, Bekleidungsbedarf u.ä.	494	170 078	5 898	20	322	4
43 25	Einzelhandel mit Kürschnerwaren	295	186 814	5 290	7	106	3
43 26	Einzelhandel mit Heimtextilien und Bettwaren	1 150	713 425	18 539	42	676	12
43 27	Einzelhandel mit Sport- und Campingartikeln	652	293 981	5 001	38	600	—18
43 28	Einzelhandel mit Schuhen und Schuhwaren	2 545	1 526 088	44 582	95	1 516	41

Anmerkungen S. 16

nach Umsatzgrößenklassen und wirtschaftlicher Gliederung*)

mit einem steuerbaren Umsatz von bis unter DM												Systematik-Nr.
20 000 — 50 000			50 000 — 100 000			100 000 — 250 000			250 000 — 500 000			
Steuerpflichtige	Steuerbarer Umsatz	Umsatzsteuer-Vorauszahlung	Steuerpflichtige	Steuerbarer Umsatz	Umsatzsteuer-Vorauszahlung	Steuerpflichtige	Steuerbarer Umsatz	Umsatzsteuer-Vorauszahlung	Steuerpflichtige	Steuerbarer Umsatz	Umsatzsteuer-Vorauszahlung	
	1 000 DM			1 000 DM			1 000 DM			1 000 DM		
609	20 619	1 156	580	42 127	2 657	707	110 918	6 157	291	101 051	4 296	42 7
120	3 984	194	96	7 269	452	107	16 716	856	59	20 753	731	42 70
197	6 649	360	187	13 403	766	276	43 285	2 316	112	39 450	1 601	42 74
292	9 986	602	297	21 455	1 439	324	50 917	2 985	120	40 848	1 964	42 77
472	16 231	988	444	31 861	2 106	340	51 930	3 024	119	41 753	1 832	42 8
186	6 158	344	140	9 757	554	108	16 623	940	29	10 086	391	42 80
260	9 094	568	264	19 215	1 338	197	30 005	1 758	81	28 968	1 276	42 85
26	979	76	40	2 889	214	35	5 302	326	9	2 699	165	42 89
98	3 358	203	63	4 386	244	41	6 260	283	24	8 109	261	42 9
11 305	388 163	9 238	14 318	1 057 364	25 825	27 707	4 599 534	97 947	18 874	6 673 432	135 813	43
332	11 109	266	291	21 485	463	457	74 694	1 628	276	93 947	1 883	43 0
199	6 561	127	181	13 323	259	263	42 392	1 018	154	51 930	1 245	43 00
57	2 056	37	73	5 701	88	168	28 377	383	111	38 263	476	43 04
76	2 492	102	37	2 461	116	26	3 925	227	11	3 754	162	43 07
3 037	104 632	1 857	4 503	333 908	4 438	10 202	1 714 733	18 916	7 256	2 549 812	24 751	43 1
1 441	49 696	848	2 418	179 658	2 471	5 799	980 236	10 579	4 672	1 657 314	15 361	43 10
1 049	36 474	609	1 415	104 421	1 217	2 765	455 866	4 257	1 505	519 212	4 061	43 14
296	9 587	189	275	20 001	335	370	62 283	1 042	221	80 057	1 191	43 16
251	8 875	211	395	29 828	415	1 268	216 348	3 038	858	293 229	4 138	43 19
2 393	82 060	1 769	2 741	201 665	5 294	4 822	792 112	21 311	3 054	1 081 349	30 346	43 2
1 306	44 775	997	1 377	100 952	2 676	2 258	367 881	9 509	1 267	445 116	11 927	43 20
29	995	18	20	1 505	51	35	5 871	159	21	7 098	180	43 21
178	6 058	38	205	15 265	329	455	76 953	1 877	419	152 947	4 181	43 22
291	9 981	294	374	27 595	691	632	103 050	3 006	362	124 742	3 860	43 23
85	3 032	106	107	7 803	284	139	21 842	734	78	27 181	969	43 24
25	929	12	18	1 380	20	78	12 628	371	75	27 141	1 000	43 25
106	3 648	64	151	11 299	383	343	57 106	1 971	235	84 185	2 605	43 26
98	3 212	—13	108	7 964	110	149	24 220	279	112	40 705	913	43 27
275	9 430	253	381	27 902	750	733	122 561	3 405	485	172 234	4 711	43 28

Systematik-Nr.	Wirtschaftliche Gliederung	Steuerpflichtige					
		500 000 — 1 Mill.			1 Mill. — 2 Mill.		
		Steuerpflichtige	Steuerbarer Umsatz	Umsatzsteuer-Vorauszahlung	Steuerpflichtige	Steuerbarer Umsatz	Umsatzsteuer-Vorauszahlung
			1 000 DM			1 000 DM	
	noch: 42 Handelsvermittlung						
42 7	Vermittlung von Fahrzeugen und Maschinen	174	120 414	3 991	100	138 853	2 925
42 70	Vermittlung von Fahrzeugen	29	20 054	566	19	26 559	329
42 74	Vermittlung von Maschinen	89	61 758	1 999	35	47 263	1 003
42 77	Vermittlung von technischem Bedarf und Spezialbedarf	56	38 602	1 426	46	65 031	1 593
42 8	Vermittlung von sonstigen Waren	60	37 950	1 111	30	42 668	1 126
42 80	Vermittlung von pharmazeutischen, kosmetischen u. ä. Erzeugnissen	18	11 661	282	.	.	.
42 85	Vermittlung von Papier, Papierwaren und Druckerzeugnissen	38	24 038	726	.	.	.
42 89	Vermittlung von Verpackungsmitteln	4	2 251	103	.	.	.
42 9	Versandhandelsvertretung	8	5 112	133	7	9 655	78
43	Einzelhandel	12 753	8 959 111	202 698	6 428	8 756 614	196 838
43 0	Einzelhandel mit Waren verschiedener Art	169	117 338	1 761	77	108 156	1 402
43 00	Einzelhandel mit Waren verschiedener Art Hauptrichtung Nichtnahrungsmittel	80	56 203	1 165	31	42 084	972
43 04	Einzelhandel mit Waren verschiedener Art Hauptrichtung Nahrungsmittel	82	56 885	553	40	57 459	384
43 07	Einzelhandel mit Gebrauchsgütern	7	4 250	43	6	8 613	46
43 1	Einzelhandel mit Nahrungs- und Genussmitteln	3 722	2 549 098	22 456	1 426	1 930 107	13 793
43 10	Einzelhandel mit Nahrungs- und Genussmitteln verschiedener Art	2 815	1 941 549	16 576	1 186	1 604 366	11 353
43 14	Facheinzelhandel mit Nahrungs- und Genussmitteln (ohne Getränke, Tabak)	528	355 595	2 553	137	184 486	1 182
43 16	Einzelhandel mit Getränken	128	86 322	1 466	41	56 802	493
43 19	Einzelhandel mit Tabakwaren	251	165 632	1 861	62	84 453	765
43 2	Einzelhandel mit Bekleidung, Wäsche, Sportartikeln, Schuhen	2 011	1 404 185	40 017	931	1 279 744	36 400
43 20	Einzelhandel mit Textilwaren verschiedener Art	801	557 053	15 017	345	477 249	12 891
43 21	Einzelhandel mit Meterware	18	12 658	453	5	5 990	207
43 22	Einzelhandel mit Oberbekleidung (ohne Wirk- und Strickwaren)	353	251 743	6 527	237	324 908	9 356
43 23	Einzelhandel mit Wäsche, Wirk-, Strick- u. ä. Waren	189	132 818	4 309	63	84 677	2 493
43 24	Einzelhandel mit Hüten, Bekleidungszubehör u. ä.	42	30 727	1 089	16	20 392	741
43 25	Einzelhandel mit Kürschnerwaren	53	36 429	1 263	20	27 524	870
43 26	Einzelhandel mit Heimtextilien und Bettwaren	137	95 921	3 479	69	95 229	2 844
43 27	Einzelhandel mit Sport- und Campingartikeln	78	53 823	1 123	42	57 058	932
43 28	Einzelhandel mit Schuhen und Schuhwaren	340	233 013	6 757	134	186 717	6 066

nach Umsatzgrößenklassen und wirtschaftlicher Gliederung*)

mit einem steuerbaren Umsatz von bis unter DM									Systematik-Nr.
2 Mill. — 5 Mill.			5 Mill. — 10 Mill.			10 Mill. und mehr			
Steuerpflichtige	Steuerbarer Umsatz	Umsatzsteuer-Vorauszahlung	Steuerpflichtige	Steuerbarer Umsatz	Umsatzsteuer-Vorauszahlung	Steuerpflichtige	Steuerbarer Umsatz	Umsatzsteuer-Vorauszahlung	
	1 000 DM			1 000 DM			1 000 DM		
63	191 193	2 657	11	75 166	1 626	6	83 292	899	42 7
20	64 784	723	42 70
26	75 315	819	6	45 146	900	3	41 700	390	42 74
17	51 094	1 115	42 77
9	24 814	441	42 8
.	42 80
.	.	.	—	—	—	.	.	.	42 85
.	.	.	—	—	—	—	—	—	42 89
4	11 896	170	—	—	—	—	—	—	42 9
2 801	8 481 813	156 074	847	5 808 488	98 303	613	52 275 789	758 449	43
69	237 032	3 315	36	261 497	4 188	49	18 166 457	395 759	43 0
50	179 328	2 882	23	170 909	3 128	40	17 749 164	393 947	43 00
.	9	417 293	1 812	43 04
.	—	—	—	43 07
639	1 885 218	11 395	151	1 024 128	4 805	136	19 020 587	84 719	43 1
523	1 538 750	9 533	127	857 447	4 495	115	17 853 802	77 925	43 10
71	211 390	1 106	10	69 837	2	13	870 745	4 838	43 14
19	55 823	600	43 16
26	79 255	156	43 19
492	1 507 704	42 137	142	947 503	26 959	124	7 315 563	177 433	43 2
171	525 193	14 551	54	366 054	9 744	41	1 073 829	33 044	43 20
.	43 21
130	386 995	11 293	40	261 938	8 237	50	5 452 412	127 653	43 22
31	92 183	2 712	43 23
.	43 24
16	53 983	1 522	43 25
44	129 452	3 368	15	97 587	1 644	8	138 322	2 169	43 26
24	80 965	1 577	43 27
67	210 400	6 209	19	127 742	4 163	16	434 573	12 227	43 28

noch: 5. Steuerpflichtige, steuerbarer Umsatz und Umsatzsteuer

Systematik-Nr.	Wirtschaftliche Gliederung	Steuerpflichtige	Steuerbarer Umsatz	Umsatzsteuer-Vorauszahlung	Steuerpflichtige		
					12 000 — 20 000		
					Steuerpflichtige	Steuerbarer Umsatz	Umsatzsteuer-Vorauszahlung
			1 000 DM			1 000 DM	
	noch: 43 Einzelhandel						
43 3	Einzelhandel mit Hausrat und Wohnbedarf	8 318	5 857 517	137 275	436	6 939	38
43 30	Einzelhandel mit Metall- und Kunststoffwaren	3 316	1 897 306	35 355	172	2 730	35
43 33	Einzelhandel mit Haushaltskeramik und -glaswaren	364	224 181	7 322	17	268	0
43 36	Einzelhandel mit Möbeln und kunstgewerblichen Erzeugnissen	4 471	3 686 897	93 551	232	3 724	7
43 39	Einzelhandel mit sonstigen Holz- und Korbwaren, Kinderwagen	167	49 133	1 047	15	217	—4
43 4	Elektro-, Optik- und Uhren-Einzelhandel	9 479	5 170 927	135 339	289	4 600	82
43 40	Elektro-Einzelhandel	4 530	2 824 384	60 171	166	2 655	51
43 43	Einzelhandel mit feinmechanischen und optischen Erzeugnissen	1 286	742 607	27 314	20	302	5
43 46	Einzelhandel mit Uhren und Schmuckwaren	2 112	861 161	26 649	34	548	14
43 48	Einzelhandel mit Lederwaren (ohne Schuhe)	580	359 312	11 406	21	334	3
43 49	Einzelhandel mit Galanterie- und Spielwaren, Musikinstrumenten	971	383 463	9 799	48	761	—9
43 5	Einzelhandel mit Papierwaren und Druckerzeugnissen	4 203	1 625 357	29 625	124	1 992	37
43 50	Einzelhandel mit Papierwaren und Sammlerbriefmarken	2 727	808 067	17 973	84	1 342	21
43 54	Einzelhandel mit Büchern und Zeitschriften	1 428	775 225	10 745	40	650	16
43 57	Einzelhandel mit Musikalien	48	42 065	907	—	—	—
43 6	Einzelhandel mit pharmazeutischen, kosmetischen u.ä. Erzeugnissen	8 172	5 383 865	168 768	167	2 663	53
43 60	Einzelhandel mit pharmazeutischen Erzeugnissen	7 212	5 028 179	159 170	51	802	27
43 64	Einzelhandel mit orthopädischen und medizinischen Artikeln	254	199 325	5 172	.	.	.
43 67	Einzelhandel mit Körperpflege- und Reinigungsmitteln	706	156 361	4 426	.	.	.
43 7	Einzelhandel mit Kohle und Mineralölerzeugnissen	4 035	2 419 305	36 021	138	2 174	73
43 70	Einzelhandel mit Brennstoffen	2 164	1 527 342	18 692	87	1 359	32
43 75	Einzelhandel mit Mineralölerzeugnissen (Tankstellen-Absatz)	1 871	891 963	17 329	51	815	41
43 8	Einzelhandel mit Fahrzeugen, Maschinen und Büroeinrichtungen	5 559	9 220 154	153 555	235	3 733	97
43 80	Einzelhandel mit Fahrzeugen	4 725	8 582 295	140 517	202	3 208	82
43 83	Einzelhandel mit Büromaschinen und -möbeln	409	318 710	7 845	18	281	6
43 86	Einzelhandel mit Nähmaschinen	118	39 508	1 034	3	50	1
43 89	Einzelhandel mit Landmaschinen	307	279 641	4 159	12	194	8
43 9	Einzelhandel mit sonstigen Waren	8 081	2 534 991	41 616	350	5 530	95
43 90	Einzelhandel mit Sämereien und Blumen	4 548	1 069 975	12 566	209	3 329	46
43 91	Einzelhandel mit lebenden Tieren und Zoobedarf	824	296 914	—2 474	30	447	6
43 93	Einzelhandel mit Lacken, Farben, Tapeten u.ä.	1 986	809 541	20 597	73	1 150	25
43 95	Einzelhandel mit Leder und Schuhmacherbedarf	68	22 364	745	4	62	0
43 97	Einzelhandel mit Installationsbedarf	142	55 795	2 369	9	145	—2
43 99	Einzelhandel mit technischen Bedarf	513	280 402	7 813	25	397	20

Anmerkungen S. 16

nach Umsatzgrößenklassen und wirtschaftlicher Gliederung*)

mit einem steuerbaren Umsatz von bis unter DM												Systematik-Nr.
20 000 — 50 000			50 000 — 100 000			100 000 — 250 000			250 000 — 500 000			
Steuerpflichtige	Steuerbarer Umsatz	Umsatzsteuer-Vorauszahlung	Steuerpflichtige	Steuerbarer Umsatz	Umsatzsteuer-Vorauszahlung	Steuerpflichtige	Steuerbarer Umsatz	Umsatzsteuer-Vorauszahlung	Steuerpflichtige	Steuerbarer Umsatz	Umsatzsteuer-Vorauszahlung	
1 184	40 362	1 106	1 181	86 619	2 504	2 055	338 666	9 890	1 325	478 396	13 700	43 3
454	15 600	518	490	35 889	1 104	893	145 878	4 366	548	198 303	5 932	43 30
36	1 225	33	53	3 842	96	78	13 372	403	85	31 236	1 049	43 33
664	22 541	532	611	44 897	1 244	1 053	174 364	4 935	662	237 935	6 386	43 36
30	996	23	27	1 991	60	31	5 052	186	30	10 922	333	43 39
946	32 016	834	1 139	84 540	2 632	2 507	424 487	13 220	2 167	775 688	24 581	43 4
439	14 555	384	518	38 366	1 170	1 083	183 994	5 226	1 029	369 992	10 117	43 40
80	2 744	44	112	8 217	350	329	57 513	2 505	346	125 268	5 840	43 43
194	6 856	258	265	20 341	699	671	112 765	3 778	528	187 489	6 238	43 46
73	2 476	77	81	5 936	136	168	28 353	788	108	37 900	1 122	43 48
160	5 385	71	163	11 680	277	256	41 862	923	156	55 039	1 264	43 49
478	16 297	253	635	47 116	1 007	1 415	235 918	4 459	841	290 773	5 212	43 5
287	9 697	132	434	31 998	694	1 030	170 872	3 414	546	186 307	3 682	43 50
185	6 399	122	193	14 627	299	376	63 365	1 001	283	100 170	1 435	43 54
6	201	—1	8	491	14	9	1 681	44	12	4 296	95	43 57
481	17 138	543	710	52 589	2 082	1 406	237 013	5 937	1 343	489 513	12 393	43 6
278	10 422	338	553	41 374	1 726	1 212	204 810	4 908	1 220	446 572	11 083	43 60
14	506	22	21	1 493	49	51	9 100	334	54	18 923	543	43 64
189	6 210	183	136	9 722	307	143	23 103	695	69	24 018	767	43 67
485	16 813	741	785	58 191	2 857	1 183	187 199	7 627	531	187 122	5 443	43 7
255	8 649	286	362	26 608	1 034	537	86 013	2 519	290	101 095	2 331	43 70
230	8 164	455	423	31 583	1 823	646	101 186	5 108	241	86 027	3 112	43 75
702	23 940	878	680	49 180	1 952	1 056	175 688	5 871	806	289 017	7 130	43 8
634	21 701	797	598	43 073	1 694	854	141 643	4 824	650	232 673	5 628	43 80
38	1 186	44	41	3 064	148	101	16 783	585	79	28 777	878	43 83
14	492	22	18	1 360	48	35	5 930	148	21	7 293	246	43 86
16	561	15	23	1 683	62	66	11 332	314	56	20 274	378	43 89
1 267	43 796	991	1 653	122 071	2 596	2 604	419 024	9 088	1 275	437 815	10 374	43 9
734	25 557	462	1 032	76 764	1 165	1 551	247 915	3 501	686	231 846	3 656	43 90
158	5 316	122	161	12 151	309	267	43 405	838	106	37 045	664	43 91
279	9 716	292	338	24 755	790	608	97 350	3 662	363	126 659	4 669	43 93
10	377	12	11	754	23	20	3 256	109	10	3 501	116	43 95
20	658	7	24	1 600	57	35	6 071	224	24	8 886	326	43 97
66	2 172	96	87	6 047	252	123	21 027	754	86	29 878	943	43 99

Systematik-Nr.	Wirtschaftliche Gliederung	Steuerpflichtige					
		500 000 — 1 Mill.			1 Mill. — 2 Mill.		
		Steuerpflichtige	Steuerbarer Umsatz	Umsatzsteuer-Vorauszahlung	Steuerpflichtige	Steuerbarer Umsatz	Umsatzsteuer-Vorauszahlung
	noch: 43 Einzelhandel						
43 3	Einzelhandel mit Hausrat und Wohnbedarf	1 044	734 055	20 003	580	800 923	21 027
43 30	Einzelhandel mit Metall- und Kunststoffwaren	412	287 270	8 236	177	242 318	6 265
43 33	Einzelhandel mit Haushaltskeramik und -glaswaren	57	41 097	1 197	.	.	.
43 36	Einzelhandel mit Möbeln und kunstgewerblichen Erzeugnissen	548	387 726	10 279	372	515 257	13 545
43 39	Einzelhandel mit sonstigen Holz- und Korbwaren, Kinderwagen	27	17 962	291	.	.	.
43 4	Elektro-, Optik- und Uhren-Einzelhandel	1 483	1 020 360	33 225	625	852 177	25 528
43 40	Elektro-Einzelhandel	760	527 892	14 597	338	458 918	12 159
43 43	Einzelhandel mit feinmechanischen und optischen Erzeugnissen	262	178 866	8 444	88	115 471	4 797
43 46	Einzelhandel mit Uhren und Schmuckwaren	276	189 007	6 623	120	163 349	5 367
43 48	Einzelhandel mit Lederwaren (ohne Schuhe)	83	56 970	1 885	21	31 865	1 109
43 49	Einzelhandel mit Galanterie- und Spielwaren, Musikinstrumenten	102	67 625	1 676	58	82 574	2 096
43 5	Einzelhandel mit Papierwaren und Druckerzeugnissen	415	282 838	5 303	181	245 952	4 528
43 50	Einzelhandel mit Papierwaren und Sammlerbriefmarken	226	149 032	3 416	78	104 994	2 534
43 54	Einzelhandel mit Büchern und Zeitschriften	186	131 717	1 848	98	134 366	1 810
43 57	Einzelhandel mit Musikalien	3	2 089	39	5	6 592	184
43 6	Einzelhandel mit pharmazeutischen, kosmetischen u. ä. Erzeugnissen	2 303	1 726 188	56 270	1 566	2 083 022	70 862
43 60	Einzelhandel mit pharmazeutischen Erzeugnissen	2 217	1 666 496	54 548	1 514	2 010 437	68 652
43 64	Einzelhandel mit orthopädischen und medizinischen Artikeln	56	40 347	1 202	39	53 473	1 576
43 67	Einzelhandel mit Körperpflege- und Reinigungsmitteln	30	19 345	520	13	19 112	634
43 7	Einzelhandel mit Kohle und Mineralölerzeugnissen	422	298 606	5 590	261	363 116	4 630
43 70	Einzelhandel mit Brennstoffen	292	207 959	3 573	184	254 072	2 664
43 75	Einzelhandel mit Mineralölerzeugnissen (Tankstellen-Absatz)	130	90 647	2 017	77	109 044	1 966
43 8	Einzelhandel mit Fahrzeugen, Maschinen und Büroeinrichtungen	644	457 816	9 968	554	781 273	12 921
43 80	Einzelhandel mit Fahrzeugen	504	360 613	7 561	469	663 001	10 356
43 83	Einzelhandel mit Büromaschinen und -möbeln	63	42 530	1 197	38	53 130	1 621
43 86	Einzelhandel mit Nähmaschinen	20	14 178	397	7	10 205	172
43 89	Einzelhandel mit Landmaschinen	57	40 495	813	40	54 937	772
43 9	Einzelhandel mit sonstigen Waren	540	368 627	8 105	227	312 144	5 747
43 90	Einzelhandel mit Sämereien und Blumen	217	145 560	1 867	63	82 678	802
43 91	Einzelhandel mit lebenden Tieren und Zoobedarf	57	38 591	120	28	38 474	-724
43 93	Einzelhandel mit Lacken, Farben, Tapeten u. ä.	183	128 576	4 034	82	114 625	3 463
43 95	Einzelhandel mit Leder und Schuhmacherbedarf	8	5 265	212	.	.	.
43 97	Einzelhandel mit Installationsbedarf	18	12 284	383	.	.	.
43 99	Einzelhandel mit technischem Bedarf	57	38 351	1 489	43	61 590	1 536

nach Umsatzgrößenklassen und wirtschaftlicher Gliederung*)

mit einem steuerbaren Umsatz von bis unter DM									Systematik-Nr.
2 Mill. — 5 Mill.			5 Mill. — 10 Mill.			10 Mill. und mehr			
Steuerpflichtige	Steuerbarer Umsatz	Umsatzsteuer-Vorauszahlung	Steuerpflichtige	Steuerbarer Umsatz	Umsatzsteuer-Vorauszahlung	Steuerpflichtige	Steuerbarer Umsatz	Umsatzsteuer-Vorauszahlung	
	1 000 DM			1 000 DM			1 000 DM		
353	1 064 601	25 367	101	690 184	15 792	59	1 616 772	27 848	43 3
121	378 735	8 987	43 30
.	43 33
223	661 170	15 487	63	423 502	9 969	43	1 215 781	31 167	43 36
.	.	.	—	—	—	—	—	—	43 39
232	702 602	19 183	55	369 836	6 529	36	904 621	9 525	43 4
142	426 070	11 454	33	220 756	2 408	22	581 186	2 605	43 40
38	118 448	3 463	5	33 974	773	6	101 804	1 093	43 43
16	48 642	1 257	43 46
15	45 410	1 243	43 48
21	64 032	1 766	43 49
83	236 202	4 787	43 5
.	43 50
.	43 54
.	.	.	—	—	—	.	.	.	43 57
170	459 108	12 598	43 6
146	383 670	10 948	43 60
.	43 64
.	43 67
162	492 639	5 040	44	301 102	2 564	24	512 343	1 456	43 7
109	322 876	2 894	32	217 292	1 889	16	301 419	1 470	43 70
53	169 763	2 146	12	83 810	675	8	210 924	—14	43 75
483	1 526 166	26 808	238	1 684 018	30 740	161	4 229 323	57 190	43 8
433	1 375 510	23 956	224	1 587 268	29 457	157	4 153 605	56 162	43 80
20	59 193	1 550	43 83
—	—	—	—	—	—	—	—	—	43 86
30	91 463	1 302	43 89
118	370 541	5 444	36	234 841	2 847	11	220 602	—3 671	43 9
40	123 021	150	43 90
10	34 736	—706	43 91
45	145 820	4 218	10	59 980	1 751	5	100 910	—2 307	43 93
.	.	.	—	—	—	—	—	—	43 95
.	—	—	—	43 97
18	55 122	1 344	43 99

noch: 5. Steuerpflichtige, steuerbarer Umsatz und Umsatzsteuer

Systematik-Nr.	Wirtschaftliche Gliederung	Steuerpflichtige	Steuerbarer Umsatz	Umsatzsteuer-Vorauszahlung	Steuerpflichtige		
					12 000 — 20 000		
					Steuerpflichtige	Steuerbarer Umsatz	Umsatzsteuer-Vorauszahlung
			1 000 DM			1 000 DM	
5/9	Übrige Wirtschaftsbereiche	163 224	67 430 794	1 595 240	9 504	150 578	1 441
5	Verkehr und Nachrichtenübermittlung	19 787	18 684 169	143 439	854	13 800	110
50	Verkehr und Nachrichtenübermittlung	19 787	18 684 169	143 439	854	13 800	110
50 0	Eisenbahnen (ohne Deutsche Bundesbahn)	16	385 293	15 167	—	—	—
50 1	Straßenverkehr	16 736	7 639 271	164 298	775	12 555	136
50 2	Binnenschifffahrt, -wasserstraßen und -häfen	579	1 994 647	16 764	5	87	5
50 3	See- und Küstenschifffahrt, Seehäfen	13	25 462	— 92	—	—	—
50 4	Luftfahrt, Flugplätze	82	2 128 214	—184 679	.	.	.
50 5	Transport in Rohrleitungen	14	237 682	18 480	.	.	.
50 9	Spedition, Lagerei, Verkehrsvermittlung	2 347	6 273 600	113 501	71	1 112	— 28
6	Kreditinstitute und Versicherungsgewerbe	619	821 424	— 1 115	65	1 021	28
60	Kredit- und sonstige Finanzierungsinstitute	362	684 565	2 706	27	446	10
61	Versicherungsgewerbe	257	136 859	— 3 821	38	575	18
7	Dienstleistungen von Unternehmen und freien Berufen	141 200	44 225 291	1 446 286	8 479	134 041	1 876
70/1	Dienstleistungen von Unternehmen und freien Berufen	141 200	44 225 291	1 446 286	8 479	134 041	1 876
70 0	Gaststätten- und Beherbergungsgewerbe	59 101	9 652 018	412 599	2 406	38 200	798
70 1	Wäscherei, Reinigung, Schornsteinfeger	7 828	1 882 035	143 695	665	10 528	135
70 2	Friseur- und sonstige Körperpflegegewerbe	13 163	1 204 895	80 034	682	10 864	164
70 6	Wissenschaft, Bildung, Erziehung, Sport	4 045	857 873	11 643	164	2 626	13
70 7	Kunst, Theater, Film, Rundfunk, Fernsehen	1 991	591 656	15 090	169	2 696	44
70 8	Verlags-, Literatur-, Pressewesen	2 122	3 275 723	99 877	163	2 620	77
71 0	Gesundheitswesen	1 565	1 430 499	5 941	79	1 265	— 19
71 1	Veterinärwesen	671	90 584	872	30	483	— 11
71 2	Rechtsberatung, Wirtschaftsberatung und -prüfung	14 645	4 713 466	166 227	837	13 171	386
71 3	Architektur- und Ingenieurbüros, Laboratorien usw.	12 324	3 861 718	112 789	792	12 556	67
71 4	Wirtschaftswerbung (ohne Ausstellungs- und Messewesen)	3 984	2 767 834	77 202	321	5 068	95
71 7	Grundstücks- und Wohnungswesen, Vermögensverwaltung	11 034	7 592 599	158 573	1 508	23 396	130
71 8	Sonstige Dienstleistungen	8 727	6 304 391	161 744	663	10 568	— 3
8	Organisationen ohne Erwerbscharakter	1 292	1 360 541	297	100	1 626	25
9	Gebietskörperschaften und Sozialversicherung	326	2 339 369	6 333	6	90	—598

Anmerkungen S. 16

nach Umsatzgrößenklassen und wirtschaftlicher Gliederung *)

mit einem steuerbaren Umsatz von bis unter DM												Systematik-Nr.
20 000 — 50 000			50 000 — 100 000			100 000 — 250 000			250 000 — 500 000			
Steuerpflichtige	Steuerbarer Umsatz	Umsatzsteuer-Vorauszahlung	Steuerpflichtige	Steuerbarer Umsatz	Umsatzsteuer-Vorauszahlung	Steuerpflichtige	Steuerbarer Umsatz	Umsatzsteuer-Vorauszahlung	Steuerpflichtige	Steuerbarer Umsatz	Umsatzsteuer-Vorauszahlung	
34 833	1 205 491	38 560	42 099	3 062 153	140 229	46 441	7 189 776	315 683	16 198	5 601 416	231 201	5/9
4 870	169 429	4 455	3 896	277 961	13 310	4 249	679 932	28 104	2 275	807 926	33 870	5
4 870	169 429	4 455	3 896	277 961	13 310	4 249	679 932	28 104	2 275	807 926	33 870	50
—	—	—	—	—	—	—	—	—	—	—	—	50 0
4 582	159 574	4 321	3 503	248 505	12 055	3 507	559 612	24 769	1 884	666 855	27 374	50 1
27	926	30	93	7 265	128	297	48 750	1 267	63	21 628	269	50 2
—	—	—	—	—	—	—	—	—	—	—	—	50 3
16	560	—19	13	1 008	—85	14	2 142	—881	8	2 977	141	50 4
—	—	—	—	—	—	—	—	—	—	—	—	50 5
239	8 139	105	283	20 854	1 204	427	68 812	2 926	316	114 865	6 026	50 9
169	5 418	183	102	7 104	208	128	19 733	597	56	20 279	39	6
86	2 745	99	64	4 337	150	83	13 284	529	38	13 633	685	60
83	2 673	84	38	2 767	58	45	6 449	68	18	6 646	—646	61
29 454	1 019 017	33 832	37 819	2 757 089	126 789	41 750	6 440 862	288 010	13 708	4 717 555	198 492	7
29 454	1 019 017	33 832	37 819	2 757 089	126 789	41 750	6 440 862	288 010	13 708	4 717 555	198 492	70/1
10 213	359 845	12 822	17 011	1 263 460	54 969	21 467	3 296 361	143 540	5 708	1 928 926	79 481	70 0
1 953	65 685	2 526	1 897	140 567	9 932	2 247	315 034	24 434	506	174 127	12 313	70 1
3 370	120 887	3 968	5 463	383 425	25 644	3 104	450 464	34 572	443	147 568	10 308	70 2
716	24 662	455	1 387	104 124	2 475	1 391	204 274	4 865	225	75 298	2 036	70 6
585	19 602	527	490	34 777	1 151	382	58 879	1 591	182	62 327	1 761	70 7
554	18 795	381	413	29 407	908	413	65 712	1 748	182	64 825	1 569	70 8
243	8 449	165	244	17 344	183	339	56 738	381	251	91 337	1 627	71 0
125	4 443	67	181	13 119	116	264	42 037	394	54	17 893	166	71 1
2 524	85 412	3 309	2 750	200 712	8 153	4 219	690 839	27 726	2 564	896 686	36 409	71 2
2 802	98 162	2 638	3 030	217 038	7 364	3 173	504 357	18 345	1 347	466 981	17 715	71 3
1 116	37 925	1 800	857	60 667	3 168	720	113 739	5 432	376	133 150	4 949	71 4
3 194	105 711	2 621	2 400	170 707	8 101	1 931	303 441	11 348	815	290 017	13 488	71 7
2 059	69 439	2 553	1 696	121 742	4 625	2 100	338 987	13 634	1 055	368 420	16 670	71 8
323	10 993	204	248	17 425	298	262	40 870	343	104	36 435	494	8
17	634	—114	34	2 574	—376	52	8 379	—1 371	55	19 221	—1 694	9

Systematik-Nr.	Wirtschaftliche Gliederung	Steuerpflichtige					
		500 000 — 1 Mill.			1 Mill. — 2 Mill.		
		Steuerpflichtige	Steuerbarer Umsatz	Umsatzsteuer-Vorauszahlung	Steuerpflichtige	Steuerbarer Umsatz	Umsatzsteuer-Vorauszahlung
5/9	Übrige Wirtschaftsbereiche	7 505	5 175 827	195 347	3 351	4 610 136	163 229
5	Verkehr und Nachrichtenübermittlung	1 605	1 129 174	37 152	987	1 370 991	43 567
50	Verkehr und Nachrichtenübermittlung	1 605	1 129 174	37 152	987	1 370 991	43 567
50 0	Eisenbahnen (ohne Deutsche Bundesbahn)
50 1	Straßenverkehr	1 249	877 037	26 957	704	967 713	30 232
50 2	Binnenschifffahrt, -wasserstraßen und -häfen	22	14 847	606	16	22 661	450
50 3	See- und Küstenschifffahrt, Seehäfen	—	—	—	.	.	.
50 4	Luftfahrt, Flugplätze
50 5	Transport in Rohrleitungen	—	—	—	.	.	.
50 9	Spedition, Lagerei, Verkehrsvermittlung	320	227 693	9 512	260	370 725	12 939
6	Kreditinstitute und Versicherungsgewerbe	36	25 524	—147	29	39 297	1 238
60	Kredit- und sonstige Finanzierungsinstitute	24	16 645	—591	21	28 176	729
61	Versicherungsgewerbe	12	8 879	444	8	11 121	509
7	Dienstleistungen von Unternehmen und freien Berufen	5 714	3 917 807	159 823	2 258	3 090 366	120 231
70/1	Dienstleistungen von Unternehmen und freien Berufen	5 714	3 917 807	159 823	2 258	3 090 366	120 231
70 0	Gaststätten- und Beherbergungsgewerbe	1 623	1 085 898	49 184	458	612 874	29 648
70 1	Wäscherei, Reinigung, Schornsteinfeger	277	197 076	14 813	153	213 431	17 101
70 2	Friseur- und sonstige Körperpflegegewerbe	76	49 260	3 033	20	27 330	1 492
70 6	Wissenschaft, Bildung, Erziehung, Sport	86	57 750	850	35	46 095	1 007
70 7	Kunst, Theater, Film, Rundfunk, Fernsehen	104	70 815	1 527	41	56 900	1 397
70 8	Verlags-, Literatur-, Pressewesen	131	92 953	2 720	95	132 256	4 610
71 0	Gesundheitswesen	246	171 196	1 077	112	147 313	1 465
71 1	Veterinärwesen	13	8 193	90	4	4 416	50
71 2	Rechtsberatung, Wirtschaftsberatung und -prüfung	1 186	807 897	33 757	363	495 852	21 316
71 3	Architektur- und Ingenieurbüros, Laboratorien usw.	668	459 410	17 100	291	401 345	15 096
71 4	Wirtschaftswerbung (ohne Ausstellungs- und Messewesen)	260	187 206	4 734	147	208 132	5 979
71 7	Grundstücks- und Wohnungswesen, Vermögensverwaltung	432	306 356	12 816	269	375 921	7 407
71 8	Sonstige Dienstleistungen	612	423 797	18 122	270	368 501	13 663
8	Organisationen ohne Erwerbscharakter	99	69 312	803	50	71 833	922
9	Gebietskörperschaften und Sozialversicherung	51	34 010	—2 284	27	37 649	—2 729

Anmerkungen S. 16

nach Umsatzgrößenklassen und wirtschaftlicher Gliederung*)

mit einem steuerbaren Umsatz von bis unter DM									Systematik-Nr.
2 Mill. — 5 Mill.			5 Mill. — 10 Mill.			10 Mill. und mehr			
Steuerpflichtige	Steuerbarer Umsatz	Umsatzsteuer-Vorauszahlung	Steuerpflichtige	Steuerbarer Umsatz	Umsatzsteuer-Vorauszahlung	Steuerpflichtige	Steuerbarer Umsatz	Umsatzsteuer-Vorauszahlung	
1 968	5 994 438	184 530	650	4 500 181	110 398	675	29 940 798	214 622	5/9
636	1 947 378	48 339	205	1 415 659	28 548	210	10 871 919	— 94 016	5
636	1 947 378	48 339	205	1 415 659	28 548	210	10 871 919	— 94 016	50
.	50 0
372	1 121 790	30 720	93	636 432	9 993	67	2 389 198	— 2 259	50 1
19	64 346	—3 370	11	82 530	1 376	26	1 731 607	16 003	50 2
.	.	.	—	—	—	.	.	.	50 3
.	6	2 078 551	—183 823	50 4
.	.	.	—	—	—	.	.	.	50 5
234	725 051	20 761	97	672 559	17 008	100	4 063 790	43 048	50 9
18	54 719	2 248	6	38 150	1 229	10	610 179	— 6 738	6
10	31 811	1 236	60
8	22 908	1 012	61
1 233	3 715 549	132 420	395	2 739 049	80 071	390	15 693 956	304 742	7
1 233	3 715 549	132 420	395	2 739 049	80 071	390	15 693 956	304 742	70/1
162	472 528	21 346	33	229 996	10 473	20	363 930	10 338	70 0
84	262 700	21 103	34	228 096	18 637	12	274 791	22 701	70 1
5	15 097	853	—	—	—	—	—	—	70 2
25	77 384	1 603	7	54 985	—2 013	9	210 675	352	70 6
22	62 549	1 337	11	76 766	1 925	5	146 345	3 830	70 7
96	306 181	8 710	31	221 265	7 431	44	2 341 709	71 723	70 8
28	88 106	1 125	4	24 818	610	19	823 933	— 673	71 0
—	—	—	—	—	—	—	—	—	71 1
131	377 571	15 707	40	271 400	10 820	31	873 926	8 644	71 2
153	451 053	15 622	36	241 741	6 639	32	1 009 075	12 203	71 3
115	331 957	9 722	31	210 897	5 475	41	1 479 093	35 848	71 4
239	749 688	10 762	114	805 642	6 553	132	4 461 720	85 347	71 7
173	520 735	24 530	54	373 443	13 521	45	3 708 759	54 429	71 8
44	142 548	1 906	28	199 249	2 985	34	770 250	— 7 683	8
37	134 244	—383	16	108 074	—2 435	31	1 994 494	18 317	9

6. Steuerpflichtige und steuerfreie

Systematik-Nr.	Wirtschaftliche Gliederung	Steuerpflichtige Umsätze					
		insgesamt		davon			
				zu 10/11 %		zu 5/5,5 %	
		Fälle	1000 DM	Fälle	1000 DM	Fälle	1000 DM
0/9	Wirtschaftsabteilungen insgesamt	582 538	650 614 360	395 682	541 784 649	152 448	107 233 234
0	Land- und Forstwirtschaft, Tierhaltung und Fischerei	7 872	1 722 299	4 206	945 965	2 892	753 405
00	Land- und Forstwirtschaft	3 213	757 878	1 743	346 956	1 091	398 125
00 0	Allgemeine Landwirtschaft	406	61 065	227	24 910	126	32 820
00 1	Garten- und Weinbau	918	213 716	518	142 451	343	69 678
00 2	Landwirtschaftliche Tierhaltung und -zucht	676	266 035	230	12 720	412	252 649
00 5	Forstwirtschaft	124	43 289	72	30 499	38	11 617
00 9	Land- und forstwirtschaftliche Dienstleistungen	1 089	173 773	696	136 376	172	31 361
05	Fischerei, gewerbliche Gärtnerei und Tierhaltung	4 659	964 421	2 463	599 009	1 801	355 280
05 0	Hochsee- und Küstenfischerei
05 1	Binnenfischerei und Fischzucht
05 5	Gewerbliche Gärtnerei, Tierhaltung und -pflege	4 629	961 472	2 449	597 389	.	.
	Produzierendes Gewerbe						
1/3	Industrie	28 832	280 904 830	24 494	262 616 600	3 646	17 796 743
1	Energiewirtschaft, Wasserversorgung, Bergbau	633	39 023 268	350	37 298 805	267	1 675 451
10	Energiewirtschaft, Wasserversorgung	566	36 406 549	293	34 700 855	258	1 663 004
10 0	Allgemeine Energiewirtschaft	109	21 839 251	54	20 838 271	.	.
10 1	Elektrizitätserzeugung und -verteilung	96	7 382 716	68	7 303 924	27	78 786
10 3	Gaserzeugung und -verteilung	41	6 454 749	29	6 404 379	12	50 370
10 5	Fernheizung	14	65 397	13	61 384	1	4 013
10 7	Wassergewinnung und -verteilung	306	664 436	129	92 897	.	.
11	Bergbau	67	2 616 719	57	2 597 950	9	12 447
11 0	Steinkohlenbergbau und Kokerei	28	2 191 674	22	2 173 013	5	12 339
11 1	Braun- und Pechkohlenbergbau	—	—
11 3	Erzbergbau
11 6	Gewinnung von Erdöl, Erdgas, bitumin. Gesteinen	—	—
11 8	Sonstiger Bergbau (einschl. Torfgewinnung)	7	3 023	7	3 023	—	—
11 9	Bergbauliche Tiefbohrung, Schachtbau u. ä.	26	418 910
2	Verarbeitendes Gewerbe (ohne Baugewerbe)	24 062	226 179 583	20 223	209 728 997	3 192	16 010 921
20	Chemische Industrie und Mineralölverarbeitung	1 101	45 355 515	936	44 368 123	122	902 810
20 0	Chemische Industrie	1 069	25 569 814	909	24 645 288	118	857 561
20 5	Mineralölverarbeitung, Braunkohlen- und Torfteerdestillation	32	19 785 701	27	19 722 835	4	45 249
21	Kunststoff-, Gummi- und Asbestverarbeitung	1 161	4 599 137	1 077	4 591 349	60	2 240
21 0	Kunststoffverarbeitung	968	3 187 535	906	3 183 310	46	1 756
21 5	Gummi- und Asbestverarbeitung	193	1 411 602	171	1 408 039	14	484
22	Gewinnung und Verarbeitung von Steinen und Erden; Feinkeramik, Glas	1 412	7 550 400	1 315	7 537 408	82	8 458
22 0	Gewinnung und Verarbeitung von Steinen und Erden	1 209	5 490 966	1 135	5 487 744	68	1 670
22 4	Feinkeramik	85	574 312	72	571 691	5	26
22 7	Herstellung und Verarbeitung von Glas	118	1 485 122	108	1 477 973	9	6 762
23	Eisen- und NE-Metallerzeugung, Gießerei, Stahlverformung	2 537	48 616 452	2 278	48 287 946	178	216 156
23 0	Eisen- und Stahlerzeugung (einschl. -halbzeugwerke)	156	31 337 815	120	31 067 108	20	199 887
23 2	NE-Metallerzeugung (einschl. -halbzeugwerke)	151	4 225 220	126	4 211 998	16	4 989
23 4	Eisen-, Stahl- und Tempergießerei	272	2 375 930	245	2 374 695	22	794
23 6	NE-Metallgießerei	207	845 012	199	844 375	8	637
23 8	Ziehereien, Kaltwalzwerke, Stahlverformung	1 552	9 647 742	1 401	9 605 252	106	9 828
23 9	Schlosserei, Schweißerei, Schleiferei, Schmiederei	199	184 733	187	184 518	6	21

Anmerkungen S. 16

Umsätze nach wirtschaftlicher Gliederung*)

Steuerpflichtige Umsätze						Steuerfreie Umsätze						Systematik-Nr.
davon						davon						
zu 4 %		nach § 24 UStG		DDR Umsätze		insgesamt		mit		ohne		
								Vorsteuerabzug				
Fälle	1000 DM	Fälle	1000 DM	Fälle	1000 DM	Fälle	1000 DM	Fälle	1000 DM	Fälle	1000 DM	
33 381	887 121	19	5 131	1 008	704 225	55 914	94 988 001	35 290	82 711 510	20 624	12 276 491	0/9
760	21 201	8	1 417	6	311	284	29 047	143	13 239	141	15 808	0
366	11 069	8	1 417	5	311	135	21 838	63	7 925	72	13 913	00
49	2 869	4	466	—	—	16	717	4	84	12	633	00 0
55	1 320	1	15	1	252	32	2 520	19	2 227	13	293	00 1
33	665	—	—	1	1	22	6 384	11	926	11	5 458	00 2
11	318	2	855	1	0	19	8 051	7	1 252	12	6 799	00 5
218	5 897	1	81	2	58	46	4 166	22	3 436	24	730	00 9
394	10 132	—	—	1	0	149	7 209	80	5 314	69	1 895	05
—	—	—	—	—	—	—	—	—	—	—	—	05 0
.	.	—	—	—	—	.	.	—	—	.	.	05 1
.	.	—	—	1	0	.	.	80	5 314	.	.	05 5
145	4 950	5	2 655	542	483 882	12 991	67 624 700	9 288	63 595 687	3 703	4 029 013	1/3
12	478	—	—	4	48 534	180	3 368 066	82	2 825 157	98	542 909	1
12	478	—	—	3	42 212	161	2 873 995	71	2 424 707	90	449 288	10
.	.	—	—	1	42 205	61	2 773 009	28	2 391 526	33	381 483	10 0
—	—	—	—	1	6	35	38 486	14	24 683	21	13 803	10 1
—	—	—	—	—	—	20	58 421	10	5 144	10	53 277	10 3
—	—	—	—	—	—	1	34	—	—	1	34	10 5
.	.	—	—	1	1	44	4 045	19	3 354	25	691	10 7
—	—	—	—	1	6 322	19	494 071	11	400 450	8	93 621	11
—	—	—	—	1	6 322	7	482 020	3	392 182	4	89 838	11 0
—	—	—	—	—	—	11 1
—	—	—	—	—	—	—	—	11 3
—	—	—	—	—	—	11 6
—	—	—	—	—	—	1	3	1	3	—	—	11 8
—	—	—	—	—	—	6	9 058	4	6 137	2	2 921	11 9
107	3 710	5	2 655	535	433 300	12 209	63 265 335	8 922	60 084 189	3 287	3 181 146	2
9	243	—	—	34	84 339	704	12 404 104	504	11 753 430	200	650 674	20
9	243	—	—	33	66 722	686	11 037 788	492	10 831 964	194	205 824	20 0
—	—	—	—	1	17 617	18	1 366 316	12	921 466	6	444 850	20 5
5	83	—	—	19	5 465	680	968 302	518	850 964	162	117 338	21
5	83	—	—	11	2 386	569	631 320	436	521 747	133	109 573	21 0
—	—	—	—	8	3 079	111	336 982	82	329 217	29	7 765	21 5
4	120	—	—	11	4 414	448	735 594	311	657 840	137	77 754	22
2	97	—	—	4	1 455	323	358 043	220	302 956	103	55 087	22 0
2	23	—	—	6	2 572	57	173 807	44	168 643	13	5 164	22 4
—	—	—	—	1	387	68	203 744	47	186 241	21	17 503	22 7
12	308	—	—	69	112 042	1 520	13 762 421	1 083	13 071 049	437	691 372	23
—	—	—	—	16	70 820	111	10 548 697	77	10 011 907	34	536 790	23 0
—	—	—	—	9	8 233	90	1 221 588	66	1 191 045	24	30 543	23 2
.	.	—	—	.	.	185	404 215	117	362 485	68	41 730	23 4
—	—	—	—	—	—	104	92 211	80	90 534	24	1 677	23 6
.	.	—	—	.	.	997	1 489 183	720	1 409 189	277	79 994	23 8
6	194	—	—	—	—	33	6 527	23	5 889	10	638	23 9

Systematik-Nr.	Wirtschaftliche Gliederung	Steuerpflichtige Umsätze					
		insgesamt		davon			
				zu 10/11 %		zu 5/5,5 %	
		Fälle	1000 DM	Fälle	1000 DM	Fälle	1000 DM
	noch: 1/3 Industrie						
24	Stahl-, Maschinen- und Fahrzeugbau	4 411	40 444 096	3 887	40 206 311	300	124 128
24 0	Stahl- und Leichtmetallbau	1 055	7 873 364	970	7 864 251	66	4 217
24 2	Maschinenbau	2 881	22 983 734	2 497	22 780 428	193	99 693
24 4	Straßenfahrzeugbau	434	9 467 503	383	9 442 885	37	19 470
24 6	Schiffbau	31	103 859	29	103 790	2	69
24 8	Luftfahrzeugbau	10	15 636	8	14 957	2	679
25	Elektrotechnik, Feinmechanik, Optik; Herstellung von EBM-Waren, Musikinstrumenten, Sport-, Spiel- und Schmuckwaren	4 518	23 003 349	4 129	22 879 553	268	89 683
25 0	Elektrotechnik	1 137	8 926 493	1 006	8 898 212	92	17 541
25 2	Feinmechanik und Optik	302	2 283 331	256	2 250 872	32	27 695
25 4	Herstellung und Reparatur von Uhren	11	18 558	9	18 502	1	3
25 6	Herstellung von EBM-Waren	2 992	11 571 283	2 792	11 508 442	135	44 297
25 8	Herstellung von Musikinstrumenten, Sport-, Spiel-, Schmuckwaren	76	203 684	66	203 525	8	147
26	Holz-, Papier- und Druckgewerbe	4 078	20 468 595	3 029	19 524 404	1 006	899 498
26 0	Säge- und Holzbearbeitungswerke	681	1 343 670	378	1 285 193	290	55 653
26 1	Holzverarbeitung	1 329	6 580 548	1 173	6 566 441	149	14 025
26 4	Zellstoff-, Papier- und Pappeerzeugung	74	6 539 586	56	6 464 433	15	37 835
26 5	Papier- und Pappeverarbeitung	474	3 450 462	417	3 185 003	47	262 537
26 8	Druckerei und Vervielfältigung	1 520	2 554 329	1 005	2 023 334	505	529 448
27	Leder-, Textil- und Bekleidungsgewerbe	2 543	14 647 065	2 350	14 611 090	131	12 995
27 0	Herstellung, Zurichtung und Veredlung von Leder	46	207 654	37	207 303	9	351
27 1	Lederverarbeitung (ohne Herstellung von Schuhen)	138	385 676	130	377 406	5	7 610
27 2	Herstellung und Reparatur von Schuhen aus Leder und Textilien	87	408 659	79	407 478	4	557
27 5	Textilgewerbe	1 263	8 607 539	1 152	8 584 172	73	3 379
27 6	Bekleidungsgewerbe	938	4 908 838	883	4 906 087	40	1 098
27 9	Polsterei und Dekorateurgewerbe	71	128 699	69	128 644	—	—
28/9	Nahrungs- und Genußmittelgewerbe	2 301	21 494 974	1 222	7 722 813	1 045	13 754 953
28 0	Herstellung von Nahrungs- und Genußmitteln verschiedener Art	26	67 083	13	2 372	13	64 711
28 1	Mahl- und Schälmaschinen (ohne Ölmöhlen)	126	863 850	63	129 871	62	733 953
28 2	Stärkegewinnung und -verarbeitung, Kartoffelverarbeitung	43	241 629	22	94 032	21	147 597
28 3	Herstellung von Nahrungsmitteln	73	980 882	33	235 121	38	743 763
28 4	Herstellung von Backwaren	225	765 639	109	21 198	116	744 441
28 5	Zuckerindustrie	24	933 053	10	21 581	14	911 472
28 6	Obst- und Gemüseverarbeitung	138	848 115	72	271 581	63	576 140
28 7	Herstellung von Süßwaren	174	2 114 063	76	200 672	91	1 908 147
28 8	Milchverwertung	177	2 856 359	87	105 887	.	.
28 9	Herstellung von Speiseöl und Speisefett	29	638 453	16	156 822	13	481 631
29 1	Schlachtereien und Fleischverarbeitung	343	3 176 874	163	71 718	178	3 105 100
29 2	Fischverarbeitung	24	78 850	11	4 394	13	74 456
29 3	Brauerei und Mälzerei	174	2 632 303	90	2 591 215	.	.
29 4	Alkoholherstellung, Herstellung von Spirituosen, Weinherstellung u. ä.	390	1 625 835	255	1 544 062	.	.
29 5	Gewinnung von Mineralbrunnen, -wasser und Limonaden	107	1 238 583	70	1 089 067	37	149 516
29 7	Tabakverarbeitung	58	1 096 368	47	1 088 003	9	6 454
29 8	Sonstiges Nahrungs- und Genußmittelgewerbe	102	356 248	49	31 981	.	.
29 9	Herstellung von Futtermitteln	68	980 787	36	63 236	32	917 551

Umsätze nach wirtschaftlicher Gliederung*)

Steuerpflichtige Umsätze						Steuerfreie Umsätze						Systematik-Nr.
davon						insgesamt	davon					
zu 4 %		nach § 24 UStG		DDR Umsätze			mit		ohne			
							Vorsteuerabzug					
Fälle	1000 DM	Fälle	1000 DM	Fälle	1000 DM	Fälle	1000 DM	Fälle	1000 DM	Fälle	1000 DM	
12	221	—	—	212	113 436	2 498	20 681 655	1 881	20 112 425	617	569 230	24
7	104	—	—	12	4 792	345	1 912 401	255	1 831 822	90	80 579	24 0
3	77	—	—	188	103 536	1 909	13 708 957	1 453	13 285 389	456	423 568	24 2
2	40	—	—	12	5 108	207	4 902 521	149	4 847 763	58	54 758	24 4
—	—	—	—	—	—	29	153 392	18	145 098	11	8 294	24 6
—	—	—	—	—	—	8	4 384	6	2 353	2	2 031	24 8
16	372	—	—	105	33 741	2 988	7 274 955	2 317	6 989 412	671	285 543	25
5	189	—	—	34	10 551	658	2 353 816	492	2 235 320	166	118 496	25 0
1	1	—	—	13	4 763	146	1 713 354	117	1 700 169	29	13 185	25 2
1	53	—	—	—	—	3	152	3	152	—	—	25 4
9	129	—	—	56	18 415	2 128	3 160 239	1 667	3 011 383	461	148 856	25 6
—	—	—	—	2	12	53	47 394	38	42 388	15	5 006	25 8
17	280	1	409	25	44 004	1 375	3 568 100	982	3 320 361	393	247 739	26
4	100	1	409	8	2 315	160	138 580	106	117 735	54	20 845	26 0
5	81	—	—	2	1	561	861 462	410	691 630	151	169 832	26 1
—	—	—	—	3	37 318	52	1 883 867	38	1 851 224	14	32 643	26 4
3	51	—	—	7	2 871	222	578 796	162	561 405	60	17 391	26 5
5	48	—	—	5	1 499	380	105 395	266	98 367	114	7 028	26 8
16	235	—	—	46	22 745	1 493	2 945 295	1 039	2 696 108	454	249 187	27
—	—	—	—	—	—	32	83 015	24	76 219	8	6 796	27 0
.	.	—	—	.	.	84	49 208	63	44 681	21	4 527	27 1
.	.	—	—	.	.	49	72 742	31	65 320	18	7 422	27 2
3	43	—	—	35	19 945	877	2 158 765	590	2 007 743	287	151 022	27 5
.	.	—	—	.	.	432	570 261	316	491 388	116	78 873	27 6
2	55	—	—	—	—	19	11 304	15	10 757	4	547	27 9
16	1 848	4	2 246	14	13 114	503	924 909	287	632 600	216	292 309	28/9
—	—	—	—	—	—	4	4 953	4	4 953	—	—	28 0
1	26	—	—	—	—	30	13 705	14	13 155	16	550	28 1
—	—	—	—	—	—	17	19 611	9	14 587	8	5 024	28 2
—	—	1	1 909	1	89	27	238 470	19	70 433	8	168 037	28 3
—	—	—	—	—	—	23	9 698	14	8 539	9	1 159	28 4
—	—	—	—	—	—	9	41 413	3	32 367	6	9 046	28 5
—	—	1	189	2	205	34	34 850	24	32 689	10	2 161	28 6
4	54	—	—	3	5 190	51	98 604	32	66 423	19	32 181	28 7
.	.	—	—	—	—	45	57 327	19	44 248	26	13 079	28 8
—	—	—	—	—	—	16	75 459	11	71 293	5	4 166	28 9
2	56	—	—	—	—	35	91 487	17	77 869	18	13 618	29 1
—	—	—	—	—	—	6	1 893	4	1 811	2	82	29 2
.	.	—	—	1	2 275	54	52 003	28	27 310	26	24 693	29 3
.	.	2	148	5	3 444	51	21 220	27	16 896	24	4 324	29 4
—	—	—	—	—	—	33	19 511	19	13 953	14	5 558	29 5
—	—	—	—	2	1 911	19	75 942	11	75 702	8	240	29 7
.	.	—	—	—	—	22	15 425	14	8 593	8	6 832	29 8
—	—	—	—	—	—	27	53 338	18	51 779	9	1 559	29 9

Systematik-Nr.	Wirtschaftliche Gliederung	Steuerpflichtige Umsätze					
		insgesamt		davon			
				zu 10/11 %		zu 5/5,5 %	
		Fälle	1000 DM	Fälle	1000 DM	Fälle	1000 DM
	noch: 1/3 Industrie						
3	Baugewerbe	4 137	15 701 979	3 921	15 588 798	187	110 371
30	Bauhauptgewerbe	3 720	15 052 640	3 523	14 940 122	176	109 917
30 0	Hoch- und Tiefbau	3 312	13 932 196	3 134	13 822 005	168	109 863
30 2	Spezialbau	252	972 035	241	969 906	6	52
30 5	Stukkateurgewerbe, Gipserei, Verputzerei	79	55 407	75	55 269	—	—
30 8	Zimmerei und Dachdeckerei	77	93 002	73	92 942	2	2
31	Ausbau- und Bauhilfsgewerbe	417	649 339	398	648 676	11	454
31 0	Bauinstallation	105	198 525	98	198 366	6	126
31 2	Glaser- und Malergewerbe, Tapetenkleberei	125	211 868	118	211 433	3	323
31 5	Fußboden-, Fliesenlegerei, Ofensetzerei	123	131 399	119	131 331	1	4
31 8	Bauhilfsgewerbe	64	107 547	63	107 546	1	16
1/3	Produzierendes Handwerk	111 740	46 395 924	86 936	37 503 887	18 294	8 723 263
2	Verarbeitendes Gewerbe (ohne Baugewerbe)	73 389	29 667 173	51 298	20 854 623	17 560	8 694 980
20	Chemisches Gewerbe und Mineralölverarbeitung	180	175 925	160	167 683	15	8 198
20 0	Chemisches Gewerbe	173	172 171	154	163 987	14	8 140
20 5	Mineralölverarbeitung, Braunkohlen- und Torfteerdestillation	7	3 754	6	3 696	1	58
21	Kunststoff-, Gummi- und Asbestverarbeitung	629	619 201	603	618 538	17	303
21 0	Kunststoffverarbeitung	467	460 387	446	459 931	14	302
21 5	Gummi- und Asbestverarbeitung	162	158 814	157	158 607	3	1
22	Gewinnung und Verarbeitung von Steinen und Erden; Feinkeramik, Glas	1 583	825 236	1 470	819 985	51	3 502
22 0	Gewinnung und Verarbeitung von Steinen und Erden	1 348	687 918	1 261	683 676	41	2 962
22 4	Feinkeramik	78	30 974	65	30 699	5	72
22 7	Herstellung und Verarbeitung von Glas	157	106 344	144	105 610	5	468
23	Eisen- und NE-Metallerzeugung, Gießerei, Stahlverformung	5 548	2 341 427	5 171	2 327 055	122	8 111
23 0	Eisen- und Stahlerzeugung (einschl. -halbzeugwerke)	23	12 941	.	.	—	—
23 2	NE-Metallerzeugung (einschl. -halbzeugwerke)	36	38 750	36	38 750	—	—
23 4	Eisen-, Stahl- und Tempergießerei	50	96 265	48	96 122	2	143
23 6	NE-Metallgießerei	85	48 965	82	47 404	3	1 561
23 8	Ziehereien, Kaltwalzwerke, Stahlverformung	716	532 008	.	.	17	385
23 9	Schlosserei, Schweißerei, Schleiferei, Schmiederei	4 638	1 612 498	4 291	1 600 399	100	6 022
24	Stahl-, Maschinen- und Fahrzeugbau	8 546	6 205 300	7 911	6 176 577	412	13 161
24 0	Stahl- und Leichtmetallbau	2 200	1 552 708	2 099	1 549 142	69	2 701
24 2	Maschinenbau	1 677	1 267 985	1 582	1 259 788	53	3 020
24 4	Straßenfahrzeugbau	4 625	3 366 652	4 192	3 349 927	287	7 318
24 6	Schiffbau
24 8	Luftfahrzeugbau
25	Elektrotechnik, Feinmechanik, Optik; Herstellung von EBM-Waren, Musikinstrumenten, Sport-, Spiel- und Schmuckwaren	5 912	2 850 036	5 285	2 789 479	350	52 224
25 0	Elektrotechnik	1 700	897 602	1 615	894 534	37	2 025
25 2	Feinmechanik und Optik	1 603	881 784	1 340	836 621	220	43 994
25 4	Herstellung und Reparatur von Uhren	650	132 798	573	130 989	16	324
25 6	Herstellung von EBM-Waren	1 241	783 624	1 166	778 609	36	2 935
25 8	Herstellung von Musikinstrumenten, Sport-, Spiel-, Schmuckwaren	718	154 228	591	148 726	41	2 946

Umsätze nach wirtschaftlicher Gliederung*)

Steuerpflichtige Umsätze						Steuerfreie Umsätze						Systematik-Nr.
davon						insgesamt	davon					
zu 4 %		nach § 24 UStG		DDR Umsätze			mit		ohne			
Vorsteuerabzug												
Fälle	1000 DM	Fälle	1000 DM	Fälle	1000 DM	Fälle	1000 DM	Fälle	1000 DM	Fälle	1000 DM	
26	762	—	—	3	2 048	602	991 299	284	686 341	318	304 958	3
18	553	—	—	3	2 048	549	957 988	246	653 402	303	304 586	30
10	328	—	—	—	—	480	741 720	193	446 900	287	294 820	30 0
2	29	—	—	3	2 048	64	215 956	50	206 254	14	9 702	30 2
4	138	—	—	—	—	2	130	1	96	1	34	30 5
2	58	—	—	—	—	3	182	2	152	1	30	30 8
8	209	—	—	—	—	53	33 311	38	32 939	15	372	31
1	33	—	—	—	—	17	12 979	12	12 939	5	40	31 0
4	112	—	—	—	—	15	3 800	12	3 698	3	102	31 2
3	64	—	—	—	—	15	16 387	10	16 173	5	214	31 5
—	—	—	—	—	—	6	145	4	129	2	16	31 8
6 449	149 960	5	534	56	18 280	7 346	1 325 772	4 863	1 084 793	2 483	240 979	1/3
4 477	98 840	5	534	49	18 196	5 430	1 088 459	3 641	942 795	1 789	145 664	2
5	44	—	—	—	—	51	22 845	35	16 334	16	6 511	20
5	44	—	—	—	—	46	14 695	31	14 232	15	463	20 0
—	—	—	—	—	—	5	8 150	4	2 102	1	6 048	20 5
6	154	—	—	3	206	161	85 891	126	84 112	35	1 779	21
6	154	—	—	1	0	126	83 847	98	82 093	28	1 754	21 0
—	—	—	—	2	206	35	2 044	28	2 019	7	25	21 5
62	1 749	—	—	—	—	176	33 825	119	25 697	57	8 128	22
46	1 280	—	—	—	—	115	27 563	71	21 979	44	5 584	22 0
8	203	—	—	—	—	28	4 092	20	2 001	8	2 091	22 4
8	266	—	—	—	—	33	2 170	28	1 717	5	453	22 7
251	6 194	—	—	4	67	561	91 433	383	81 864	178	9 569	23
.	.	—	—	—	—	2	6	1	0	1	6	23 0
—	—	—	—	—	—	12	6 441	9	4 879	3	1 562	23 2
—	—	—	—	—	—	11	4 206	6	3 170	5	1 036	23 4
—	—	—	—	—	—	17	285	15	267	2	18	23 6
.	.	—	—	—	—	129	30 051	93	27 550	36	2 301	23 8
243	6 010	—	—	4	67	390	50 444	259	45 998	131	4 446	23 9
202	4 674	—	—	21	10 888	1 455	369 541	1 042	324 923	413	44 618	24
.	.	—	—	.	.	228	41 044	176	35 581	52	5 463	24 0
.	.	—	—	.	.	445	255 863	340	224 589	105	31 274	24 2
141	3 169	—	—	5	6 238	768	71 797	515	64 123	253	7 674	24 4
.	.	—	—	—	—	24 6
.	.	—	—	—	—	24 8
270	7 252	.	.	7	1 081	877	206 207	652	186 030	225	20 177	25
44	1 029	—	—	4	14	308	59 665	233	56 745	75	2 920	25 0
43	1 169	—	—	—	—	124	55 293	91	53 343	33	1 950	25 2
61	1 485	—	—	—	—	40	374	28	156	12	218	25 4
37	1 067	—	—	2	1 013	327	85 446	242	71 683	85	13 763	25 6
85	2 502	—	—	1	54	78	5 429	58	4 103	20	1 326	25 8

Systematik-Nr.	Wirtschaftliche Gliederung	Steuerpflichtige Umsätze					
		insgesamt		davon			
				zu 10/11 %		zu 5/5,5 %	
		Fälle	1000 DM	Fälle	1000 DM	Fälle	1 000 DM
	noch: 1/3 Produzierendes Handwerk						
26	Holz-, Papier- und Druckgewerbe	13 101	5 443 054	11 518	5 262 689	978	160 739
26 0	Säge- und Holzbearbeitungswerke
26 1	Holzverarbeitung	10 110	3 876 050	9 311	3 853 880	.	.
26 4	Zellstoff-, Papier- und Pappeerzeugung
26 5	Papier- und Pappeverarbeitung	407	187 748	323	184 390	61	2 930
26 8	Druckerei und Vervielfältigung	2 275	1 248 189	1 671	1 097 723	566	144 586
27	Leder-, Textil- und Bekleidungsgewerbe	9 260	2 076 665	5 854	1 953 321	573	64 491
27 0	Herstellung, Zurichtung und Veredlung von Leder	37	23 749	29	20 346	.	.
27 1	Lederverarbeitung (ohne Herstellung von Schuhen)	506	124 244	439	122 416	.	.
27 2	Herstellung und Reparatur von Schuhen aus Leder und Textilien	3 003	304 417	1 365	224 228	437	51 809
27 5	Textilgewerbe	720	311 673	628	307 468	25	2 183
27 6	Bekleidungsgewerbe	3 341	968 122	1 930	939 614	65	5 291
27 9	Polsterei und Dekorategewerbe	1 653	344 460	1 463	339 249	30	1 453
28/9	Nahrungs- und Genußmittelgewerbe	28 630	9 130 329	13 326	739 296	15 042	8 384 251
28 0	Herstellung von Nahrungs- und Genußmitteln verschiedener Art	14	5 712	7	1 648	.	.
28 1	Mahl- und Schälmühlen (ohne Ölmühlen)	426	315 109	209	27 478	208	287 431
28 2	Stärkegewinnung und -verarbeitung, Kartoffelverarbeitung	20	22 573	8	620	12	21 953
28 3	Herstellung von Nahrungsmitteln
28 4	Herstellung von Backwaren	15 109	3 096 946	7 164	376 976	7 888	2 718 476
28 6	Obst- und Gemüseverarbeitung	28	22 040	18	19 667	8	2 350
28 7	Herstellung von Süßwaren	50	86 536	19	2 849	29	83 632
28 8	Milchverwertung	21	41 875	11	3 123	10	38 752
28 9	Herstellung von Speiseöl und Speisefett	—	—
29 1	Schlachtereier und Fleischverarbeitung	12 688	5 295 289	5 709	128 060	6 800	5 163 214
29 2	Fischverarbeitung	14	7 090	6	33	8	7 057
29 3	Brauerei und Mälzerei
29 4	Alkoholherstellung, Herstellung von Spirituosen, Weinherstellung u. ä.	140	103 812	103	100 521	28	2 371
29 5	Gewinnung von Mineralbrunnen, -wasser und Limonaden	22	52 290	19	52 159	3	131
29 7	Tabakverarbeitung	—	—
29 8	Sonstiges Nahrungs- und Genußmittelgewerbe	41	27 085	19	2 174	22	24 911
29 9	Herstellung von Futtermitteln	25	34 648	.	.	12	27 049
3	Baugewerbe	38 351	16 728 751	35 638	16 649 264	734	28 283
30	Bauhauptgewerbe	13 865	9 105 245	13 010	9 075 270	338	16 694
30 0	Hoch- und Tiefbau	7 046	6 398 021	6 691	6 379 595	211	14 474
30 2	Spezialbau	906	413 753	860	412 327	13	647
30 5	Stukkateurgewerbe, Gipserei, Verputzerei	2 227	523 609	1 932	516 435	18	220
30 8	Zimmerei und Dachdeckerei	3 686	1 769 862	3 527	1 766 913	96	1 353
31	Ausbau- und Bauhilfsgewerbe	24 486	7 623 506	22 628	7 573 994	396	11 589
31 0	Bauinstallation	10 297	4 223 316	9 953	4 214 221	189	5 247
31 2	Glaser- und Malergewerbe, Tapetenkleberei	10 602	2 295 760	9 403	2 264 408	169	4 356
31 5	Fußboden-, Fliesenlegerei, Ofensetzeri	3 367	1 013 169	3 073	1 004 571	32	1 912
31 8	Bauhilfsgewerbe	220	91 261	199	90 794	6	74

Umsätze nach wirtschaftlicher Gliederung*)

Steuerpflichtige Umsätze						Steuerfreie Umsätze						Systematik-Nr.
davon						davon						
zu 4 %		nach § 24 UStG		DDR Umsätze		insgesamt		mit		ohne		
								Vorsteuerabzug				
Fälle	1000 DM	Fälle	1000 DM	Fälle	1000 DM	Fälle	1000 DM	Fälle	1000 DM	Fälle	1000 DM	
598	14 458	1 054	137 802	720	103 265	334	34 537	26
.	26 0
534	12 987	—	—	.	.	710	88 135	476	63 335	234	24 800	26 1
—	—	—	—	—	—	26 4
23	428	—	—	—	—	57	4 392	43	4 109	14	283	26 5
.	.	—	—	.	.	264	37 739	181	28 745	83	8 994	26 8
2 830	57 960	—	—	3	893	654	89 398	388	78 059	266	11 339	27
.	.	—	—	—	—	8	1 382	5	183	3	1 199	27 0
.	.	—	—	—	—	55	4 375	40	4 159	15	216	27 1
1 201	28 380	—	—	—	—	105	3 146	28	2 465	77	681	27 2
66	1 282	—	—	1	740	134	30 906	91	29 171	43	1 735	27 5
1 344	23 064	—	—	2	153	267	47 578	161	40 403	106	7 175	27 6
160	3 758	—	—	—	—	85	2011	63	1 678	22	333	27 9
253	6 355	441	51 517	176	42 511	265	9 006	28/9
.	.	—	—	—	—	4	868	2	839	2	29	28 0
.	.	—	—	.	.	15	879	7	555	8	324	28 1
—	—	—	—	—	—	3	171	2	171	1	0	28 2
.	.	—	—	—	—	—	—	28 3
.	.	—	—	.	.	213	5 422	69	2 696	144	2 726	28 4
2	23	—	—	—	—	6	738	4	704	2	34	28 6
2	55	—	—	—	—	7	15 640	6	11 624	1	4 016	28 7
—	—	—	—	—	—	1	20	1	20	—	—	28 8
—	—	—	—	—	—	—	—	28 9
.	.	—	—	.	.	177	25 363	76	23 806	101	1 557	29 1
—	—	—	—	—	—	—	—	—	—	—	—	29 2
.	.	—	—	—	—	—	—	—	—	—	—	29 3
.	.	.	.	—	—	7	1 829	3	1 555	4	274	29 4
—	—	—	—	—	—	1	20	1	20	—	—	29 5
—	—	—	—	—	—	—	—	—	—	—	—	29 7
—	—	—	—	—	—	2	46	—	—	2	46	29 8
.	.	—	—	—	—	—	—	29 9
1 972	51 120	—	—	7	84	1 916	237 313	1 222	141 998	694	95 315	3
514	13 266	—	—	3	15	691	158 596	405	82 452	286	76 144	30
141	3 937	—	—	3	15	396	128 136	212	57 140	184	70 996	30 0
33	779	—	—	—	—	57	13 261	45	12 132	12	1 129	30 2
277	6 954	—	—	—	—	42	1 907	19	946	23	961	30 5
63	1 596	—	—	—	—	196	15 292	129	12 234	67	3 058	30 8
1 458	37 854	—	—	4	69	1 225	78 717	817	59 546	408	19 171	31
151	3 779	—	—	4	69	562	42 130	410	35 424	152	6 706	31 0
1 030	26 996	—	—	—	—	464	28 836	269	18 968	195	9 868	31 2
262	6 686	—	—	—	—	188	7 380	130	4 833	58	2 547	31 5
15	393	—	—	—	—	11	371	8	321	3	50	31 8

Systematik-Nr.	Wirtschaftliche Gliederung	Steuerpflichtige Umsätze					
		insgesamt		davon			
				zu 10/11 %		zu 5/5,5 %	
		Fälle	1000 DM	Fälle	1000 DM	Fälle	1000 DM
1/3	Sonstiges Produzierendes Gewerbe	7 269	1 402 364	6 280	1 348 265	408	40 688
2	Verarbeitendes Gewerbe (ohne Baugewerbe)	5 342	986 525	4 490	937 646	370	38 378
20	Chemisches Gewerbe und Mineralölverarbeitung	121	21 402	108	20 815	4	176
21	Kunststoff-, Gummi- und Asbestverarbeitung	269	62 001	253	61 114	7	664
21 0	Kunststoffverarbeitung	225	50 360	210	49 479	6	658
21 5	Gummi- und Asbestverarbeitung	44	11 641	43	11 635	1	6
22	Gewinnung und Verarbeitung von Steinen und Erden; Feinkeramik, Glas	338	83 088	311	82 606	11	119
22 0	Gewinnung und Verarbeitung von Steinen und Erden	276	68 192	256	67 823	7	45
22 4	Feinkeramik	29	6 448	25	6 360	2	55
22 7	Herstellung und Verarbeitung von Glas	33	8 448	30	8 423	2	19
23	Eisen- und NE-Metallerzeugung, Gießerei, Stahlverformung	673	121 577	633	120 006	11	874
23 0	Eisen- und Stahlerzeugung (einschl. -halbzeugwerke)	7	2 403	7	2 403	—	—
23 2	NE-Metallerzeugung (einschl. -halbzeugwerke)	11	4 123	11	4 123	—	—
23 4	Eisen-, Stahl- und Tempergießerei	13	4 809	13	4 809	—	—
23 6	NE-Metallgießerei	14	4 577	13	4 565	1	12
23 8	Ziehereien, Kaltwalzwerke, Stahlverformung	264	53 459	254	53 275	.	.
23 9	Schlosserei, Schweißerei, Schleiferei, Schmiederei	364	52 206	335	50 831	.	.
24	Stahl-, Maschinen- und Fahrzeugbau	756	162 239	705	160 906	29	848
24 0	Stahl- und Leichtmetallbau	258	53 051	241	52 531	9	340
24 2	Maschinenbau	427	93 069	396	92 301	19	481
24 4	Straßenfahrzeugbau	65	14 498	62	14 453	1	27
24 6	Schiffbau	—	—
24 8	Luftfahrzeugbau	—	—
25	Elektrotechnik, Feinmechanik, Optik; Herstellung von EBM-Waren, Musikinstrumenten, Sport-, Spiel- und Schmuckwaren	952	205 004	872	201 233	37	2 889
25 0	Elektrotechnik	328	76 734	305	76 120	11	422
25 2	Feinmechanik und Optik	125	35 951	108	33 934	11	1 964
25 4	Herstellung und Reparatur von Uhren	3	1 278	3	1 278	—	—
25 6	Herstellung von EBM-Waren	420	81 532	394	80 727	8	358
25 8	Herstellung von Musikinstrumenten, Sport-, Spiel-, Schmuckwaren	76	9 509	62	9 174	7	145
26	Holz-, Papier- und Druckgewerbe	821	139 900	669	132 583	114	6 238
26 0	Säge- und Holzbearbeitungswerke
26 1	Holzverarbeitung	279	42 804	248	41 956	.	.
26 4	Zellstoff-, Papier- und Pappeerzeugung	—	—
26 5	Papier- und Pappeverarbeitung	100	20 827	83	19 899	13	868
26 8	Druckerei und Vervielfältigung	368	61 138	288	56 314	71	4 540

Anmerkungen S. 16

Umsätze nach wirtschaftlicher Gliederung*)

Steuerpflichtige Umsätze						Steuerfreie Umsätze						Systematik-Nr.
davon						davon						
zu 4 %		nach § 24 UStG		DDR Umsätze		insgesamt		mit		ohne		
								Vorsteuerabzug				
Fälle	1000 DM	Fälle	1000 DM	Fälle	1000 DM	Fälle	1000 DM	Fälle	1000 DM	Fälle	1000 DM	
577	13 217	—	—	4	194	686	32 905	456	26 338	230	6 567	1/3
478	10 307	—	—	4	194	635	30 305	431	25 005	204	5 300	2
8	232	—	—	1	179	32	1 099	22	867	10	232	20
9	223	—	—	—	—	42	1 886	36	1 877	6	9	21
9	223	—	—	—	—	37	1 748	31	1 739	6	9	21 0
—	—	—	—	—	—	5	138	5	138	—	—	21 5
16	363	—	—	—	—	26	1 271	18	909	8	362	22
13	324	—	—	—	—	16	756	10	397	6	359	22 0
2	33	—	—	—	—	5	391	4	390	1	1	22 4
1	6	—	—	—	—	5	124	4	122	1	2	22 7
29	697	—	—	—	—	57	2 419	32	1 736	25	683	23
—	—	—	—	—	—	2	2	2	2	—	—	23 0
—	—	—	—	—	—	1	17	1	17	—	—	23 2
—	—	—	—	—	—	5	374	3	333	2	41	23 4
—	—	—	—	—	—	3	90	2	20	1	70	23 6
.	.	—	—	—	—	29	1 021	15	722	14	299	23 8
.	.	—	—	—	—	17	915	9	642	8	273	23 9
22	485	—	—	—	—	97	5 149	64	4 227	33	922	24
8	180	—	—	—	—	16	876	10	620	6	256	24 0
12	287	—	—	—	—	62	3 499	43	3 012	19	487	24 2
2	18	—	—	—	—	15	495	24 4
—	—	—	—	—	—	24 6
—	—	—	—	—	—	.	.	—	—	.	.	24 8
40	867	—	—	3	15	212	12 602	158	11 254	54	1 348	25
10	189	—	—	2	3	62	2 895	46	2 551	16	344	25 0
5	41	—	—	1	12	18	1 003	12	905	6	98	25 2
—	—	—	—	—	—	1	24	—	—	1	24	25 4
18	447	—	—	—	—	117	8 016	92	7 553	25	463	25 6
7	190	—	—	—	—	14	664	8	245	6	419	25 8
38	1 079	—	—	—	—	68	1 312	47	917	21	395	26
.	.	—	—	—	—	26 0
.	.	—	—	—	—	20	361	14	259	6	102	26 1
—	—	—	—	—	—	.	.	—	—	.	.	26 4
4	60	—	—	—	—	13	517	12	507	1	10	26 5
9	284	—	—	—	—	32	195	26 8

Systematik-Nr.	Wirtschaftliche Gliederung	Steuerpflichtige Umsätze					
		insgesamt		davon			
				zu 10/11 %		zu 5/5,5 %	
		Fälle	1000 DM	Fälle	1000 DM	Fälle	1000 DM
	noch: 1/3 Sonstiges Produzierendes Gewerbe						
27	Leder-, Textil- und Bekleidungsgewerbe	1 069	128 335	736	120 654	34	2 582
27 0	Herstellung, Zurichtung und Veredlung von Leder	9	1 729	8	1 695	1	94
27 1	Lederverarbeitung (ohne Herstellung von Schuhen)	37	6 051	30	5 785	.	.
27 2	Herstellung und Reparatur von Schuhen aus Leder und Textilien	5	747	4	712	—	—
27 5	Textilgewerbe	350	40 846	313	39 725	20	901
27 6	Bekleidungsgewerbe	518	55 238	253	49 616	10	1 414
27 9	Polsterei und Dekorateurgewerbe	150	23 724	128	23 181	.	.
28/9	Nahrungs- und Genußmittelgewerbe	343	62 979	203	37 729	123	23 988
28 0	Herstellung von Nahrungs- und Genußmitteln verschiedener Art	6	555	3	177	3	378
28 1	Mahl- und Schälmaschinen (ohne Ölmühlen)	47	8 356	23	1 747	24	6 609
28 2	Stärkegewinnung und -verarbeitung, Kartoffelverarbeitung	11	1 850	5	363	6	1 487
28 3	Herstellung von Nahrungsmitteln
28 4	Herstellung von Backwaren	—	—	—	—	—	—
28 6	Obst- und Gemüseverarbeitung	15	3 529	11	2 545	3	963
28 7	Herstellung von Süßwaren	20	3 324	8	891	11	2 426
28 8	Milchverwertung	6	1 230	4	165	2	1 065
28 9	Herstellung von Speiseöl und Speisefett	.	.	—	—	.	.
29 1	Schlachtereien und Fleischverarbeitung	48	7 264	29	4 132	16	3 101
29 2	Fischverarbeitung	8	964	4	96	4	868
29 3	Brauerei und Mälzerei
29 4	Alkoholherstellung, Herstellung von Spirituosen, Weinherstellung u. ä.	112	24 981	80	22 376	.	.
29 5	Gewinnung von Mineralbrunnen, -wasser und Limonaden	9	1 244	6	1 206	3	38
29 7	Tabakverarbeitung	—	—
29 8	Sonstiges Nahrungs- und Genußmittelgewerbe	40	5 010	19	1 764	21	3 246
29 9	Herstellung von Futtermitteln	9	2 316	.	.	4	1 394
3	Baugewerbe	1 927	415 839	1 790	410 619	38	2 310
30	Bauhauptgewerbe	1 853	399 426	1 717	394 218	38	2 310
30 0	Hoch- und Tiefbau	1 242	310 467	1 174	306 941	34	2 250
30 2	Spezialbau	318	53 439	292	52 836	3	16
30 5	Stukkateurgewerbe, Gipserei, Verputzerei	293	35 520	251	34 441	1	44
31	Ausbau- und Bauhilfsgewerbe	74	16 413	73	16 401	—	—

Anmerkungen S. 16

Umsätze nach wirtschaftlicher Gliederung*)

Steuerpflichtige Umsätze						Steuerfreie Umsätze						Systematik-Nr.
davon						insgesamt	davon					
zu 4 %		nach § 24 UStG		DDR Umsätze			mit		ohne			
							Vorsteuerabzug					
Fälle	1000 DM	Fälle	1000 DM	Fälle	1000 DM	Fälle	1000 DM	Fälle	1000 DM	Fälle	1000 DM	
299	5 099	—	—	—	—	88	4 024	46	2 761	42	1 263	27
—	—	—	—	—	—	1	41	1	41	—	—	27 0
.	.	—	—	—	—	5	111	5	111	—	—	27 1
1	35	—	—	—	—	—	—	—	—	—	—	27 2
17	220	—	—	—	—	57	3 192	29	2 394	28	798	27 5
255	4 208	—	—	—	—	23	676	10	212	13	464	27 6
.	.	—	—	—	—	2	4	1	3	1	1	27 9
17	1 262	—	—	—	—	13	543	8	457	5	86	28/9
—	—	—	—	—	—	1	362	1	362	—	—	28 0
—	—	—	—	—	—	1	10	1	10	—	—	28 1
—	—	—	—	—	—	—	—	—	—	—	—	28 2
—	—	—	—	—	—	—	—	—	—	—	—	28 3
—	—	—	—	—	—	—	—	—	—	—	—	28 4
1	21	—	—	—	—	—	—	—	—	—	—	28 6
1	7	—	—	—	—	1	0	—	—	1	0	28 7
—	—	—	—	—	—	—	—	—	—	—	—	28 8
—	—	—	—	—	—	—	—	—	—	—	—	28 9
3	31	—	—	—	—	—	—	—	—	—	—	29 1
—	—	—	—	—	—	1	20	1	20	—	—	29 2
—	—	—	—	—	—	—	—	—	—	—	—	29 3
.	.	—	—	—	—	3	11	2	5	1	6	29 4
—	—	—	—	—	—	—	—	—	—	—	—	29 5
.	.	—	—	—	—	29 7
—	—	—	—	—	—	.	.	—	—	.	.	29 8
.	.	—	—	—	—	3	58	29 9
99	2 910	—	—	—	—	51	2 600	25	1 333	26	1 267	3
98	2 898	—	—	—	—	49	2 588	23	1 321	26	1 267	30
34	1 276	—	—	—	—	28	1 360	11	422	17	938	30 0
23	587	—	—	—	—	14	1 195	7	877	7	318	30 2
41	1 035	—	—	—	—	7	33	5	22	2	11	30 5
1	12	—	—	—	—	2	12	2	12	—	—	31

Systematik-Nr.	Wirtschaftliche Gliederung	Steuerpflichtige Umsätze					
		insgesamt		davon			
				zu 10/11 %		zu 5/5,5 %	
		Fälle	1000 DM	Fälle	1000 DM	Fälle	1000 DM
4	Handel	215 154	265 348 738	146 252	197 251 408	61 891	67 816 323
40/1	Großhandel	44 156	162 766 499	32 983	123 052 257	10 347	39 577 951
40 0	Großhandel mit Waren verschiedener Art	676	2 498 444	571	2 344 700	.	.
40 00	Großhandel mit Rohstoffen, Halb- und Fertigwaren	253	845 509	218	777 417	.	.
40 04	Großhandel mit Rohstoffen und Halbwaren	56	253 831	50	253 127	.	.
40 07	Großhandel mit Fertigwaren	367	1 399 104	303	1 314 156	.	.
40 1	Großhandel mit Getreide, Futter- und Düngemitteln, Tieren	5 144	12 893 379	2 295	2 344 771	2 802	10 546 782
40 10	Großhandel mit Getreide, Futter- und Düngemitteln	2 450	8 001 744	1 238	2 142 616	1 196	5 858 325
40 13	Großhandel mit Blumen und Pflanzen	1 084	969 787	407	129 232	666	840 207
40 16	Großhandel mit lebendem Vieh (ohne Geflügel)	1 466	3 825 891	567	37 695	886	3 787 824
40 19	Großhandel mit sonstigen lebenden Tieren (ohne Geflügel)	144	95 957	83	35 228	54	60 426
40 2	Großhandel mit textilen Rohstoffen und Halbwaren, Häuten	221	478 453	172	412 632	.	.
40 20	Großhandel mit textilen Rohstoffen und Halbwaren	135	358 811	124	357 784	.	.
40 25	Großhandel mit Häuten und Fellen	86	119 642	48	54 848	.	.
40 4	Großhandel mit technischen Chemikalien und Kautschuk	458	1 508 809	399	1 475 121	55	33 068
40 40	Großhandel mit technischen Chemikalien, Fetten und Ölen	408	1 349 906	353	1 316 574	53	33 002
40 45	Großhandel mit Kautschuk und Kunstgummi	50	158 903	46	158 547	2	66
40 5	Großhandel mit Kohle und Mineralölerzeugnissen	1 242	26 576 694	1 057	26 029 143	171	541 102
40 50	Großhandel mit Kohle und Mineralölerzeugnissen	213	2 498 744	181	2 473 741	32	25 003
40 54	Großhandel mit festen Brennstoffen	435	3 194 328	344	2 694 989	83	492 980
40 57	Großhandel mit Mineralölerzeugnissen	594	20 883 622	532	20 860 413	56	23 119
40 6	Großhandel mit Erzen, Eisen, NE-Metallen und Halbzeug	1 114	20 322 192	1 036	20 240 488	60	9 355
40 60	Großhandel mit Erzen	34	630 981	32	627 398	2	3 583
40 64	Großhandel mit Eisen, Stahl und -halbzeug	830	16 612 619	771	16 591 881	46	3 065
40 67	Großhandel mit NE-Metallen und -halbzeug	250	3 078 592	233	3 021 209	12	2 707
40 7	Großhandel mit Holz, Baustoffen u. ä.	4 567	12 020 717	4 054	10 564 451	480	1 454 178
40 70	Großhandel mit Rund-, Gruben- und Faserholz	467	693 398	300	594 369	164	99 003
40 72	Großhandel mit Holzhalbwaren	881	3 496 858	700	2 186 609	173	1 309 158
40 74	Großhandel mit Baustoffen	2 661	5 792 655	2 519	5 748 209	125	43 643
40 76	Großhandel mit Flachglas	119	364 390	117	364 388	2	2
40 78	Großhandel mit Installationsbedarf (ohne Elektro-)	439	1 673 416	418	1 670 876	16	2 372
40 8	Großhandel mit Schrott und sonstigen Abfallstoffen	2 260	2 535 486	1 761	2 514 190	77	11 674
40 80	Großhandel mit Altmaterial verschiedener Art	724	254 048	503	249 318	14	717
40 83	Großhandel mit Schrott, Abbruchmaterial und Nutzseisen	1 242	1 937 654	1 014	1 927 859	38	4 967
40 86	Großhandel mit Lumpen und Textilabfällen	56	46 079	44	45 438	6	500
40 89	Großhandel mit Altpapier und sonstigen Abfallstoffen	238	297 705	200	291 575	19	5 490
41 1	Großhandel mit Nahrungs- und Genußmitteln	11 660	41 735 818	6 801	16 867 929	4 799	24 866 148
41 10	Großhandel mit Nahrungs- und Genußmitteln verschiedener Art	1 783	22 588 463	913	9 722 376	863	12 866 015
41 11	Großhandel mit Kartoffeln, Gemüse und Obst	1 649	2 922 927	679	131 502	956	2 790 886
41 12	Großhandel mit Mehl, Zucker und Süßwaren	633	2 409 117	312	411 291	.	.
41 13	Großhandel mit Milcherzeugnissen, Eiern und lebendem Geflügel	1 086	3 157 769	462	212 834	617	2 944 820
41 14	Großhandel mit Fischen, Wild und Fleisch	1 358	3 549 833	600	95 885	.	.
41 16	Großhandel mit sonstigen Nahrungsmitteln	413	572 654	175	96 068	236	476 585
41 17	Großhandel mit Kaffee, Tee und Rohkakao	109	261 187	51	27 824	.	.
41 18	Großhandel mit Getränken	3 426	3 394 565	2 800	3 327 929	.	.
41 19	Großhandel mit Tabak und Tabakwaren	1 203	2 879 303	809	2 842 220	391	36 670

Umsätze nach wirtschaftlicher Gliederung*)

Steuerpflichtige Umsätze						Steuerfreie Umsätze						Systematik-Nr.
davon						insgesamt	davon					
zu 4 %		nach § 24 UStG		DDR Umsätze			mit		ohne			
							Vorsteuerabzug					
Fälle	1000 DM	Fälle	1000 DM	Fälle	1000 DM	Fälle	1000 DM	Fälle	1000 DM	Fälle	1000 DM	
6 817	152 356	1	525	193	128 126	20 359	13 524 681	13 772	11 693 662	6 587	1 831 019	4
695	15 494	—	—	131	120 797	9 244	12 448 431	6 737	10 855 414	2 507	1 593 017	40/1
.	.	—	—	.	.	239	363 407	177	251 751	62	111 656	40 0
.	.	—	—	.	.	110	270 257	82	168 046	28	102 211	40 00
.	.	—	—	—	—	15	23 389	10	23 315	5	74	40 04
.	.	—	—	.	.	114	69 761	85	60 390	29	9 371	40 07
39	944	—	—	8	882	428	336 945	257	290 315	171	46 630	40 1
11	215	—	—	5	588	279	290 654	171	249 830	108	40 824	40 10
11	348	—	—	—	—	49	10 167	33	8 826	16	1 341	40 13
11	233	—	—	2	139	72	33 734	37	30 314	35	3 420	40 16
6	148	—	—	1	155	28	2 390	16	1 345	12	1 045	40 19
.	.	—	—	1	59	93	175 667	65	162 897	28	12 770	40 2
.	.	—	—	—	—	65	68 389	48	63 462	17	4 927	40 20
.	.	—	—	—	—	28	107 278	17	99 435	11	7 843	40 25
—	—	—	—	4	620	185	152 311	141	105 757	44	46 554	40 4
—	—	—	—	2	330	172	149 666	131	104 419	41	45 247	40 40
—	—	—	—	2	290	13	2 645	10	1 338	3	1 307	40 45
9	307	—	—	5	6 142	230	1 908 863	149	1 165 095	81	743 768	40 5
—	—	—	—	—	—	42	409 160	29	361 057	13	48 103	40 50
.	.	—	—	.	.	64	440 143	37	405 783	27	34 360	40 54
.	.	—	—	.	.	124	1 059 560	83	398 255	41	661 305	40 57
4	93	—	—	14	72 256	597	4 595 210	447	4 492 656	150	102 554	40 6
—	—	—	—	—	—	31	191 142	21	172 560	10	18 582	40 60
.	.	—	—	.	.	451	3 734 921	340	3 671 795	111	63 126	40 64
.	.	—	—	.	.	115	669 147	86	648 301	29	20 846	40 67
23	548	—	—	10	1 540	918	342 641	665	291 380	253	51 261	40 7
.	—	—	—	.	.	108	56 479	75	52 110	33	4 369	40 70
5	119	—	—	3	972	208	119 700	160	96 525	48	23 175	40 72
13	306	—	—	4	497	436	103 591	312	87 814	124	15 777	40 74
—	—	—	—	—	—	35	9 431	27	9 361	8	70	40 76
.	.	—	—	.	.	131	53 440	91	45 570	40	7870	40 78
420	9 056	—	—	2	566	244	231 400	153	177 985	91	53 415	40 8
207	4 013	—	—	—	—	51	9 683	37	9 175	14	508	40 80
189	4 392	—	—	1	436	132	167 380	72	125 577	60	41 803	40 83
6	141	—	—	—	—	24	16 363	18	10 029	6	6 334	40 86
18	510	—	—	1	130	37	37 974	26	33 204	11	4 770	40 89
43	1 130	—	—	11	611	772	584 436	493	495 934	279	88 502	41 1
4	66	—	—	3	6	203	155 552	123	138 078	80	17 474	41 10
13	490	—	—	1	49	140	66 917	92	35 350	48	31 567	41 11
.	.	—	—	1	142	51	33 730	29	33 492	22	238	41 12
7	115	—	—	—	—	63	83 230	44	51 272	19	31 958	41 13
.	.	—	—	1	0	89	188 391	63	187 335	26	1 056	41 14
—	—	—	—	2	1	31	30 556	23	29 078	8	1 478	41 16
.	.	—	—	—	—	8	13 343	5	12 583	3	760	41 17
.	.	—	—	—	—	159	8 331	99	7 334	60	997	41 18
—	—	—	—	3	413	28	4 386	15	1 412	13	2 974	41 19

Systematik-Nr.	Wirtschaftliche Gliederung	Steuerpflichtige Umsätze					
		insgesamt		davon			
				zu 10/11 %		zu 5/5,5 %	
		Fälle	1000 DM	Fälle	1000 DM	Fälle	1000 DM
	noch: 40/1 Großhandel						
41 2	Großhandel mit Bekleidung, Wäsche, Sportartikeln, Schuhen	2 324	4 974 157	2 158	4 931 089	136	35 610
41 20	Großhandel mit Textilwaren verschiedener Art	1 032	2 726 293	961	2 687 164	58	32 011
41 21	Großhandel mit Meterware und Schneiderbedarf	132	129 027	121	128 769	8	239
41 22	Großhandel mit Oberbekleidung (ohne Wirk- und Strickwaren)	152	260 755	148	260 642	4	113
41 23	Großhandel mit Wäsche, Wirk-, Strick- und Kurzwaren	270	554 613	236	552 682	31	1 857
41 24	Großhandel mit Hüten und Bekleidungszubehör	49	48 868
41 25	Großhandel mit Kürschnerwaren	67	71 430
41 26	Großhandel mit Heimtextilien und Bettwaren	380	698 499	365	697 414	10	1 040
41 27	Großhandel mit Sport- und Campingartikeln	129	116 982	109	116 613	17	297
41 28	Großhandel mit Schuhen und Schuhwaren	113	367 690	108	367 676	5	14
41 3	Großhandel mit Eisen-, Kunststoff-, Feinkeramik- und Holzwaren	3 308	7 717 211	3 019	7 675 678	247	35 068
41 30	Großhandel mit Metall- und Kunststoffwaren	2 247	6 158 452	2 076	6 132 616	145	19 743
41 33	Großhandel mit Feinkeramik und Glaswaren	241	350 415	215	347 170	.	.
41 36	Großhandel mit Möbeln und kunstgewerblichen Erzeugnissen	694	1 125 828	626	1 118 064	.	.
41 39	Großhandel mit sonstigen Holz-, Korb- und Bürstenwaren	126	82 516	102	77 828	17	4 522
41 4	Elektro-, Optik- und Uhren-Großhandel	2 556	5 543 285	2 319	5 514 551	210	27 586
41 40	Elektro-Großhandel	1 460	4 175 421	1 361	4 154 932	.	.
41 43	Großhandel mit feinmechanischen und optischen Erzeugnissen	200	420 927	174	419 477	24	989
41 46	Großhandel mit Uhren und Schmuckwaren	368	409 943	347	409 089	12	702
41 48	Großhandel mit Lederwaren (ohne Schuhe)	118	129 011	113	127 324	5	1 687
41 49	Großhandel mit Galanterie- und Spielwaren, Musikinstrumenten	410	407 983	324	403 729	.	.
41 6	Großhandel mit Fahrzeugen und Maschinen	3 659	12 987 414	3 344	12 892 787	257	81 657
41 60	Großhandel mit Fahrzeugen	1 422	7 974 047	1 307	7 965 441	98	1 517
41 64	Großhandel mit Maschinen (ohne Landmaschinen)	1 873	4 329 858	1 721	4 285 897	115	38 148
41 67	Großhandel mit Landmaschinen	364	683 509	316	641 449	44	41 992
41 7	Großhandel mit technischem und Spezialbedarf verschiedener Wirtschaftszweige	2 304	3 717 506	1 982	3 394 096	301	312 090
41 70	Großhandel mit chemisch-technischen Erzeugnissen	267	516 835	241	494 640	23	18 508
41 72	Großhandel mit Hanf- und Hartfasererzeugnissen	56	70 435	52	70 386	4	49
41 74	Großhandel mit technischem Bedarf	724	1 138 983	687	1 136 959	29	980
41 76	Großhandel mit technischem Spezialbedarf bestimmter Wirtschaftszweige	567	631 527	344	334 031	217	290 931
41 78	Großhandel mit Lacken, Farben, Tapeten u. ä.	569	1 289 246	543	1 287 628	.	.
41 79	Großhandel mit Leder und Schuhmacherbedarf	121	70 480	115	70 452	.	.
41 8	Großhandel mit pharmazeutischen, kosmetischen und ähnlichen Erzeugnissen	1 099	3 389 726	865	3 302 690	213	86 206
41 80	Großhandel mit pharmazeutischen Erzeugnissen	267	1 962 482	192	1 913 283	.	.
41 84	Großhandel mit Krankenpflege-, Labor- und Friseurbedarf	501	833 046	407	819 174	.	.
41 87	Großhandel mit Körperpflege- und Reinigungsmitteln	331	594 198	266	570 233	56	23 820
41 9	Großhandel mit Papier, Papierwaren und Druckerzeugnissen	1 564	3 867 208	1 150	2 547 941	395	1 318 829
41 90	Großhandel mit Papier und Pappe	437	1 203 717	404	1 201 902	.	.
41 93	Großhandel mit Papierwaren, Schul- und Büroartikeln	788	722 684	573	696 933	206	25 508
41 96	Großhandel mit Büchern und Zeitschriften	328	1 926 551	166	637 708	.	.
41 99	Großhandel mit Musikalien	11	14 256	7	11 398	4	2 858

Umsätze nach wirtschaftlicher Gliederung*)

Steuerpflichtige Umsätze						Steuerfreie Umsätze						Systematik-Nr.
davon						insgesamt	davon					
zu 4 %		nach § 24 UStG		DDR Umsätze			mit		ohne			
											Vorsteuerabzug	
Fälle	1000 DM	Fälle	1000 DM	Fälle	1000 DM	Fälle	1000 DM	Fälle	1000 DM	Fälle	1000 DM	
22	564	—	—	8	6 894	685	327 725	509	290 443	176	37 282	41 2
6	224	—	—	7	6 894	292	215 786	221	197 321	71	18 465	41 20
3	19	—	—	—	—	40	6 459	28	6 261	12	198	41 21
—	—	—	—	—	—	43	24 634	36	24 198	7	436	41 22
3	74	—	—	—	—	66	18 593	47	14 525	19	4 068	41 23
.	.	—	—	—	—	16	9 180	12	3 400	4	5 780	41 24
.	.	—	—	—	—	18	641	15	506	3	135	41 25
4	45	—	—	1	0	119	29 217	90	26 945	29	2 272	41 26
3	72	—	—	—	—	52	12 448	39	10 990	13	1 458	41 27
—	—	—	—	—	—	39	10 767	21	6 297	18	4 470	41 28
28	694	—	—	14	5 771	1 200	784 135	923	704 526	277	79 609	41 3
12	322	—	—	14	5 771	946	729 669	744	670 456	202	59 213	41 30
.	.	—	—	—	—	48	5 541	37	3 032	11	2 509	41 33
.	.	—	—	—	—	190	48 006	132	30 355	58	17 651	41 36
7	166	—	—	—	—	16	919	10	683	6	236	41 39
21	386	—	—	6	762	900	546 278	688	527 747	212	18 531	41 4
.	.	—	—	4	301	552	430 482	429	418 698	123	11 784	41 40
—	—	—	—	2	461	84	43 306	62	39 249	22	4 057	41 43
9	152	—	—	—	—	107	51 253	80	50 205	27	1 048	41 46
—	—	—	—	—	—	32	4 437	23	3 891	9	546	41 48
.	.	—	—	—	—	125	16 800	94	15 704	31	1 096	41 49
26	613	—	—	32	12 357	1 539	1 218 647	1 176	1 104 982	363	113 665	41 6
12	314	—	—	5	6 775	573	300 490	431	261 195	142	39 295	41 60
10	231	—	—	27	5 582	867	886 932	671	817 683	196	69 249	41 64
4	68	—	—	—	—	99	31 225	74	26 104	25	5 121	41 67
13	281	—	—	8	11 038	625	674 796	471	648 690	154	26 106	41 7
.	.	—	—	.	.	80	409 667	64	408 618	16	1 049	41 70
—	—	—	—	—	—	15	10 903	12	3 303	3	7 600	41 72
.	.	—	—	.	.	270	185 651	202	170 958	68	14 693	41 74
.	.	—	—	.	.	111	20 623	80	18 640	31	1 983	41 76
.	.	—	—	.	.	133	21 948	99	21 199	34	749	41 78
.	.	—	—	—	—	16	26 004	14	25 972	2	32	41 79
18	388	—	—	3	442	253	83 928	187	41 735	66	42 193	41 8
.	.	—	—	1	31	59	44 395	44	5 668	15	38 727	41 80
.	.	—	—	2	411	132	27 013	101	25 051	31	1 962	41 84
9	145	—	—	—	—	62	12 520	42	11 016	20	1 504	41 87
16	333	—	—	3	105	336	122 042	236	103 521	100	18 521	41 9
.	.	—	—	—	—	109	43 763	77	37 616	32	6 147	41 90
8	163	—	—	1	80	149	17 984	102	10 812	47	7 172	41 93
.	.	—	—	2	25	75	60 282	54	55 080	21	5 202	41 96
—	—	—	—	—	—	3	13	3	13	—	—	41 99

Systematik-Nr.	Wirtschaftliche Gliederung	Steuerpflichtige Umsätze					
		insgesamt		davon			
				zu 10/11 %		zu 5/5,5 %	
		Fälle	1000 DM	Fälle	1000 DM	Fälle	1000 DM
42	Handelsvermittlung	28 528	6 376 841	23 552	5 496 485	3 921	851 753
42 0	Vermittlung von Waren verschiedener Art	4 396	725 304	3 904	680 025	238	36 884
42 1	Vermittlung von Getreide, Futter- und Düngemitteln, Tieren	645	478 847	317	40 248	290	437 735
42 2	Vermittlung von Rohstoffen und Halbwaren	8 978	1 979 275	6 358	1 935 632	2 502	40 729
42 20	Vermittlung von textilen Rohstoffen und Halbwaren, Häuten	197	60 781	176	51 219	11	9 444
42 22	Vermittlung von technischen Chemikalien und Kautschuk	170	40 806	160	40 442	.	.
42 24	Vermittlung von Kohle und Mineralölerzeugnissen	7 317	1 559 619	4 823	1 535 614	2 443	22 766
42 26	Vermittlung von Erzen, Eisen, NE-Metallen und Halbzeug	250	57 785	234	57 423	5	66
42 28	Vermittlung von Holz, Baustoffen u. ä.	989	250 137	921	242 072	33	7 257
42 29	Vermittlung von Schrott und sonstigen Abfallstoffen	55	10 147	44	8 862	.	.
42 3	Vermittlung von Nahrungs- und Genußmitteln	2 154	565 208	1 656	276 237	423	287 498
42 30	Vermittlung von Nahrungs- und Genußmitteln verschiedener Art	632	126 543	482	73 210	132	52 958
42 33	Vermittlung von bestimmten Nahrungs- und Genußmitteln	810	296 906	561	68 659	224	227 817
42 36	Vermittlung von Getränken	538	92 696	470	86 606	44	5 600
42 39	Vermittlung von Tabak und Tabakwaren	174	49 063	143	47 762	23	1 123
42 4	Vermittlung von Bekleidung, Wäsche, Sportartikeln, Schuhen	2 953	473 496	2 768	458 626	65	11 588
42 40	Vermittlung von Textilwaren verschiedener Art	1 810	230 256	1 685	222 893	39	5 182
42 41	Vermittlung von Meterware und Schneidereibedarf	98	11 049	.	.	—	—
42 42	Vermittlung von Oberbekleidung, Zubehör u. ä.	297	84 875	284	84 562	4	117
42 44	Vermittlung von Wäsche, Wirk-, Strick- und Kurzwaren	275	38 853	259	38 174	6	89
42 46	Vermittlung von Heimtextilien und Bettwaren	200	68 098	.	.	7	5 807
42 48	Vermittlung von Sport- und Campingartikeln	79	14 461	68	14 097	5	230
42 49	Vermittlung von Schuhen und Schuhwaren	194	25 904	190	25 741	4	163
42 5	Vermittlung von Eisen-, Kunststoff-, Feinkeramik- und Holzwaren	2 763	536 123	2 554	528 108	87	5 069
42 50	Vermittlung von Metall- und Kunststoffwaren	1 408	299 118	1 314	295 788	40	1 934
42 53	Vermittlung von Haushaltskeramik und -glaswaren	147	23 455	130	23 012	3	138
42 56	Vermittlung von Möbeln und kunstgewerblichen Erzeugnissen	1 089	192 046	1 005	188 374	39	2 614
42 59	Vermittlung von Holz-, Korb- und Bürstenwaren	119	21 504	105	20 934	5	383
42 6	Elektro-, Optik- und Uhren-Vermittlung	1 729	312 001	1 609	307 351	43	2 883
42 60	Vermittlung von Elektrowaren	1 263	220 776	1 182	217 444	26	2 086
42 63	Vermittlung von feinmechanischen und optischen Erzeugnissen	114	21 450	101	20 769	.	.
42 66	Vermittlung von Uhren und Schmuckwaren	119	30 505	107	30 233	1	0
42 68	Vermittlung von Lederwaren (ohne Schuhe)	109	15 278	105	15 149	—	—
42 69	Vermittlung von Galanterie- und Spielwaren, Musikinstrumenten	124	23 992	114	23 756	.	.
42 7	Vermittlung von Fahrzeugen und Maschinen	2 830	833 016	2 581	819 599	102	8 770
42 70	Vermittlung von Fahrzeugen	513	192 677	438	189 544	20	875
42 74	Vermittlung von Maschinen	1 014	343 283	948	336 465	33	5 797
42 77	Vermittlung von technischem Bedarf und Spezialbedarf	1 303	297 056	1 195	293 590	49	2 098
42 8	Vermittlung von sonstigen Waren	1 765	426 189	1 532	407 295	148	16 948
42 80	Vermittlung von pharmazeutischen, kosmetischen u. ä. Erzeugnissen	584	253 999	509	251 967	.	.
42 85	Vermittlung von Papier, Papierwaren und Druckerzeugnissen	1 042	143 178	889	127 220	108	14 795
42 89	Vermittlung von Verpackungsmitteln	139	29 012	134	28 108	.	.
42 9	Versandhandelsvertretung	315	47 382	273	43 364	23	3 649

Umsätze nach wirtschaftlicher Gliederung*)

Steuerpflichtige Umsätze						Steuerfreie Umsätze						Systematik-Nr.
davon						davon						
zu 4 %		nach § 24 UStG		DDR Umsätze		insgesamt		mit		ohne		
								Vorsteuerabzug				
Fälle	1000 DM	Fälle	1000 DM	Fälle	1000 DM	Fälle	1000 DM	Fälle	1000 DM	Fälle	1000 DM	
1 036	23 014	—	—	19	5 589	3 068	270 036	1 799	219 437	1 269	50 599	42
250	5 660	—	—	4	2 735	460	67 049	298	60 421	162	6 628	42 0
38	864	—	—	—	—	39	1 321	15	722	24	599	42 1
116	2 665	—	—	2	249	850	50 817	305	37 474	545	13 343	42 2
10	118	—	—	—	—	69	9 941	49	7 415	20	2 526	42 20
.	.	—	—	—	—	25	2 317	14	2 018	11	299	42 22
51	1 239	—	—	—	—	597	17 114	134	7 727	463	9 387	42 24
11	296	—	—	—	—	39	10 196	26	9 900	13	296	42 26
34	808	—	—	1	0	118	10 326	80	9 491	38	835	42 28
.	.	—	—	1	249	2	923	2	923	—	—	42 29
75	1 473	—	—	—	—	136	9 708	80	8 078	56	1 630	42 3
18	375	—	—	—	—	61	5 548	41	5 341	20	207	42 30
25	430	—	—	—	—	36	2 464	19	2 034	17	430	42 33
24	490	—	—	—	—	25	1 346	11	568	14	778	42 36
8	178	—	—	—	—	14	350	9	135	5	215	42 39
116	2 464	—	—	4	818	492	33 866	332	23 414	160	10 452	42 4
83	1 800	—	—	3	381	283	20 132	197	15 607	86	4 525	42 40
.	.	—	—	—	—	33	1 323	21	1 139	12	184	42 41
9	196	—	—	—	—	48	1 956	37	1 559	11	397	42 42
9	153	—	—	1	437	47	4 732	29	1 941	18	2 791	42 44
.	.	—	—	—	—	33	2 301	19	1 087	14	1 214	42 46
6	134	—	—	—	—	14	965	9	788	5	177	42 48
—	—	—	—	—	—	34	2 457	20	1 293	14	1 164	42 49
121	2 752	—	—	1	194	327	28 712	219	24 846	108	3 866	42 5
53	1 202	—	—	1	194	149	14 822	100	14 139	49	683	42 50
14	305	—	—	—	—	30	3 578	20	1 565	10	2 013	42 53
45	1 058	—	—	—	—	136	8 762	93	8 088	43	674	42 56
9	187	—	—	—	—	12	1 550	6	1 054	6	496	42 59
75	1 752	—	—	2	15	148	12 233	108	11 157	40	1 076	42 6
53	1 231	—	—	2	15	95	7 601	66	6 672	29	929	42 60
.	.	—	—	—	—	13	3 230	10	3 199	3	31	42 63
11	272	—	—	—	—	9	471	8	470	1	1	42 66
4	129	—	—	—	—	16	463	12	434	4	29	42 68
.	.	—	—	—	—	15	468	12	382	3	86	42 69
142	3 133	—	—	5	1 514	433	52 627	316	42 230	117	10 397	42 7
54	1 316	—	—	1	942	75	8 820	53	8 458	22	362	42 70
31	726	—	—	2	295	199	31 348	150	22 957	49	8 391	42 74
57	1 091	—	—	2	277	159	12 459	113	10 815	46	1 644	42 77
84	1 882	—	—	1	64	156	11 629	102	9 085	54	2 544	42 8
.	.	—	—	—	—	51	4 499	32	2 987	19	1 512	42 80
44	1 099	—	—	1	64	85	6 598	58	5 683	27	915	42 85
.	.	—	—	—	—	20	532	12	415	8	117	42 89
19	369	—	—	—	—	27	2 074	24	2 010	3	64	42 9

Systematik-Nr.	Wirtschaftliche Gliederung	Steuerpflichtige Umsätze					
		insgesamt		davon			
				zu 10/11 %		zu 5/5,5 %	
		Fälle	1000 DM	Fälle	1000 DM	Fälle	1000 DM
43	Einzelhandel	142 470	96 205 398	89 717	68 702 666	47 623	27 386 619
43 0	Einzelhandel mit Waren verschiedener Art	2 698	19 027 390	1 657	14 525 910	827	4 496 864
43 00	Einzelhandel mit Waren verschiedener Art						
	Hauptrichtung Nichtnahrungsmittel	1 435	18 257 903	996	14 173 629	333	4 082 174
43 04	Einzelhandel mit Waren verschiedener Art						
	Hauptrichtung Nahrungsmittel	1 060	733 660	553	320 699	483	412 377
43 07	Einzelhandel mit Gebrauchsgütern	203	35 827	108	31 582	11	2 313
43 1	Einzelhandel mit Nahrungs- und Genussmitteln	57 124	31 058 959	27 619	10 570 389	28 523	20 467 870
43 10	Einzelhandel mit Nahrungs- und Genussmitteln verschiedener Art	37 299	26 623 831	18 589	8 507 292	18 413	18 110 411
43 14	Facheinzelhandel mit Nahrungs- und Genussmitteln (ohne Getränke, Tabak)	12 173	2 798 188	4 602	618 668	7 103	2 169 337
43 16	Einzelhandel mit Getränken	2 055	462 011	1 299	425 831	593	32 914
43 19	Einzelhandel mit Tabakwaren	5 597	1 174 929	3 129	1 018 598	2 414	155 208
43 2	Einzelhandel mit Bekleidung, Wäsche, Sportartikeln, Schuhen	18 563	14 501 639	16 096	14 358 397	1 027	113 237
43 20	Einzelhandel mit Textilwaren verschiedener Art	8 555	3 936 096	7 286	3 848 589	458	70 755
43 21	Einzelhandel mit Meterware	144	81 597	119	80 761	5	434
43 22	Einzelhandel mit Oberbekleidung (ohne Wirk- und Strickwaren)	2 191	6 896 435	2 069	6 893 816	61	1 368
43 23	Einzelhandel mit Wäsche, Wirk-, Strick- u. ä. Waren	2 205	722 030	1 848	699 651	165	18 446
43 24	Einzelhandel m.Hüten, Bekleidungszubehör u.ä.	504	169 402	425	167 339	12	359
43 25	Einzelhandel mit Kürschnerwaren	304	185 040	285	184 620	9	84
43 26	Einzelhandel mit Heimtextilien und Bettwaren	1 199	701 618	1 101	699 367	50	1 257
43 27	Einzelhandel mit Sport- und Campingartikeln	721	286 877	616	275 504	70	10 536
43 28	Einzelhandel mit Schuhen und Schuhwaren	2 740	1 522 544	2 347	1 508 750	197	9 998
43 3	Einzelhandel mit Hausrat und Wohnbedarf	9 200	5 765 191	7 602	5 603 118	936	144 356
43 30	Einzelhandel mit Metall- und Kunststoffwaren	3 624	1 858 594	3 082	1 835 459	311	17 346
43 33	Einzelhandel mit Haushaltskeramik und -glaswaren	394	223 055	345	220 611	29	2 046
43 36	Einzelhandel mit Möbeln und kunstgewerblichen Erzeugnissen	4 997	3 634 699	4 025	3 499 793	578	123 749
43 39	Einzelhandel mit sonstigen Holz- und Korbwaren, Kinderwagen	185	48 843	150	47 255	18	1 215
43 4	Elektro-, Optik- und Uhren-Einzelhandel	10 391	5 051 474	9 035	4 968 913	929	72 360
43 40	Elektro-Einzelhandel	4 741	2 739 886	4 386	2 708 380	218	28 209
43 43	Einzelhandel mit feinmechanischen und optischen Erzeugnissen	1 527	729 407	1 246	712 238	241	15 996
43 46	Einzelhandel mit Uhren und Schmuckwaren	2 202	850 843	2 005	843 816	92	4 783
43 48	Einzelhandel mit Lederwaren (ohne Schuhe)	606	353 167	536	345 445	27	6 767
43 49	Einzelhandel mit Galanterie- und Spielwaren, Musikinstrumenten	1 315	378 171	862	359 034	351	16 605
43 5	Einzelhandel mit Papierwaren und Druckerzeugnissen	7 583	1 584 520	3 900	799 828	3 514	780 715
43 50	Einzelhandel mit Papierwaren und Sammlerbriefmarken	4 919	799 843	2 592	586 404	2 219	210 937
43 54	Einzelhandel mit Büchern und Zeitschriften	2 581	743 200	1 264	174 703	1 259	567 125
43 57	Einzelhandel mit Musikalien	83	41 477	44	38 721	36	2 653
43 6	Einzelhandel mit pharmazeutischen, kosmetischen u. ä. Erzeugnissen	13 646	5 353 284	7 941	5 105 402	5 479	243 323
43 60	Einzelhandel mit pharmazeutischen Erzeugnissen	12 388	5 004 323	7 175	4 819 175	5 178	184 329
43 64	Einzelhandel mit orthopädischen und medizinischen Artikeln	435	195 625	249	140 690	180	54 818
43 67	Einzelhandel mit Körperpflege- und Reinigungsmitteln	823	153 336	517	145 537	121	4 176
43 7	Einzelhandel mit Kohle und Mineralölprodukten	5 207	2 383 901	3 933	2 343 157	1 180	38 850
43 70	Einzelhandel mit Brennstoffen	2 511	1 501 906	2 082	1 470 544	351	29 882
43 75	Einzelhandel mit Mineralölprodukten (Tankstellen-Absatz)	2 696	881 995	1 851	872 613	829	8 968

Umsätze nach wirtschaftlicher Gliederung*)

Steuerpflichtige Umsätze						Steuerfreie Umsätze						Systematik-Nr.
davon						davon						
zu 4 %		nach § 24 UStG		DDR Umsätze		insgesamt		mit		ohne		
								Vorsteuerabzug				
Fälle	1000 DM	Fälle	1000 DM	Fälle	1000 DM	Fälle	1000 DM	Fälle	1000 DM	Fälle	1000 DM	
5 086	113 848	1	525	43	1 740	8 047	806 214	5 236	618 811	2 811	187 403	43
214	4 616	—	—	—	—	121	64 740	72	46 985	49	17 755	43 0
106	2 100	—	—	—	—	83	54 543	52	44 980	31	9 563	43 00
24	584	—	—	—	—	22	1 417	9	610	13	807	43 04
84	1 932	—	—	—	—	16	8 780	11	1 395	5	7 385	43 07
973	20 677	—	—	9	23	977	57 809	309	28 623	668	29 186	43 1
292	6 118	—	—	5	10	711	42 367	189	22 662	522	19 705	43 10
466	10 177	—	—	2	6	139	10 290	64	3 392	75	6 898	43 14
163	3 266	—	—	—	—	46	2 024	20	1 460	26	564	43 16
52	1 116	—	—	2	7	81	3 128	36	1 109	45	2 019	43 19
1 436	29 964	—	—	4	41	1 264	110 546	920	96 027	344	14 519	43 2
808	16 711	—	—	3	41	404	22 253	282	17 621	122	4 632	43 20
20	402	—	—	—	—	10	20 442	8	20 422	2	20	43 21
61	1 251	—	—	—	—	295	33 305	227	27 330	68	5 975	43 22
191	3 933	—	—	1	0	106	12 807	72	10 890	34	1 917	43 23
67	1 704	—	—	—	—	33	158	22	46	11	112	43 24
10	336	—	—	—	—	48	1 694	41	1 355	7	339	43 25
48	994	—	—	—	—	125	11 416	96	10 872	29	544	43 26
35	837	—	—	—	—	107	6 799	91	6 579	16	220	43 27
196	3 796	—	—	—	—	136	1 672	81	912	55	760	43 28
652	16 234	1	525	9	868	1 151	86 664	860	74 182	291	12 482	43 3
225	4 924	—	—	6	865	390	36 611	291	34 453	99	2 158	43 30
19	397	—	—	1	1	62	945	48	795	14	150	43 33
391	10 630	1	525	2	2	688	48 972	513	38 862	175	10 110	43 36
17	373	—	—	—	—	11	136	8	72	3	64	43 39
422	9 712	—	—	5	489	1 282	115 668	981	68 487	301	47 181	43 4
134	2 943	—	—	3	354	636	83 335	475	39 855	161	43 480	43 40
39	1 038	—	—	1	135	210	12 866	171	12 295	39	571	43 43
104	2 244	—	—	1	0	220	9 355	169	7 332	51	2 023	43 46
43	955	—	—	—	—	77	5 741	58	5 421	19	320	43 48
102	2 532	—	—	—	—	139	4 371	108	3 584	31	787	43 49
169	3 977	—	—	—	—	476	39 319	274	11 087	202	28 232	43 5
108	2502	—	—	—	—	253	7 222	140	3 300	113	3 922	43 50
58	1 372	—	—	—	—	212	31 527	127	7 241	85	24 286	43 54
3	103	—	—	—	—	11	570	7	546	4	24	43 57
223	4 328	—	—	3	231	376	28 474	231	23 405	145	5 069	43 6
34	819	—	—	1	0	290	23 571	182	20 087	108	3 484	43 60
5	98	—	—	1	19	47	3 647	31	2 414	16	1 233	43 64
184	3 411	—	—	1	212	39	1 256	18	904	21	352	43 67
93	1 892	—	—	1	2	421	34 517	181	29 447	240	5 070	43 7
77	1 478	—	—	1	2	151	24 688	94	23 836	57	852	43 70
16	414	—	—	—	—	270	9 829	87	5 611	183	4 218	43 75

Systematik-Nr.	Wirtschaftliche Gliederung	Steuerpflichtige Umsätze					
		insgesamt		davon			
				zu 10/11 %		zu 5/5,5 %	
		Fälle	1000 DM	Fälle	1000 DM	Fälle	1000 DM
	noch: 43 Einzelhandel						
43 8	Einzelhandel mit Fahrzeugen, Maschinen und Büroeinrichtungen	5 908	9 013 634	5 160	8 972 943	361	30 242
43 80	Einzelhandel mit Fahrzeugen	4 993	8 393 341	4 339	8 357 689	276	25 367
43 83	Einzelhandel mit Büromaschinen und -möbeln	471	309 708	405	306 063	.	.
43 86	Einzelhandel mit Nähmaschinen	124	37 124	114	37 023	6	25
43 89	Einzelhandel mit Landmaschinen	320	273 461	302	272 168	.	.
43 9	Einzelhandel mit sonstigen Waren	12 150	2 465 406	6 774	1 454 609	4 847	998 802
43 90	Einzelhandel mit Sämereien und Blumen	7 887	1 060 477	3 504	253 910	4 052	798 920
43 91	Einzelhandel mit lebenden Tieren und Zoobedarf	1 410	292 652	695	99 008	644	191 922
43 93	Einzelhandel mit Lacken, Farben, Tapeten u. ä.	2 090	759 583	1 874	753 733	109	3 721
43 95	Einzelhandel mit Leder u. Schuhmacherbedarf	72	22 173	62	21 970	4	59
43 97	Einzelhandel mit Installationsbedarf	151	55 467	138	53 921	9	1 467
43 99	Einzelhandel mit technischem Bedarf	540	275 054	501	272 067	29	2 713
5/9	Übrige Wirtschaftsbereiche	211 671	54 840 205	127 514	42 118 524	65 317	12 102 812
5	Verkehr und Nachrichtenübermittlung	23 225	12 918 559	16 115	11 458 543	5 675	1 424 867
50	Verkehr und Nachrichtenübermittlung	23 225	12 918 559	16 115	11 458 543	5 675	1 424 867
50 0	Eisenbahnen (ohne Deutsche Bundesbahn)	28	357 596	16	331 115	12	26 481
50 1	Straßenverkehr	19 940	6 619 978	13 181	5 346 423	5 382	1 240 096
50 2	Binnenschifffahrt, -wasserstraßen und -häfen	589	1 010 121	559	1 005 614	26	4 077
50 3	See- und Küstenschifffahrt, Seehäfen	13	1 612	.	.	—	—
50 4	Luftfahrt, Flugplätze	100	1 180 103	78	1 107 206	22	72 897
50 5	Transport in Rohrleitungen	17	219 805	.	.	3	209
50 9	Spedition, Lagerei, Verkehrsvermittlung	2 538	3 529 344	2 257	3 447 151	230	81 107
6	Kreditinstitute und Versicherungsgewerbe	682	764 340	403	731 682	135	28 666
60	Kredit- und sonstige Finanzierungsinstitute	457	661 143	261	631 686	113	26 633
60 1	Kreditbanken	34	82 154	21	80 897	13	1 257
60 2	Institute des Sparkassenwesens (ohne Post-, Bausparkassen)	167	374 185	80	359 085	67	14 125
60 3	Genossenschaftliche Kreditinstitute	98	47 755	56	36 257	.	.
60 4	Hypothekenbanken und öffentlich-rechtliche Grundkreditanstalten	—
60 5	Kreditinstitute mit Sonderaufgaben
60 7	Sonstige Kreditinstitute	30	70 636	22	70 230	.	.
60 8	Bausparkassen	—	—
60 9	Effektenbörsen, Vermittlung von Bank- und Effektingeschäften	118	8 176	74	6 998	3	273
61	Versicherungsgewerbe	225	103 197	142	99 996	22	2 033
61 0	Lebensversicherungen, Pensions- und Sterbekassen	15	30 747	10	30 340	.	.
61 2	Krankenversicherung
61 4	Schaden- und Unfallversicherung	25	42 822	18	42 156	7	666
61 6	Rückversicherung
61 9	Vermittlung von Versicherungen	166	6 415	103	5 241	.	.

Anmerkungen S. 16

Umsätze nach wirtschaftlicher Gliederung*)

Steuerpflichtige Umsätze						Steuerfreie Umsätze						Systematik-Nr.
davon						insgesamt	davon					
zu 4 %		nach § 24 UStG		DDR Umsätze			mit		ohne			
							Vorsteuerabzug					
Fälle	1000 DM	Fälle	1000 DM	Fälle	1000 DM	Fälle	1000 DM	Fälle	1000 DM	Fälle	1000 DM	
383	10 433	—	—	4	16	1 438	203 509	1 045	184 157	393	19 352	43 8
374	10 269	—	—	4	16	1 252	186 045	905	168 173	347	17 872	43 80
.	.	—	—	—	—	77	8 964	52	8 520	25	444	43 83
4	76	—	—	—	—	34	2 337	25	1 607	9	730	43 86
.	.	—	—	—	—	75	6 163	63	5 857	12	306	43 89
521	11 925	—	—	8	70	541	64 968	363	56 411	178	8 557	43 9
325	7 637	—	—	6	10	277	6 631	190	3 343	87	3 288	43 90
70	1 667	—	—	1	60	35	3 617	18	2 698	17	919	43 91
107	2 129	—	—	—	—	124	49 003	78	45 332	46	3 671	43 93
6	144	—	—	—	—	6	145	6	145	—	—	43 95
4	79	—	—	—	—	16	293	13	150	3	143	43 97
9	274	—	—	1	0	83	5 279	58	4 743	25	536	43 99
18 633	545 437	—	—	207	73 432	14 248	12 450 896	6 768	6 297 791	7 480	6 153 105	5/9
1 423	34 530	—	—	12	619	4 693	5 752 866	3 316	5 162 932	1 377	589 934	5
1 423	34 530	—	—	12	619	4 693	5 752 866	3 316	5 162 932	1 377	589 934	50
—	—	—	—	—	—	22	27 695	11	7 828	11	19 867	50 0
1 371	32 919	—	—	6	540	2 848	1 006 944	2 012	874 321	836	132 623	50 1
4	430	—	—	—	—	480	984 514	406	940 842	74	43 672	50 2
.	.	—	—	—	—	9	23 841	5	9 318	4	14 523	50 3
—	—	—	—	—	—	50	948 110	26	781 749	24	166 361	50 4
.	.	—	—	—	—	5	17 875	3	17 833	2	42	50 5
45	1 007	—	—	6	79	1 279	2 743 887	853	2 531 041	426	212 846	50 9
144	3 992	—	—	—	—	244	55 953	2	8 359	242	47 594	6
83	2 824	—	—	—	—	95	22 813	60
—	—	—	—	—	—	—	—	—	—	—	—	60 1
20	975	—	—	—	—	—	—	60 2
.	.	—	—	—	—	—	—	—	—	—	—	60 3
—	—	—	—	—	—	—	—	—	—	—	—	60 4
—	—	—	—	—	—	—	—	60 5
—	—	—	—	—	—	—	—	—	—	—	—	60 8
41	905	—	—	—	—	.	.	—	—	.	.	60 9
61	1 168	—	—	—	—	149	33 140	—	—	149	33 140	61
.	.	—	—	—	—	—	—	—	—	—	—	61 0
—	—	—	—	—	—	—	—	—	—	—	—	61 2
—	—	—	—	—	—	—	—	—	—	—	—	61 4
.	.	—	—	—	—	—	—	—	—	—	—	61 6
.	.	—	—	—	—	149	33 140	—	—	149	33 140	61 9

Systematik-Nr.	Wirtschaftliche Gliederung	Steuerpflichtige Umsätze					
		insgesamt		davon			
				zu 10/11 %		zu 5/5,5 %	
		Fälle	1000 DM	Fälle	1000 DM	Fälle	1000 DM
	noch: 5/9 Übrige Wirtschaftsbereiche						
7	Dienstleistungen von Unternehmen und freien Berufen	185 542	38 440 124	109 994	28 099 973	58 687	9 771 650
70/1	Dienstleistungen von Unternehmen und freien Berufen	185 542	38 440 124	109 994	28 099 973	58 687	9 771 650
70 0	Gaststätten- und Beherbergungsgewerbe	84 048	9 401 111	54 581	7 959 561	25 284	1 321 379
70 1	Wäscherei, Reinigung, Schornsteinfeger	7 967	1 849 038	5 897	1 788 742	155	13 518
70 2	Friseur- und sonstige Körperpflegegewerbe	13 445	1 163 934	7 579	948 244	305	16 445
70 6	Wissenschaft, Bildung, Erziehung, Sport	6 167	591 039	2 401	163 184	3 204	411 703
70 7	Kunst, Theater, Film, Rundfunk, Fernsehen	2 760	552 674	1 191	253 928	1 254	291 358
70 8	Verlags-, Literatur-, Pressewesen	3 176	3 182 681	1 368	2 006 329	1 543	1 170 294
71 0	Gesundheitswesen	1 852	589 571	638	246 709	845	329 979
71 1	Veterinärwesen	940	88 005	285	6 899	572	78 757
71 2	Rechtsberatung, Wirtschaftsberatung und -prüfung	21 614	4 550 041	8 994	1 427 646	12 013	3 047 384
71 3	Architektur- und Ingenieurbüros, Laboratorien usw.	17 066	3 532 194	6 314	1 278 828	9 840	2 227 429
71 4	Wirtschaftswerbung						
	(ohne Ausstellungs- und Messewesen)	4 610	2 666 604	3 419	2 561 556	891	97 928
71 7	Grundstücks- und Wohnungswesen, Vermögensverwaltung	11 608	5 580 137	10 226	5 165 072	839	397 830
71 8	Sonstige Dienstleistungen	10 289	4 693 095	7 101	4 293 275	1 942	367 646
8	Organisationen ohne Erwerbscharakter	1 688	626 562	731	332 180	573	284 369
80	Organisationen ohne Erwerbscharakter	1 688	626 562	731	332 180	573	284 369
80 0	Christliche Kirchen, Orden, religiöse und weltanschauliche Vereinigungen	67	15 742	29	9 330	25	6 072
80 1	Organisationen der freien Wohlfahrtspflege	69	26 396	27	7 218	33	19 008
80 2	Organisationen der Erziehung, Wissenschaft, Kultur	62	10 210	32	6 279	21	3 751
80 3	Organisationen der Sport- und Jugendpflege	479	97 038	198	71 976	147	21 666
80 4	Gewerkschaften, Arbeitgeberverbände
80 5	Berufsorganisationen und Wirtschaftsverbände	275	167 712	138	121 362	90	45 124
80 6	Öffentlich-rechtliche Wirtschafts- und Berufsvertretungen
80 7	Politische Parteien, sonstige Organisationen ohne Erwerbscharakter	455	229 345	172	70 413	149	155 233
80 8	Besonders nachgewiesene Anstalten und Einrichtungen von Organisationen ohne Erwerbscharakter	229	65 074	106	37 446	91	26 795
9	Gebietskörperschaften und Sozialversicherung	534	2 090 620	271	1 496 146	247	593 260
90	Gebietskörperschaften	517	2 079 431	262	1 488 593	239	589 624
96	Sozialversicherung	17	11 189	9	7 553	8	3 636

Umsätze nach wirtschaftlicher Gliederung*)

Steuerpflichtige Umsätze						Steuerfreie Umsätze						Systematik-Nr.
davon						insgesamt	davon					
zu 4 %		nach § 24 UStG		DDR Umsätze			mit		ohne			
							Vorsteuerabzug					
Fälle	1000 DM	Fälle	1000 DM	Fälle	1000 DM	Fälle	1000 DM	Fälle	1000 DM	Fälle	1000 DM	
16 668	496 456	—	—	193	72 045	8 810	5 662 498	3 325	1 036 907	5 485	4 625 591	7
16 668	496 456	—	—	193	72 045	8 810	5 662 498	3 325	1 036 907	5 485	4 625 591	70/1
4 172	120 106	—	—	11	65	1 165	221 028	323	13 145	842	207 883	70 0
1 913	46 777	—	—	2	1	425	17 051	264	13 887	161	3 164	70 1
5 559	199 240	—	—	2	5	274	5 788	45	1 721	229	4 067	70 2
557	16 134	—	—	5	18	485	262 507	114	31 250	371	231 257	70 6
313	7 386	—	—	2	2	216	36 211	105	20 939	111	15 272	70 7
254	5 371	—	—	11	687	469	90 588	308	66 445	161	24 143	70 8
369	12 883	—	—	—	—	786	838 459	94	40 855	692	797 604	71 0
83	2 349	—	—	—	—	34	1 900	13	352	21	1 548	71 1
595	13 908	—	—	12	61 103	909	157 974	346	110 464	563	47 510	71 2
901	23 935	—	—	11	2 002	815	322 317	454	211 328	361	110 989	71 3
297	6 696	—	—	3	424	479	98 546	311	84 363	168	14 183	71 4
528	13 455	—	—	15	3 780	1 908	2 008 215	445	361 188	1 463	1 647 027	71 7
1 127	28 216	—	—	119	3 958	845	1 601 914	503	80 970	342	1 520 944	71 8
384	10 013	—	—	—	—	353	730 923	85	76 571	268	654 352	8
384	10 013	—	—	—	—	353	730 923	85	76 571	268	654 352	80
13	340	—	—	—	—	19	62 733	4	4 850	15	57 883	80 0
9	170	—	—	—	—	23	51 383	5	1 627	18	49 756	80 1
9	180	—	—	—	—	23	23 216	5	6 436	18	16 780	80 2
134	3 396	—	—	—	—	82	63 685	22	33 233	60	30 452	80 3
.	.	—	—	—	—	80 4
47	1 226	—	—	—	—	52	34 223	15	17 018	37	17 205	80 5
.	.	—	—	—	—	80 6
134	3 699	—	—	—	—	80	91 633	16	1 066	64	90 567	80 7
32	833	—	—	—	—	66	399 402	14	12 048	52	387 354	80 8
.	.	—	—	.	.	148	248 656	40	13 022	108	235 634	9
.	.	—	—	.	.	147	248 351	40	13 022	107	235 329	90
—	—	—	—	—	—	1	305	—	—	1	305	96

7. Steuerpflichtige, steuerbarer Umsatz und Umsatzsteuer in den kreis

Lfd. Nr.	Verwaltungsbezirk	Wirtschafts						
		insgesamt			Verarbeitendes Gewerbe		Baugewerbe	
					Steuer- pflichtige	Steuerbarer Umsatz	Steuer- pflichtige	Steuerbarer Umsatz
		Steuer- pflichtige	Steuerbarer Umsatz	Umsatz- steuer- Voraus- zahlung				
			1 000 DM			1 000 DM		1 000 DM
	Kreisfreie Städte							
1	Düsseldorf	24 216	102 443 483	935 523	3 292	50 711 622	1 812	2 443 105
2	Duisburg	12 352	50 648 468	276 369	1 686	26 731 696	1 014	1 069 702
3	Essen	17 748	68 279 040	1 391 707	2 348	15 012 918	1 690	3 214 948
4	Krefeld	7 201	8 046 648	114 077	1 434	3 748 078	607	385 332
5	Mönchengladbach	7 909	8 450 571	118 749	1 559	3 213 611	713	361 397
6	Mülheim a. d. Ruhr	4 876	14 147 872	151 084	671	1 264 327	424	304 456
7	Oberhausen	5 014	7 964 660	141 333	676	5 256 373	550	591 372
8	Remscheid	4 171	5 384 189	91 349	1 153	3 371 801	392	246 446
9	Solingen	6 468	6 402 939	137 005	2 046	4 026 143	594	212 819
10	Wuppertal	12 841	16 705 148	320 799	2 902	9 595 583	1 084	541 554
	Kreise							
11	Kleve	7 381	6 282 196	72 137	1 457	2 131 358	790	449 139
12	Mettmann	12 336	14 259 174	313 094	2 597	6 670 042	1 050	601 385
13	Neuss	10 010	12 335 358	155 278	1 538	4 168 554	995	521 132
14	Viersen	8 007	7 992 602	108 494	1 683	3 612 490	721	352 572
15	Wesel	9 173	7 659 728	174 518	1 359	2 262 238	959	828 342
16	Reg.-Bez. Düsseldorf	149 703	337 002 076	4 501 516	26 401	141 776 834	13 395	12 123 701
	Kreisfreie Städte							
17	Aachen	7 312	9 504 962	199 020	1 282	5 001 033	595	424 865
18	Bonn	7 981	10 969 627	204 339	1 268	4 597 972	664	338 995
19	Köln	31 440	68 551 682	504 936	4 447	23 840 342	2 591	2 744 590
20	Leverkusen	3 453	15 954 385	—1 134	536	14 158 700	352	271 328
	Kreise							
21	Aachen	6 937	6 929 838	106 296	1 195	2 150 474	706	353 346
22	Düren	6 199	6 220 375	83 238	1 250	2 968 911	630	408 138
23	Erftkreis	8 619	12 114 643	165 416	1 335	5 861 882	932	559 245
24	Euskirchen	4 234	3 047 970	61 585	830	1 050 838	451	319 504
25	Heinsberg	5 583	4 242 420	72 212	1 125	1 247 251	621	413 948
26	Oberbergischer Kreis	6 956	6 091 806	132 298	1 649	3 235 804	751	434 787
27	Rhein.-Berg. Kreis	7 214	6 139 673	142 681	1 358	2 780 121	739	345 070
28	Rhein-Sieg-Kreis	10 850	8 186 943	171 827	2 116	3 492 738	1 222	662 760
29	Reg.-Bez. Köln	106 778	157 954 324	1 842 714	18 391	70 386 066	10 254	7 276 576
	Kreisfreie Städte							
30	Bottrop	2 535	1 401 829	35 386	359	416 655	283	144 114
31	Gelsenkirchen	6 805	7 627 821	134 378	917	3 083 949	611	495 469
32	Münster	6 042	13 025 265	173 102	835	1 719 394	577	856 634

Anmerkungen S. 16

freien Städten und Kreisen nach ausgewählten Wirtschaftsabteilungen*)

abteilungen										Lfd. Nr.
darunter										
Handel						Verkehr und Nachrichten- übermittlung		Dienstleistungen von Unternehmen und freien Berufen		
insgesamt		darunter								
		Großhandel		Einzelhandel						
Steuer- pflichtige	Steuerbarer Umsatz	Steuer- pflichtige	Steuerbarer Umsatz	Steuer- pflichtige	Steuerbarer Umsatz	Steuer- pflichtige	Steuerbarer Umsatz	Steuer- pflichtige	Steuerbarer Umsatz	
	1 000 DM		1 000 DM		1 000 DM		1 000 DM		1 000 DM	
8 240	39 043 260	2 525	28 103 687	4 349	10 549 857	1 651	2 601 682	8 946	6 398 503	1
4 213	17 064 279	919	15 237 307	2 807	1 721 183	878	2 544 590	4 416	1 785 970	2
6 507	18 050 639	1 617	7 274 926	3 757	10 551 221	826	418 635	6 113	3 766 461	3
2 514	2 827 257	601	2 012 384	1 401	720 649	277	226 800	2 282	526 833	4
2 974	4 036 857	649	2 056 657	1 837	1 883 894	256	148 913	2 332	419 517	5
1 873	11 441 435	506	3 302 162	1 003	8 057 831	193	180 361	1 616	503 036	6
1 816	1 375 561	336	655 512	1 260	664 209	146	69 889	1 769	328 784	7
1 482	1 364 192	472	754 525	756	562 861	125	74 188	969	200 120	8
2 034	1 659 259	468	993 860	1 218	617 181	133	60 080	1 561	289 267	9
4 665	4 969 809	1 074	3 067 600	2 610	1 650 356	471	226 570	3 570	863 560	10
2 733	2 978 096	712	1 965 747	1 767	920 329	339	317 944	1 865	307 225	11
4 213	5 436 617	887	3 876 080	2 317	1 268 210	503	266 453	3 771	1 085 310	12
3 546	6 659 089	774	5 360 784	2 127	1 135 438	499	281 422	3 291	571 619	13
2 858	2 988 506	726	2 195 227	1 746	724 231	382	574 465	2 198	357 137	14
3 194	3 270 671	659	1 856 098	2 171	1 297 951	610	508 660	2 857	593 715	15
52 862	123 165 527	12 925	78 712 556	31 126	42 325 401	7 289	8 500 652	47 556	17 997 057	16
2 543	2 917 402	650	1 774 764	1 581	1 065 284	355	233 529	2 433	546 851	17
2 596	3 911 209	518	2 642 572	1 727	1 151 990	306	247 531	2 866	1 423 130	18
11 059	30 582 508	2 737	18 692 714	6 613	11 372 106	1 727	3 350 766	11 126	6 278 696	19
1 148	1 026 568	188	476 791	802	517 575	115	49 210	1 245	308 662	20
2 430	2 098 491	419	912 912	1 760	1 121 742	279	217 174	2 213	284 567	21
2 108	2 181 759	451	1 325 023	1 426	799 528	265	150 736	1 815	407 789	22
3 127	4 855 882	567	3 425 942	2 111	1 329 509	484	256 990	2 585	488 821	23
1 399	1 334 732	266	603 019	996	536 454	191	90 837	1 268	175 553	24
2 046	1 866 391	391	1 243 855	1 460	547 154	163	41 426	1 501	198 058	25
2 325	1 621 091	465	713 516	1 508	821 312	262	137 741	1 842	582 643	26
2 565	2 102 090	532	1 308 649	1 433	666 685	243	72 025	2 178	714 285	27
3 643	3 068 326	742	1 698 539	2 278	1 221 260	357	152 305	3 280	653 309	28
36 989	57 566 449	7 926	34 818 296	23 695	21 150 599	4 747	5 000 270	34 352	12 062 364	29
939	600 475	180	214 269	641	372 511	107	73 153	808	153 605	30
2 501	2 716 794	444	1 437 558	1 759	1 230 602	261	162 328	2 430	633 801	31
2 219	8 855 967	517	7 437 495	1 314	1 334 838	255	171 004	2 065	794 708	32

noch: 7. Steuerpflichtige, steuerbarer Umsatz und Umsatzsteuer in den Kreis

Lfd. Nr.	Verwaltungsbezirk	Wirtschafts						
		insgesamt			Verarbeitendes Gewerbe		Baugewerbe	
					Steuer- pflichtige	Steuerbarer Umsatz	Steuer- pflichtige	Steuerbarer Umsatz
		Steuer- pflichtige	Steuerbarer Umsatz	Umsatz- steuer- Voraus- zahlung				
			1 000 DM			1 000 DM		1 000 DM
	Kreise							
33	Borken	7 940	9 100 026	114 124	1 585	4 272 693	1 068	638 282
34	Coesfeld	4 144	3 156 012	50 896	860	1 198 623	474	293 220
35	Recklinghausen	13 012	16 795 653	218 744	1 886	6 334 978	1 284	1 162 657
36	Steinfurt	8 470	9 206 905	138 487	1 630	4 842 454	910	587 567
37	Warendorf	6 206	6 885 174	119 712	1 299	3 437 443	698	445 052
38	Reg.-Bez. Münster	55 154	67 198 685	984 829	9 371	25 306 189	5 905	4 622 995
	Kreisfreie Stadt							
39	Bielefeld	9 210	12 929 457	282 055	1 761	5 801 197	889	535 090
	Kreise							
40	Gütersloh	8 239	13 975 124	232 181	1 926	8 215 897	775	550 145
41	Herford	7 307	9 136 349	193 284	1 861	5 558 792	706	365 050
42	Höxter	3 860	2 945 161	64 112	934	1 385 650	433	234 941
43	Lippe	9 936	8 882 961	183 066	2 075	4 462 713	975	507 374
44	Minden-Lübbecke	7 929	9 494 635	156 774	1 585	3 907 713	751	511 211
45	Paderborn	5 347	6 789 194	111 212	1 098	3 720 662	529	313 853
46	Reg.-Bez. Detmold	51 828	64 152 881	1 222 684	11 240	33 052 624	5 058	3 017 664
	Kreisfreie Städte							
47	Bochum	8 976	20 144 953	376 383	1 252	3 434 396	751	600 767
48	Dortmund	14 423	26 040 909	437 717	1 864	10 349 325	1 291	1 723 701
49	Hagen	5 913	7 228 047	155 089	1 081	2 563 568	557	382 032
50	Hamm	3 787	3 142 196	63 101	563	1 082 069	384	317 035
51	Herne	3 786	4 029 976	114 563	553	959 789	373	737 296
	Kreise							
52	Ennepe-Ruhr-Kreis	9 311	8 615 587	217 393	2 103	4 176 927	905	412 282
53	Hochsauerlandkreis	8 487	7 287 647	195 653	2 058	4 142 228	870	493 365
54	Märkischer Kreis	12 546	14 217 857	337 889	3 604	9 219 547	1 204	589 035
55	Olpe	3 479	3 693 425	75 278	855	1 958 190	401	163 170
56	Siegen	7 317	10 467 694	206 711	1 643	6 412 715	738	487 166
57	Soest	6 896	7 111 454	146 353	1 394	3 289 277	738	523 246
58	Unna	7 760	7 586 402	153 225	1 285	3 154 452	755	625 282
59	Reg.-Bez. Arnsberg	92 681	119 566 147	2 479 355	18 255	50 742 483	8 967	7 054 377
60	Nordrhein-Westfalen	456 144	745 874 210	11 031 015	83 658	321 264 204	43 579	34 095 333

freien Städten und Kreisen nach ausgewählten Wirtschaftsabteilungen*)

abteilungen										Lfd. Nr.
darunter										
Handel						Verkehr und Nachrichten- übermittlung		Dienstleistungen von Unternehmen und freien Berufen		
insgesamt		darunter								
		Großhandel		Einzelhandel						
Steuer- pflichtige	Steuerbarer Umsatz	Steuer- pflichtige	Steuerbarer Umsatz	Steuer- pflichtige	Steuerbarer Umsatz	Steuer- pflichtige	Steuerbarer Umsatz	Steuer- pflichtige	Steuerbarer Umsatz	
	1 000 DM		1 000 DM		1 000 DM		1 000 DM		1 000 DM	
2 850	3 340 210	719	2 081 813	1 820	1 015 926	246	331 966	1 981	370 578	33
1 446	1 291 235	303	688 395	971	528 297	140	83 529	1 107	211 787	34
4 878	7 791 615	859	1 872 072	3 359	5 811 351	505	297 128	4 238	994 133	35
3 128	3 005 764	640	1 698 650	2 130	1 192 752	317	225 007	2 305	410 619	36
2 220	2 387 810	417	1 495 760	1 515	786 799	208	149 669	1 612	349 920	37
20 181	29 989 870	4 079	16 926 012	13 509	12 273 076	2 039	1 493 784	16 546	3 919 151	38
3 472	5 101 856	773	3 307 385	1 844	1 641 429	324	212 254	2 623	938 060	39
2 958	4 244 515	734	3 057 113	1 792	1 068 458	270	212 713	2 055	593 900	40
2 692	2 294 860	636	1 291 879	1 496	857 679	169	160 760	1 739	428 480	41
1 166	1 049 923	227	573 935	825	449 695	150	64 457	1 100	171 417	42
3 421	2 950 263	618	1 787 916	2 181	1 052 932	265	141 214	3 022	644 375	43
2 969	3 964 475	694	2 584 940	1 859	1 267 305	336	181 604	2 122	450 806	44
1 881	1 883 122	393	960 969	1 192	860 249	133	106 826	1 546	533 531	45
18 559	21 489 014	4 075	13 564 137	11 189	7 197 747	1 647	1 079 828	14 207	3 760 569	46
3 203	14 705 683	667	13 156 662	2 070	1 424 262	317	351 319	3 286	713 129	47
4 983	7 835 627	1 035	4 545 222	3 098	3 083 052	974	831 068	5 108	1 445 135	48
2 110	3 228 077	542	1 674 930	1 189	1 484 492	313	167 727	1 774	407 572	49
1 372	1 293 400	269	749 285	904	496 614	115	44 570	1 275	281 885	50
1 315	1 930 620	232	1 126 859	947	532 284	132	70 918	1 358	238 964	51
3 167	2 920 115	672	1 779 247	1 918	1 035 109	375	171 742	2 606	540 336	52
2 508	2 005 257	501	932 997	1 662	997 064	377	146 045	2 446	428 878	53
3 929	3 244 970	885	1 806 381	2 314	1 260 264	432	249 984	3 177	715 240	54
990	1 235 362	239	878 321	634	338 151	153	52 060	961	228 765	55
2 523	2 643 836	538	1 495 686	1 642	1 062 220	328	207 069	1 980	646 848	56
2 234	2 618 898	484	1 647 526	1 434	844 411	234	162 758	2 109	416 270	57
2 778	3 062 168	466	1 407 162	1 915	1 552 866	315	154 380	2 459	423 085	58
31 112	46 724 013	6 530	31 200 278	19 727	14 110 789	4 065	2 609 640	28 539	6 486 107	59
159 703	278 934 889	35 535	175 221 314	99 246	97 057 590	19 787	18 684 169	141 200	44 225 291	60

8. Steuerpflichtige, steuerbarer Umsatz und Umsatzsteuer in den Kreis

Lfd. Nr.	Verwaltungsbezirk	Wirtschafts						
		insgesamt			da			
					Verarbeitendes Gewerbe		Baugewerbe	
		Steuer- pflichtige	Steuerbarer Umsatz	Umsatzsteuer- Vorauszahlung	Steuer- pflichtige	Steuerbarer Umsatz	Steuer- pflichtige	Steuerbarer Umsatz
1 000 DM	1 000 DM							
	Reg.-Bezirk Düsseldorf							
	Kreis Kleve							
1	Bedburg-Hau	160	112 174	979	30	35 184	19	6 811
2	Emmerich, Stadt	961	916 480	5 011	181	402 721	71	37 039
3	Geldern, Stadt	737	738 848	11 156	171	316 897	85	41 775
4	Goch, Stadt	777	597 890	7 713	154	195 316	83	31 280
5	Issum	243	193 479	5 089	67	119 164	38	7 246
6	Kalkar, Stadt	295	334 462	-1 184	50	215 885	37	21 191
7	Kerken	320	222 595	2 388	71	56 333	36	11 944
8	Kvelaer, Stadt	752	465 393	6 830	167	133 394	80	49 604
9	Kleve, Stadt	1 390	1 069 568	18 769	212	220 361	147	153 368
10	Kranenburg	194	97 957	863	40	21 023	25	8 842
11	Rees, Stadt	475	564 548	6 341	85	150 619	54	33 084
12	Rheurdt	150	54 987	893	26	4 811	15	8 230
13	Straelen, Stadt	339	418 533	164	72	69 121	31	12 310
14	Uedem	203	146 005	3 573	45	77 762	27	8 743
15	Wachtendonk	177	103 303	1 058	38	40 385	18	5 045
16	Weeze	208	245 973	2 495	48	72 381	24	12 625
	Kreis Mettmann							
17	Erkrath, Stadt	834	1 008 477	13 530	138	301 225	86	110 047
18	Haan, Stadt	958	921 938	19 890	208	333 851	80	31 653
19	Heiligenhaus, Stadt	836	751 459	27 169	234	486 206	62	24 850
20	Hilden, Stadt	1 425	1 503 059	28 452	258	607 468	127	70 952
21	Langenfeld (Rheinland), Stadt	1 319	1 326 544	23 443	253	687 163	142	81 939
22	Mettmann, Stadt	992	1 025 690	23 791	155	533 154	73	29 753
23	Monheim, Stadt	590	305 917	10 647	94	147 784	57	14 178
24	Ratingen, Stadt	2 105	3 596 077	47 221	305	1 054 686	166	83 436
25	Velbert, Stadt	2 852	2 821 259	92 473	868	1 721 696	217	138 941
26	Wülfrath, Stadt	425	998 755	26 478	84	796 807	40	15 635
	Kreis Neuss							
27	Dormagen, Stadt	903	569 581	12 314	131	132 045	103	36 079
28	Grevenbroich, Stadt	1 299	856 457	9 752	225	310 589	115	118 277
29	Jüchen	508	283 176	6 801	105	115 463	71	23 046
30	Kaarst	976	543 581	5 480	138	149 161	93	36 269
31	Korschenbroich	712	551 677	8 312	145	158 345	86	32 590
32	Meerbusch, Stadt	1 558	671 832	13 788	204	192 247	132	45 929
33	Neuss, Stadt	3 814	8 723 743	97 228	544	3 074 913	372	222 834
34	Rommerskirchen	240	135 310	1 603	46	35 791	23	6 108
	Kreis Viersen							
35	Brüggen	403	223 942	3 470	98	138 337	38	13 280
36	Grefrath	427	592 840	1 895	80	499 619	43	15 158
37	Kempen, Stadt	1 064	1 213 343	9 693	204	494 313	83	116 874
38	Nettetal, Stadt	1 266	1 409 719	18 114	259	588 292	103	33 766
39	Niederkrüchten	355	151 724	1 665	56	53 115	24	7 489
40	Schwalmtal	390	279 247	4 827	85	142 955	37	10 815
41	Tönisvorst	636	1 131 785	13 847	143	281 847	68	24 378
42	Viersen, Stadt	2 402	2 148 355	36 098	556	1 071 470	225	95 566
43	Willich, Stadt	1 064	841 647	18 886	202	342 544	100	35 247

Anmerkungen S. 16

angehörigen Städten und Gemeinden nach ausgewählten Wirtschaftsabteilungen*)

abteilungen										Lfd. Nr.
runter										
Handel						Verkehr und Nachrichten- übermittlung		Dienstleistungen von Unternehmen und freien Berufen		
insgesamt		darunter								
		Großhandel		Einzelhandel						
Steuer- pflichtige	Steuerbarer Umsatz	Steuer- pflichtige	Steuerbarer Umsatz	Steuer- pflichtige	Steuerbarer Umsatz	Steuer- pflichtige	Steuerbarer Umsatz	Steuer- pflichtige	Steuerbarer Umsatz	
	1 000 DM		1 000 DM		1 000 DM		1 000 DM		1 000 DM	
50	57 489	.	.	40	39 278	8	1 824	46	9 521	1
352	350 255	112	252 511	208	88 143	74	81 239	264	33 105	2
249	320 594	59	246 921	167	69 038	.	.	196	30 523	3
290	250 996	67	164 343	196	83 652	27	82 260	203	26 989	4
78	56 601	.	.	59	38 039	.	.	50	8 725	5
99	73 014	.	.	77	27 087	30	8 118	70	10 657	6
130	135 728	36	110 143	71	20 330	11	8 811	62	7 079	7
298	227 659	74	146 622	198	76 046	.	.	176	46 787	8
555	502 344	158	290 093	344	167 531	90	104 507	366	75 641	9
65	51 607	.	.	41	11 091	15	5 500	43	7 219	10
179	350 770	44	136 924	120	205 150	12	8 895	125	14 098	11
46	32 845	.	.	32	25 625	.	.	52	6 018	12
136	317 457	45	284 522	75	26 117	.	.	74	13 447	13
77	51 855	.	.	55	17 496	5	772	43	5 658	14
64	47 616	.	.	42	13 339	.	.	43	5 575	15
65	151 264	16	138 162	42	12 367	.	.	52	6 182	16
303	491 579	71	385 212	145	75 632	39	14 884	252	79 327	17
348	467 214	87	379 652	165	71 888	36	20 800	275	65 496	18
278	151 050	59	65 541	139	70 820	26	11 913	220	68 431	19
453	596 181	93	429 846	256	130 242	86	57 836	480	123 583	20
460	424 285	107	270 829	265	129 408	47	18 294	386	97 078	21
355	342 558	63	185 624	195	137 485	36	20 631	352	85 041	22
190	91 004	31	43 280	125	43 937	43	10 523	195	39 740	23
803	2 138 355	177	1 747 757	398	304 204	84	38 420	711	249 218	24
879	608 586	172	313 268	539	244 341	83	54 326	777	255 666	25
144	125 805	27	55 070	90	60 253	23	18 824	123	21 730	26
317	317 012	53	169 044	234	137 830	45	20 692	296	55 782	27
482	304 118	85	163 696	339	125 771	63	50 762	398	56 824	28
181	110 945	31	68 607	.	.	14	17 995	133	15 210	29
346	282 959	87	159 553	170	101 019	40	9 769	346	63 029	30
249	328 046	53	224 638	165	99 093	30	5 355	194	25 211	31
530	311 536	103	160 651	281	116 117	46	13 437	614	98 912	32
1 354	4 941 547	351	4 373 104	739	500 090	241	144 622	1 256	248 450	33
87	62 929	11	41 491	.	.	20	18 790	54	8 201	34
138	53 263	26	17 052	93	33 758	.	.	109	14 550	35
169	58 025	28	23 299	117	30 885	.	.	119	13 637	36
377	417 592	129	309 437	203	97 357	118	92 112	254	55 385	37
473	419 027	141	333 259	294	82 573	72	296 607	328	55 037	38
.	.	.	.	75	17 337	18	6 778	115	20 567	39
138	107 527	35	83 472	91	22 880	.	.	109	11 843	40
.	.	.	.	136	148 523	.	.	170	39 688	41
813	698 794	181	482 626	504	187 767	76	140 715	703	111 185	42
390	394 053	97	281 775	233	103 152	50	24 741	291	35 246	43

noch: 8. Steuerpflichtige, steuerbarer Umsatz und Umsatzsteuer in den Kreis

Lfd. Nr.	Verwaltungsbezirk	Wirtschaftsda						
		insgesamt						
					Verarbeitendes Gewerbe		Baugewerbe	
		Steuer- pflichtige	Steuerbarer Umsatz	Umsatzsteuer- Vorauszahlung	Steuer- pflichtige	Steuerbarer Umsatz	Steuer- pflichtige	Steuerbarer Umsatz
		1 000 DM		1 000 DM		1 000 DM		
	Kreis Wesel							
44	Alpen	226	152 613	3 506	39	69 922	15 577	
45	Dinslaken, Stadt	1 094	1 088 579	27 103	139	352 507	100 368	
46	Hamminkeln	545	413 888	5 566	121	128 774	23 293	
47	Hünxe	213	89 432	2 794	32	30 640	7 771	
48	Kamp-Lintfort, Stadt	657	435 931	11 273	96	82 271	65 750	
49	Moers, Stadt	2 202	1 573 294	40 214	272	303 940	153 652	
50	Neunkirchen-Vluyn	459	378 609	8 554	69	178 267	20 072	
51	Rheinberg, Stadt	524	509 248	17 737	84	265 820	140 147	
52	Schermbeck	278	202 442	5 181	49	86 327	14 018	
53	Sonsbeck	182	84 400	1 677	39	23 561	3 220	
54	Voerde (Niederrhein)	497	279 350	4 416	71	137 639	24 015	
55	Wesel, Stadt	1 840	2 196 859	40 528	260	544 903	221 535	
56	Xanten, Stadt	456	255 082	5 968	88	57 669	38 924	
	Regierungsbezirk Köln							
	Kreis Aachen							
57	Alsdorf, Stadt	985	445 779	12 968	164	111 394	53 129	
58	Baesweiler, Stadt	434	181 898	6 230	66	37 574	24 011	
59	Eschweiler, Stadt	1 330	1 108 832	25 795	211	317 056	83 635	
60	Herzogenrath, Stadt	935	2 209 624	9 911	154	123 928	70 954	
61	Monschau, Stadt	325	107 848	2 735	.	.	7 086	
62	Roetgen	173	57 350	1 129	.	.	3 521	
63	Simmerath	379	186 231	3 777	68	91 231	23 140	
64	Stolberg (Rhld.), Stadt	1 408	1 621 983	30 485	263	1 127 476	45 189	
65	Würselen, Stadt	968	1 010 292	13 265	178	300 419	42 680	
	Kreis Düren							
66	Aldenhoven	255	97 203	2 141	48	20 138	13 113	
67	Düren, Stadt	2 622	3 976 566	49 256	534	1 949 558	202 787	
68	Heimbach, Stadt	160	32 095	840	19	4 333	3 353	
69	Hürtgenwald	145	42 606	1 699	25	21 772	3 342	
70	Inden	203	137 696	3 844	61	65 364	15 689	
71	Jülich, Stadt	802	922 253	4 292	148	459 663	47 849	
72	Kreuzau	332	214 799	4 135	70	146 187	14 941	
73	Langerwehe	257	178 196	4 548	52	67 301	53 450	
74	Linnich, Stadt	365	188 745	3 050	78	50 337	15 229	
75	Merzenich	128	42 817	1 114	31	16 174	1 466	
76	Nideggen, Stadt	195	150 382	2 909	34	98 088	12 910	
77	Niederzier	258	108 862	3 147	56	45 222	12 783	
78	Nörvenich	136	28 150	594	25	5 956	2 014	
79	Titz	205	57 468	1 236	39	12 327	6 734	
80	Vettweiß	136	42 538	434	30	6 489	2 478	
	Erftkreis							
81	Bedburg, Stadt	401	268 919	2 616	77	127 293	21 634	
82	Bergheim, Stadt	1 022	435 566	13 912	136	82 579	95 791	
83	Brühl, Stadt	929	2 317 666	36 955	128	566 795	34 417	
84	Elsdorf	446	260 196	3 772	76	45 126	19 471	
85	Erftstadt, Stadt	922	687 817	10 220	139	81 676	44 423	
86	Frechen, Stadt	1 105	1 561 496	24 189	184	314 388	55 960	
87	Hürth	1 173	882 305	21 220	176	137 644	84 292	
88	Kerpen, Stadt	1 246	970 515	21 919	216	330 349	99 558	
89	Pulheim	855	415 696	9 110	129	135 236	26 561	
90	Wesseling, Stadt	520	4 314 468	21 502	74	4 040 795	77 136	

angehörigen Städten und Gemeinden nach ausgewählten Wirtschaftsabteilungen*)

abteilungen										Lfd. Nr.
runter										
Handel						Verkehr und Nachrichten- übermittlung		Dienstleistungen von Unternehmen und freien Berufen		
insgesamt		darunter								
		Großhandel		Einzelhandel						
Steuer- pflichtige	Steuerbarer Umsatz	Steuer- pflichtige	Steuerbarer Umsatz	Steuer- pflichtige	Steuerbarer Umsatz	Steuer- pflichtige	Steuerbarer Umsatz	Steuer- pflichtige	Steuerbarer Umsatz	
	1 000 DM		1 000 DM		1 000 DM		1 000 DM		1 000 DM	
80	52 735	.	.	65	24 321	20	5 030	49	6 369	44
382	401 396	80	190 841	256	205 071	24	27 114	409	144 224	45
184	197 827	46	141 226	122	44 826	17	12 802	131	23 287	46
70	29 550	.	.	41	15 098	15	3 269	64	14 607	47
207	237 012	24	109 889	170	122 793	28	11 391	250	33 005	48
821	858 643	165	400 205	586	434 452	88	69 412	768	145 682	49
162	129 742	18	69 584	117	55 882	28	18 803	132	25 769	50
185	68 171	25	23 122	140	42 343	27	6 943	159	25 932	51
106	88 043	29	51 070	64	33 472	6	1 084	80	10 350	52
67	39 248	12	20 943	51	17 862	8	4 017	43	13 068	53
179	89 998	24	35 043	132	51 465	14	4 367	169	22 225	54
595	983 939	191	728 862	312	212 444	305	335 590	476	86 881	55
156	94 366	27	50 239	115	37 923	30	8 837	127	42 314	56
365	233 966	42	89 777	293	134 645	41	9 081	308	37 003	57
170	78 868	17	12 791	136	64 984	10	5 749	138	18 525	58
496	606 362	94	387 378	353	201 229	50	24 047	431	56 764	59
333	259 498	59	100 448	242	149 954	40	8 104	281	32 229	60
99	44 276	13	14 621	75	28 072	.	.	116	15 181	61
61	34 145	13	19 135	39	13 216	.	.	58	6 016	62
92	43 165	14	17 880	65	22 475	11	7 303	153	18 875	63
483	312 964	102	177 961	331	121 760	55	33 106	443	55 412	64
331	485 248	65	92 921	226	385 408	52	120 327	285	44 562	65
86	51 266	14	25 372	65	24 458	8	1 234	79	8 314	66
922	1 483 871	195	955 301	615	509 836	103	87 272	770	189 326	67
39	10 342	.	.	26	5 276	9	2 442	72	10 329	68
43	10 704	.	.	29	5 798	5	701	50	5 589	69
61	48 370	14	37 094	39	10 240	.	.	43	4 469	70
267	308 557	58	182 798	190	107 668	39	15 114	261	73 692	71
106	35 284	27	11 170	66	19 911	.	.	91	11 132	72
91	31 877	20	11 693	62	18 860	.	.	67	12 112	73
126	48 203	32	21 800	83	24 828	15	7 576	100	63 244	74
44	20 398	11	13 275	24	5 973	8	1 685	30	2 911	75
68	27 267	14	9 772	43	14 468	.	.	61	9 057	76
85	32 336	19	22 035	57	7 245	15	9 111	63	6 533	77
39	13 700	.	.	26	10 630	.	.	44	4 747	78
81	30 727	12	10 848	66	19 438	14	3 703	49	3 343	79
50	28 856	.	.	35	14 898	.	.	35	2 991	80
156	93 976	15	40 430	129	51 961	18	8 570	109	17 200	81
359	188 780	42	59 255	255	115 244	47	15 992	335	47 558	82
347	1 608 619	55	1 468 084	252	136 120	30	17 597	314	63 554	83
181	171 589	36	130 171	123	35 563	30	8 699	102	13 510	84
343	487 460	55	372 756	222	95 130	47	20 228	280	45 642	85
393	1 058 504	90	595 680	264	451 161	83	45 475	333	78 943	86
407	498 532	83	348 809	279	144 255	89	85 401	337	53 491	87
429	394 104	92	242 706	273	127 684	69	39 046	370	98 026	88
317	194 335	61	96 701	180	85 294	55	13 183	249	42 563	89
195	159 983	38	71 349	134	87 097	16	2 800	156	28 334	90

noch: 8. Steuerpflichtige, steuerbarer Umsatz und Umsatzsteuer in den kreis

Lfd. Nr.	Verwaltungsbezirk	Wirtschaftsda						
		insgesamt			da			
					Verarbeitendes Gewerbe		Baugewerbe	
		Steuer- pflichtige	Steuerbarer Umsatz	Umsatzsteuer- Vorauszahlung	Steuer- pflichtige	Steuerbarer Umsatz	Steuer- pflichtige	Steuerbarer Umsatz
	Kreis Euskirchen							
91	Bad Münstereifel, Stadt	406	209 728	4 635	73	84 470	53	21 240
92	Blankenheim	216	74 290	1 845	43	20 416	26	12 311
93	Dahlem	110	39 234	838	19	12 962	11	5 903
94	Euskirchen, Stadt	1 248	1 407 880	21 825	258	380 674	120	156 078
95	Hellenthal	267	186 120	4 523	56	115 730	28	11 306
96	Kall	222	163 511	3 423	42	24 218	24	32 159
97	Mechernich, Stadt	516	191 064	4 583	88	66 691	41	17 504
98	Nettersheim	146	81 299	1 835	26	18 940	22	7 251
99	Schleiden, Stadt	372	204 284	4 916	77	87 822	32	17 428
100	Weilerswist	278	137 054	3 707	58	44 588	33	13 786
101	Zülpich, Stadt	453	353 507	9 455	90	194 329	61	24 539
	Kreis Heinsberg							
102	Erkelenz, Stadt	909	881 798	11 562	212	338 417	93	60 864
103	Gangelt	244	172 953	2 953	50	55 887	35	37 222
104	Geilenkirchen, Stadt	535	451 626	7 855	101	73 699	72	44 063
105	Heinsberg, Stadt	1 115	621 019	13 060	223	165 322	110	117 652
106	Hückelhoven, Stadt	824	979 511	16 750	155	134 760	86	54 974
107	Selfkant	251	79 431	1 483	51	19 527	35	9 829
108	Übach-Palenberg, Stadt	511	303 116	5 527	92	103 027	62	34 392
109	Waldfeucht	170	88 204	1 338	30	31 784	20	6 660
110	Wassenberg, Stadt	358	140 613	3 220	74	59 153	41	21 682
111	Wegberg, Stadt	666	524 149	8 465	137	265 675	67	26 608
	Oberbergischer Kreis							
112	Bergneustadt, Stadt	450	413 931	7 875	109	253 589	44	18 012
113	Engelskirchen	545	476 083	11 978	136	268 066	54	13 678
114	Gummersbach, Stadt	1 487	1 512 457	33 910	319	583 015	158	110 643
115	Hückeswagen, Stadt	388	222 769	4 243	107	84 015	40	15 953
116	Lindlar	464	286 819	6 792	111	126 563	39	12 413
117	Marienheide	313	368 803	9 266	94	293 136	26	5 308
118	Morsbach	261	171 519	4 257	58	84 000	31	32 986
119	Nümbrecht	354	235 406	4 245	92	141 585	50	13 882
120	Radevormwald, Stadt	724	576 627	14 726	191	320 553	78	44 674
121	Reichshof	410	251 888	5 106	107	129 329	70	57 713
122	Waldbröl, Stadt	489	287 485	8 157	76	89 416	42	35 178
123	Wiehl, Stadt	494	720 706	8 211	122	550 463	56	33 898
124	Wipperfürth, Stadt	577	567 314	13 533	127	312 073	63	40 449
	Reinisch-Bergischer Kreis							
125	Bergisch Gladbach, Stadt	2 886	2 610 545	58 129	449	1 030 967	280	132 863
126	Burscheid, Stadt	423	720 702	20 156	91	535 290	42	12 459
127	Kürten	426	276 124	5 242	90	84 099	56	45 889
128	Leichlingen (Rheinland), Stadt	639	669 448	18 711	111	312 121	72	30 377
129	Odenthal	327	116 424	4 479	44	40 385	30	13 906
130	Overath	569	401 310	10 262	119	186 049	63	26 502
131	Rösrath	645	322 005	9 036	91	100 892	73	28 374
132	Wermelskirchen, Stadt	1 299	1 023 116	16 666	363	490 317	123	54 700

angehörigen Städten und Gemeinden nach ausgewählten Wirtschaftsabteilungen *)

abteilungen										Lfd. Nr.
runter										
Handel						Verkehr und Nachrichten- übermittlung		Dienstleistungen von Unternehmen und freien Berufen		
insgesamt		darunter								
		Großhandel		Einzelhandel						
Steuer- pflichtige	Steuerbarer Umsatz	Steuer- pflichtige	Steuerbarer Umsatz	Steuer- pflichtige	Steuerbarer Umsatz	Steuer- pflichtige	Steuerbarer Umsatz	Steuer- pflichtige	Steuerbarer Umsatz	
	1 000 DM		1 000 DM		1 000 DM		1 000 DM		1 000 DM	
111	76 805	.	.	93	46 858	16	6 925	145	18 805	91
70	32 472	.	.	49	14 180	.	.	67	7 346	92
28	12 045	.	.	22	5 513	.	.	35	3 215	93
450	739 757	94	295 840	300	262 824	43	34 956	351	64 798	94
80	34 954	13	19 714	62	14 945	17	9 008	77	8 402	95
66	65 094	.	.	54	37 987	11	3 825	72	9 186	96
169	75 476	24	36 275	131	36 727	31	8 979	171	19 568	97
50	45 612	.	.	29	7 487	.	.	35	3 063	98
117	71 060	19	25 321	88	44 497	19	7 797	121	19 540	99
96	66 125	16	30 445	67	31 837	15	2 540	73	9 384	100
162	115 333	46	79 342	101	33 597	12	6 075	121	12 245	101
331	386 647	55	273 997	242	94 067	22	5 433	227	38 910	102
90	66 468	19	50 309	65	15 788	.	.	53	9 648	103
184	252 024	40	182 034	128	65 302	21	7 801	144	17 032	104
445	287 448	98	154 030	304	110 501	23	4 216	296	37 233	105
309	415 015	48	311 799	238	98 554	30	4 966	228	26 818	106
84	39 954	17	15 994	.	.	10	2 764	68	6 932	107
178	129 843	21	65 099	137	58 820	13	6 638	151	27 390	108
76	45 092	19	32 004	34	2 384	109
111	43 144	20	15 468	82	26 724	10	2 516	113	11 668	110
238	200 757	54	143 120	153	48 568	20	2 841	187	20 043	111
152	112 279	26	43 075	101	63 330	22	8 099	119	19 927	112
185	160 824	39	71 986	117	81 203	21	13 362	141	17 880	113
498	427 711	104	179 537	329	235 858	41	29 530	453	325 261	114
133	98 463	31	60 589	83	36 109	13	6 639	88	16 503	115
160	100 648	35	47 490	108	50 233	18	4 202	125	39 754	116
96	55 453	20	26 792	59	25 016	11	4 025	83	8 785	117
81	41 118	17	10 368	53	28 208	9	3 662	74	8 341	118
110	52 867	22	17 263	72	22 962	19	13 484	78	12 369	119
257	171 021	56	107 324	145	51 597	25	5 348	158	29 391	120
105	40 203	28	16 904	61	21 691	27	9 729	93	11 250	121
183	122 142	27	33 427	136	83 290	20	6 806	155	31 779	122
168	88 771	29	32 929	103	42 973	12	5 024	122	38 796	123
197	149 590	31	65 831	141	78 840	24	27 830	153	22 607	124
1 024	845 756	216	469 834	585	328 475	110	35 588	979	480 457	125
168	142 609	33	101 527	105	33 661	9	1 946	109	23 832	126
132	112 867	28	79 076	75	28 564	17	8 192	121	22 264	127
230	284 341	29	224 762	146	48 587	19	6 153	186	29 540	128
109	33 354	18	13 072	53	14 515	14	3 667	121	22 702	129
206	141 293	42	91 759	119	40 050	18	6 063	157	38 490	130
215	136 541	46	66 854	107	62 975	31	4 756	218	45 828	131
481	405 330	120	261 765	243	109 858	25	5 660	287	51 171	132

noch: 8. Steuerpflichtige, steuerbarer Umsatz und Umsatzsteuer in den kreis

Lfd. Nr.	Verwaltungsbezirk	Wirtschaftsda						
		insgesamt			da			
					Verarbeitendes Gewerbe		Baugewerbe	
		Steuer- pflichtige	Steuerbarer Umsatz	Umsatzsteuer- Vorauszahlung	Steuer- pflichtige	Steuerbarer Umsatz	Steuer- pflichtige	Steuerbarer Umsatz
		1 000 DM		1 000 DM		1 000 DM		
	Rhein-Sieg-Kreis							
133	Alfter	319	160 550	3 587	64	34 051	42	11 521
134	Bad Honnef, Stadt	742	501 647	14 185	102	237 799	77	30 903
135	Bornheim	773	497 127	9 514	158	139 168	78	43 216
136	Eitorf	402	386 364	8 852	86	224 750	.	.
137	Hennef (Sieg)	745	511 917	9 927	160	213 824	73	43 087
138	Königswinter, Stadt	966	879 634	20 861	167	607 618	105	36 895
139	Lohmar	585	898 151	11 315	107	670 395	73	39 912
140	Meckenheim, Stadt	240	225 942	3 826	60	85 711	39	44 204
141	Much	235	85 477	2 510	66	31 247	22	14 144
142	Neunkirchen-Seelscheid	365	166 667	1 880	79	44 115	41	19 092
143	Niederkassel	564	303 052	10 856	107	64 462	97	76 663
144	Rheinbach, Stadt	494	434 940	5 767	103	63 211	49	18 679
145	Ruppichteroth	182	150 925	2 862	38	97 673	.	.
146	Sankt Augustin, Stadt	785	638 376	11 418	159	153 759	91	30 720
147	Siegburg, Stadt	1 145	1 102 345	26 823	201	357 528	92	98 634
148	Swisttal	201	75 974	2 556	40	16 453	.	.
149	Troisdorf, Stadt	1 317	888 327	18 079	241	393 337	169	72 044
150	Wachtberg	360	124 617	2 672	82	25 902	50	16 447
151	Windeck	430	154 911	4 336	96	31 736	50	35 601
	Regierungsbezirk Münster							
	Kreis Borken							
152	Ahaus, Stadt	806	953 310	10 209	173	361 335	129	74 839
153	Bocholt, Stadt	1 865	2 232 449	40 610	360	1 090 100	304	142 768
154	Borken, Stadt	878	1 069 207	17 200	199	446 665	97	103 113
155	Gescher, Stadt	321	295 792	3 855	78	170 998	34	16 937
156	Gronau (Westf.), Stadt	1 030	1 658 619	3 055	155	819 620	98	76 565
157	Heek	186	148 656	332	43	51 875	25	16 065
158	Heiden	133	87 824	586	26	9 837	21	13 383
159	Isselburg, Stadt	227	140 101	2 656	39	81 335	28	8 120
160	Legden	158	243 393	1 052	34	103 986	24	5 644
161	Raesfeld	207	113 140	2 365	61	34 925	28	10 457
162	Reken	238	143 782	2 834	33	29 769	37	24 632
163	Rhede	390	272 265	6 476	73	125 879	68	56 055
164	Schöppingen	135	243 157	697	27	171 688	17	9 246
165	Stadtlohn, Stadt	491	622 490	11 341	98	425 299	54	30 927
166	Südlohn	233	277 867	398	57	56 745	29	9 317
167	Velen	237	220 129	3 630	47	86 773	35	16 691
168	Vreden, Stadt	405	377 845	6 830	82	205 865	40	23 523
	Kreis Coesfeld							
169	Ascheberg	327	249 888	2 380	73	42 241	37	18 434
170	Billerbeck, Stadt	271	251 966	-2 326	68	119 625	41	18 824
171	Coesfeld, Stadt	796	727 911	14 865	142	262 841	87	58 632
172	Dülmen, Stadt	830	660 117	12 915	152	264 178	94	73 522
173	Havixbeck	159	90 257	1 929	35	37 310	22	6 326
174	Lüdinghausen, Stadt	553	371 466	9 585	110	149 898	53	24 705
175	Nordkirchen	172	158 041	2 722	38	51 092	22	22 038
176	Nottuln	305	190 037	1 859	72	76 788	34	30 105
177	Olfen, Stadt	191	100 150	2 836	43	33 977	25	18 139
178	Rosendahl	250	227 878	1 200	67	113 992	28	15 394
179	Senden	290	128 300	2 933	60	46 683	31	7 102

angehörigen Städten und Gemeinden nach ausgewählten Wirtschaftsabteilungen*)

abteilungen											Lfd. Nr.
runter											
Handel						Verkehr und Nachrichten- übermittlung		Dienstleistungen von Unternehmen und freien Berufen			
insgesamt		darunter									
		Großhandel		Einzelhandel							
Steuer- pflichtige	Steuerbarer Umsatz	Steuer- pflichtige	Steuerbarer Umsatz	Steuer- pflichtige	Steuerbarer Umsatz	Steuer- pflichtige	Steuerbarer Umsatz	Steuer- pflichtige	Steuerbarer Umsatz		
	1 000 DM		1 000 DM		1 000 DM		1 000 DM		1 000 DM	1 000 DM	
113	93 039	29	65 011	71	22 012	7	2 390	86	17 819	133	
265	151 717	54	61 987	171	79 399	15	4 160	261	54 246	134	
301	268 384	105	175 417	159	69 398	29	12 476	190	28 537	135	
127	110 863	17	27 391	98	81 499	10	6 756	132	28 232	136	
252	187 107	51	118 658	157	56 232	32	16 262	211	34 305	137	
312	153 095	48	75 237	199	64 624	25	6 636	327	52 820	138	
187	96 496	43	48 750	97	41 314	19	3 607	192	84 101	139	
69	66 628	13	35 091	48	29 852	.	.	58	10 336	140	
65	28 212	6	11 547	48	15 457	12	4 077	65	7 168	141	
120	71 553	23	37 259	68	29 241	14	5 045	103	25 124	142	
177	106 941	22	30 680	122	72 632	23	8 622	150	34 100	143	
159	321 419	31	256 262	102	57 422	.	.	158	24 413	144	
73	31 078	18	12 270	41	17 292	10	4 994	46	9 414	145	
241	395 264	46	272 915	136	106 601	30	11 304	251	41 332	146	
409	501 724	97	298 043	256	192 612	26	23 291	401	99 180	147	
66	36 686	10	12 508	45	21 383	10	4 773	56	7 003	148	
463	324 647	76	115 653	304	193 440	44	26 001	381	69 355	149	
98	53 855	25	21 814	52	25 022	17	4 228	97	13 197	150	
146	69 618	28	22 044	104	45 829	11	3 034	115	12 626	151	
254	376 425	86	197 112	146	78 268	42	96 528	188	33 905	152	
652	743 655	144	338 826	416	327 706	47	122 769	481	94 836	153	
314	424 225	81	281 417	194	117 519	26	23 509	223	64 934	154	
106	79 086	27	49 588	68	27 933	11	5 044	65	9 418	155	
432	652 747	127	476 198	267	169 832	26	38 705	303	48 614	156	
70	73 672	.	.	48	14 203	.	.	38	3 518	157	
45	58 151	.	.	33	28 864	.	.	31	5 200	158	
84	32 549	15	18 060	64	14 198	.	.	61	8 525	159	
57	124 219	.	.	38	10 978	.	.	35	8 691	160	
60	55 087	.	.	37	19 140	.	.	41	6 254	161	
93	64 415	16	36 475	71	26 361	.	.	62	15 430	162	
132	57 668	23	25 890	96	28 413	.	.	92	20 626	163	
53	51 123	17	40 987	32	9 946	.	.	31	2 327	164	
181	125 229	40	73 518	110	48 178	20	7 444	122	19 917	165	
80	199 038	.	.	47	23 990	8	2 027	44	5 017	166	
87	103 406	.	.	58	27 874	—	—	56	10 407	167	
150	119 515	39	69 765	95	42 525	12	11 831	108	12 962	168	
122	164 635	27	128 943	81	31 030	12	4 559	71	14 447	169	
94	102 194	.	.	63	38 348	.	.	57	7 631	170	
312	324 910	75	142 864	197	156 558	22	12 964	224	54 465	171	
293	229 549	64	110 807	202	110 536	.	.	254	48 799	172	
47	29 743	.	.	32	15 010	.	.	41	6 486	173	
185	153 360	31	76 530	130	61 306	.	.	163	31 095	174	
50	54 608	.	.	35	8 500	.	.	47	6 143	175	
102	57 170	20	20 833	71	34 826	4	892	84	21 513	176	
59	35 282	10	21 586	39	12 271	11	5 322	47	6 537	177	
89	85 717	19	50 495	60	24 864	5	2 381	51	6 218	178	
93	54 067	12	16 077	61	35 047	24	4 765	68	8 453	179	

noch: 8. Steuerpflichtige, steuerbarer Umsatz und Umsatzsteuer in den kreis

Lfd. Nr.	Verwaltungsbezirk	Wirtschafts da						
		insgesamt			Verarbeitendes Gewerbe		Baugewerbe	
		Steuer- pflichtige	Steuerbarer Umsatz	Umsatzsteuer- Vorauszahlung	Steuer- pflichtige	Steuerbarer Umsatz	Steuer- pflichtige	Steuerbarer Umsatz
			1 000 DM			1 000 DM		1 000 DM
	Kreis Recklinghausen							
180	Castrop-Rauxel, Stadt	1 562	1 149 219	35 068	232	435 575	131	150 858
181	Datteln, Stadt	770	641 580	17 431	128	289 448	86	124 641
182	Dorsten, Stadt	1 481	1 090 084	20 341	207	395 536	149	108 608
183	Gladbeck, Stadt	1 573	1 348 231	29 502	217	563 719	201	192 493
184	Haltern, Stadt	793	442 099	10 538	121	98 597	86	40 529
185	Herten, Stadt	1 407	5 357 031	34 500	183	665 729	134	82 945
186	Marl, Stadt	1 567	3 771 829	-6 552	216	3 084 075	144	96 066
187	Oer-Erkenschwick, Stadt	463	399 096	7 439	81	83 262	41	27 631
188	Recklinghausen, Stadt	2 873	2 304 061	62 829	429	624 993	254	302 559
189	Waltrop, Stadt	523	292 422	7 646	72	94 043	58	36 327
	Kreis Steinfurt							
190	Altenberge	179	183 345	-616	48	111 222	19	7 000
191	Emsdetten, Stadt	777	1 079 115	23 118	164	769 503	92	52 531
192	Greven, Stadt	681	858 415	13 878	120	332 196	63	34 499
193	Hörstel, Stadt	331	301 645	5 639	77	146 688	40	18 995
194	Hopsten	122	106 860	1 688	28	36 875	18	14 272
195	Horstmar, Stadt	167	299 640	7 934	36	243 895	26	5 321
196	Ibbenbüren, Stadt	838	857 729	16 093	151	378 579	78	87 959
197	Ladbergen	156	104 610	3 123	27	45 781	17	13 418
198	Laer	165	79 024	1 158	26	30 688	23	10 779
199	Lengerich, Stadt	501	900 956	2 015	99	615 344	50	81 230
200	Lienen	194	140 935	1 210	45	68 367	19	7 785
201	Lotte	181	241 076	2 197	42	28 965	11	4 575
202	Metelen	143	86 882	389	35	19 766	13	7 172
203	Mettingen	204	109 865	2 657	35	31 730	27	23 664
204	Neuenkirchen	236	310 586	-1 114	44	213 228	26	12 409
205	Nordwalde	147	184 660	2 655	35	80 757	19	7 559
206	Ochtrup, Stadt	374	390 350	5 295	69	207 702	37	35 831
207	Recke	186	190 417	2 305	39	80 768	19	18 914
208	Rheine, Stadt	1 485	1 554 665	27 992	232	712 748	154	80 564
209	Saerbeck	108	125 742	-925	29	91 242	16	5 100
210	Steinfurt, Stadt	768	764 022	16 342	143	462 379	79	29 076
211	Tecklenburg, Stadt	205	87 101	1 855	36	16 853	25	17 724
212	Westerkappeln	187	76 262	1 671	41	25 737	25	7 450
213	Wettringen	135	173 003	1 926	29	91 442	14	3 740
	Kreis Warendorf							
214	Ahlen, Stadt	1 230	1 334 451	20 540	241	537 096	111	64 272
215	Beckum, Stadt	1 016	1 147 918	28 582	217	528 924	94	139 345
216	Beelen	114	114 770	2 382	17	50 018	14	9 718
217	Drensteinfurt, Stadt	285	185 403	3 930	67	68 082	33	12 245
218	Ennigerloh	477	698 422	13 750	102	464 679	56	21 039
219	Everswinkel	155	172 268	1 495	36	90 542	20	10 092
220	Oelde, Stadt	702	1 159 916	16 746	159	783 582	75	43 097
221	Ostbevern	160	150 193	495	38	15 275	22	9 785
222	Sassenberg, Stadt	246	222 782	2 630	68	128 027	28	8 555
223	Sendenhorst, Stadt	247	163 780	1 516	64	76 926	32	14 663
224	Telgte, Stadt	395	263 800	5 888	67	123 335	43	14 106
225	Wadersloh	277	237 064	5 732	55	149 596	40	14 670
226	Warendorf, Stadt	902	1 034 406	16 024	168	421 361	130	83 465

angehörigen Städten und Gemeinden nach ausgewählten Wirtschaftsabteilungen *)

abteilungen										Lfd. Nr.
runter										
Handel						Verkehr und Nachrichten- übermittlung		Dienstleistungen von Unternehmen und freien Berufen		
insgesamt		darunter								
		Großhandel		Einzelhandel						
Steuer- pflichtige	Steuerbarer Umsatz	Steuer- pflichtige	Steuerbarer Umsatz	Steuer- pflichtige	Steuerbarer Umsatz	Steuer- pflichtige	Steuerbarer Umsatz	Steuer- pflichtige	Steuerbarer Umsatz	
	1 000 DM		1 000 DM		1 000 DM		1 000 DM		1 000 DM	
587	434 753	84	166 879	446	258 660	57	27 459	533	94 024	180
270	167 928	33	62 712	204	99 975	41	17 502	230	39 312	181
592	447 446	108	230 994	389	202 898	62	34 325	441	92 474	182
553	462 529	90	222 560	374	231 134	82	29 827	490	86 682	183
292	219 609	60	133 147	184	77 143	26	16 621	251	51 845	184
553	4 242 887	84	114 249	402	4 110 678	53	113 835	468	215 575	185
564	398 213	84	150 630	408	237 597	57	20 293	554	107 685	186
162	250 939	21	176 889	116	67 528	19	2 796	150	32 674	187
1 117	1 058 024	264	569 718	707	467 469	88	26 337	946	244 816	188
188	109 287	31	44 293	129	58 269	20	8 135	175	29 048	189
53	56 865	11	35 929	29	16 209	.	.	43	4 780	190
296	196 277	63	105 711	199	75 693	10	4 719	197	33 869	191
272	390 667	61	282 924	165	91 262	25	53 591	189	37 305	192
91	88 594	.	.	70	37 918	36	36 015	74	9 633	193
43	42 191	.	.	32	21 087	.	.	19	3 482	194
62	32 929	.	.	51	12 183	.	.	36	3 619	195
293	314 464	55	127 964	205	174 838	42	23 427	255	42 450	196
63	33 862	11	16 565	41	13 564	.	.	41	9 045	197
67	32 563	12	17 385	41	12 329	4	1 154	41	3 526	198
183	158 539	37	89 352	129	65 691	25	16 997	136	21 564	199
72	57 721	17	35 996	44	19 846	7	1 330	45	5 327	200
67	195 864	18	179 321	36	13 764	.	.	53	9 347	201
60	53 982	.	.	41	18 146	5	590	26	4 317	202
69	40 972	.	.	56	25 213	9	4 410	61	8 790	203
95	72 534	16	38 384	62	29 549	5	302	62	11 436	204
51	86 195	.	.	42	49 401	.	.	32	3 766	205
157	109 734	35	55 435	104	47 067	7	3 875	95	15 720	206
68	81 775	.	.	50	58 442	.	.	51	7 417	207
567	603 045	114	329 472	389	256 742	57	35 113	453	96 692	208
26	15 725	.	.	14	4 009	5	1 293	25	10 509	209
300	214 537	58	104 812	218	104 470	20	12 190	218	43 161	210
72	30 661	13	6 322	51	19 162	.	.	62	14 021	211
53	27 881	13	16 972	34	10 636	.	.	53	7 018	212
48	68 187	.	.	27	15 529	.	.	38	3 824	213
476	628 513	92	438 997	306	169 046	39	27 152	342	55 259	214
352	371 467	68	193 731	248	163 275	39	40 894	294	49 247	215
59	51 249	10	31 230	38	10 066	.	.	19	2 719	216
89	81 870	22	52 257	53	27 332	14	5 990	72	8 477	217
169	153 780	38	107 363	113	36 867	14	28 002	123	25 799	218
55	61 174	13	41 181	32	12 247	.	.	35	6 714	219
256	253 559	49	158 064	184	91 349	14	7 615	185	70 248	220
50	91 898	14	79 786	37	7 145	221
87	57 010	16	36 515	66	19 995	11	10 067	44	5 982	222
67	58 254	10	39 587	51	15 753	13	6 792	58	5 808	223
148	99 493	25	47 027	95	47 700	21	4 727	105	15 900	224
84	55 593	10	15 919	.	.	11	3 020	72	9 269	225
328	423 950	50	254 103	227	144 386	24	12 846	226	87 353	226

noch: 8. Steuerpflichtige, steuerbarer Umsatz und Umsatzsteuer in den Kreis

Lfd. Nr.	Verwaltungsbezirk	Wirtschafts-					
		da					
		insgesamt			Verarbeitendes Gewerbe		Baugewerbe
		Steuer- pflichtige	Steuerbarer Umsatz	Umsatzsteuer- Vorauszahlung	Steuer- pflichtige	Steuerbarer Umsatz	Steuer- pflichtige
			1 000 DM			1 000 DM	1 000 DM
	Regierungsbezirk Detmold						
	Kreis Gütersloh						
227	Borgholzhausen, Stadt	208	224 664	2 064	52	111 977	25
228	Gütersloh, Stadt	2 409	4 877 964	82 286	551	2 392 321	230
229	Halle (Westf.), Stadt	523	622 725	4 596	122	414 361	46
230	Harsewinkel, Stadt	445	964 576	-6 837	105	770 341	39
231	Herzebrock	337	426 913	6 982	80	254 623	30
232	Langenberg	155	255 591	9 376	37	193 785	18
233	Rheda-Wiedenbrück, Stadt	1 077	1 700 447	42 953	218	1 181 183	88
234	Rietberg, Stadt	688	1 115 296	19 336	177	584 833	62
235	Schloß Holte-Stukenbrock	601	445 346	9 319	157	261 688	52
236	Steinhagen	463	1 022 849	39 051	104	753 252	51
237	Verl	536	570 345	7 928	148	267 162	49
238	Versmold, Stadt	525	1 416 211	10 759	112	879 223	52
239	Werther (Westf.), Stadt	272	332 196	4 367	63	151 149	33
	Kreis Herford						
240	Bünde, Stadt	1 430	1 407 471	34 972	359	803 903	140
241	Enger, Stadt	469	500 236	9 027	147	335 344	62
242	Herford, Stadt	2 156	4 049 449	85 598	482	2 606 535	189
243	Hiddenhausen	467	406 286	6 549	140	269 599	37
244	Kirchlengern	402	435 264	6 817	106	156 838	39
245	Löhne, Stadt	1 155	1 275 277	26 130	286	746 000	106
246	Rödinghausen	230	144 001	2 885	75	83 185	25
247	Spenge, Stadt	355	304 352	7 339	104	167 146	36
248	Vlotho, Stadt	643	614 012	13 968	162	390 242	72
	Kreis Höxter						
249	Bad Driburg, Stadt	553	410 279	11 991	93	203 240	47
250	Beverungen, Stadt	421	371 846	7 900	99	229 603	57
251	Borgentreich, Stadt	243	91 500	1 486	72	19 107	41
252	Brakel, Stadt	407	239 131	6 904	88	119 290	44
253	Höxter, Stadt	789	742 923	16 632	199	333 029	81
254	Marienmünster, Stadt	123	59 340	621	39	21 395	17
255	Nieheim, Stadt	170	94 693	3 053	48	41 168	21
256	Steinheim, Stadt	342	376 043	6 706	84	144 639	31
257	Warburg, Stadt	615	481 833	6 470	159	253 561	64
258	Willebadessen, Stadt	197	77 573	2 350	53	20 617	30
	Kreis Lippe						
259	Augustdorf	141	49 825	1 401	36	20 568	14
260	Bad Salzuflen, Stadt	1 934	1 559 104	40 533	386	783 413	146
261	Barntrup, Stadt	254	224 353	4 482	58	114 848	29
262	Blomberg, Stadt	390	313 086	7 346	89	186 437	41
263	Detmold, Stadt	2 107	1 886 064	40 122	388	628 094	200
264	Dörentrup	214	239 816	7 949	54	195 856	30
265	Extertal	331	311 801	6 016	84	215 399	41
266	Horn-Bad Meinberg, Stadt	664	555 408	12 998	108	357 986	53
267	Kalletal	372	153 952	2 891	83	66 183	48
268	Lage, Stadt	916	1 334 222	13 570	210	635 500	99
269	Lemgo, Stadt	1 180	1 133 818	23 419	227	580 533	103
270	Leopoldshöhe	289	144 195	4 457	77	74 566	39
271	Lügde, Stadt	276	283 442	6 533	86	128 476	31
272	Oerlinghausen, Stadt	421	213 542	7 171	94	111 450	47
273	Schieder-Schwalenberg, Stadt	265	396 576	2 475	57	317 549	31
274	Schlangen	182	83 756	1 705	38	45 855	23

angehörigen Städten und Gemeinden nach ausgewählten Wirtschaftsabteilungen*)

abteilungen										Lfd. Nr.
runter										
Handel						Verkehr und Nachrichten- übermittlung		Dienstleistungen von Unternehmen und freien Berufen		
insgesamt		darunter								
		Großhandel		Einzelhandel						
Steuer- pflichtige	Steuerbarer Umsatz	Steuer- pflichtige	Steuerbarer Umsatz	Steuer- pflichtige	Steuerbarer Umsatz	Steuer- pflichtige	Steuerbarer Umsatz	Steuer- pflichtige	Steuerbarer Umsatz	
	1 000 DM		1 000 DM		1 000 DM		1 000 DM		1 000 DM	
67	88 397	.	.	35	10 436	.	.	51	7 130	227
856	2 016 540	203	1 616 009	526	376 030	69	40 852	659	202 321	228
188	121 504	47	55 022	107	61 630	17	19 799	136	29 556	229
163	141 788	37	84 489	106	52 549	13	5 922	111	27 908	230
130	130 313	32	85 073	81	40 161	12	4 567	69	15 978	231
48	35 271	.	.	38	15 582	.	.	37	10 250	232
386	326 582	72	184 485	254	127 474	40	38 383	319	54 489	233
256	428 189	71	285 692	157	128 173	26	14 945	125	17 702	234
201	120 521	46	61 820	124	42 055	19	5 910	151	27 307	235
155	113 894	43	80 302	69	26 760	.	.	118	100 804	236
195	241 924	55	128 322	117	105 627	13	4 502	108	30 518	237
212	387 444	75	326 289	117	56 700	21	64 996	111	20 794	238
101	92 148	24	62 851	61	25 281	10	2 160	60	49 142	239
556	469 353	138	293 338	291	157 371	25	15 842	330	45 969	240
141	93 650	30	62 993	85	25 839	11	1 619	94	33 830	241
810	834 553	197	404 163	431	357 076	50	33 421	585	205 789	242
182	85 829	44	50 037	99	28 666	.	.	91	17 874	243
145	239 276	38	199 247	87	32 115	.	.	97	11 653	244
438	317 308	97	184 428	241	113 447	30	79 559	275	65 277	245
78	36 929	13	17 163	54	18 900	5	745	40	4 568	246
117	88 370	22	20 711	82	65 509	14	4 749	79	12 122	247
225	129 591	57	59 799	126	58 757	16	10 575	148	31 396	248
169	150 432	37	109 423	108	36 633	29	6 239	200	25 136	249
126	89 015	24	50 977	89	36 531	18	4 117	117	13 568	250
60	50 847	.	.	44	15 598	9	2 961	56	4 441	251
124	71 269	22	36 029	86	31 494	17	2 323	118	17 158	252
239	273 254	49	157 153	170	111 002	31	13 288	228	60 280	253
25	18 272	34	4 046	254
54	32 847	.	.	41	19 662	.	.	36	4 224	255
124	189 248	31	65 775	84	118 985	11	9 940	87	12 530	256
198	144 459	36	71 980	142	66 413	17	17 385	172	26 050	257
47	30 280	8	5 502	52	3 985	258
42	16 141	10	6 806	27	9 129	.	.	41	6 462	259
639	427 683	134	254 049	372	151 427	47	27 321	692	198 150	260
91	69 877	10	50 337	75	18 753	11	1 430	60	9 287	261
151	85 081	30	34 520	108	49 010	.	.	96	16 699	262
767	909 056	151	588 459	480	295 931	68	31 852	645	145 187	263
69	21 654	6	1 948	52	18 480	.	.	52	7 703	264
104	55 760	21	25 921	74	28 288	13	8 001	77	11 106	265
187	103 469	23	50 351	126	45 026	14	22 853	292	46 458	266
136	59 666	18	27 963	96	29 974	12	2 365	88	8 978	267
323	575 904	62	426 027	206	143 274	19	12 352	247	56 363	268
461	398 395	87	215 994	283	158 045	31	15 192	344	68 105	269
91	36 343	16	12 969	59	20 773	10	2 825	64	7 457	270
85	91 964	14	65 714	57	24 799	.	.	62	9 911	271
142	53 577	19	20 368	73	24 671	11	2 193	116	22 209	272
67	28 427	8	2 477	46	23 352	5	2 249	98	24 083	273
66	17 266	9	4 015	47	11 999	.	.	48	6 215	274

noch: 8. Steuerpflichtige, steuerbarer Umsatz und Umsatzsteuer in den kreis

Lfd. Nr.	Verwaltungsbezirk	Wirtschafts- da						
		insgesamt						
					Verarbeitendes Gewerbe		Baugewerbe	
		Steuer- pflichtige	Steuerbarer Umsatz	Umsatzsteuer- Vorauszahlung	Steuer- pflichtige	Steuerbarer Umsatz	Steuer- pflichtige	Steuerbarer Umsatz
1 000 DM	1 000 DM							
	Kreis Minden-Lübbecke							
275	Bad Oeynhausen, Stadt	1 696	1 389 572	31 131	340	474 398	131	109 901
276	Espelkamp, Stadt	440	642 255	16 677	104	406 106	44	20 217
277	Hille	345	214 789	1 524	81	90 327	50	23 850
278	Hüllhorst	296	231 522	4 435	65	129 281	35	20 799
279	Lübbecke, Stadt	675	971 640	21 319	129	634 347	63	41 563
280	Minden, Stadt	2 049	4 027 849	56 736	304	1 397 994	165	155 684
281	Petershagen, Stadt	537	301 028	4 394	109	62 091	61	25 527
282	Porta Westfalica, Stadt	858	890 990	8 659	228	335 998	67	26 878
283	Preußisch Oldendorf, Stadt	294	248 398	4 902	77	145 552	31	11 066
284	Rahden, Stadt	351	272 903	4 040	74	142 838	38	26 612
285	Stemwede	388	303 691	2 957	74	88 782	66	49 115
	Kreis Paderborn							
286	Altenbeken	133	46 079	924	30	17 679	16	8 222
287	Bad Lippspringe, Stadt	372	258 837	4 166	59	111 990	36	19 610
288	Borchen	160	60 669	1 652	32	18 465	23	11 257
289	Büren, Stadt	477	320 727	5 945	118	119 897	60	32 172
290	Delbrück, Stadt	504	487 070	8 325	131	277 171	51	27 112
291	Hövelhof	252	212 940	5 025	61	133 301	18	8 187
292	Lichtenau, Stadt	226	98 018	2 457	51	34 936	20	9 611
293	Paderborn, Stadt	2 598	4 764 841	75 579	465	2 715 414	227	155 649
294	Salzkotten, Stadt	386	435 662	4 731	97	266 718	53	22 115
295	Wünnenberg, Stadt	239	104 352	2 408	54	25 091	25	19 918
	Reg.-Bez. Arnsberg							
	Ennepe-Ruhr-Kreis							
296	Breckerfeld, Stadt	230	121 265	3 881	53	69 862	24	5 199
297	Ennepetal, Stadt	1 047	1 238 235	30 719	345	821 927	114	36 501
298	Gevelsberg, Stadt	1 110	1 308 915	31 974	315	684 604	94	39 404
299	Hattingen, Stadt	1 242	1 199 001	26 708	204	245 030	114	52 642
300	Herdecke, Stadt	534	379 625	9 992	91	166 078	60	24 805
301	Schwelm, Stadt	1 083	1 126 577	26 262	275	732 849	87	36 645
302	Sprockhövel, Stadt	773	691 111	16 728	223	408 451	80	20 832
203	Wetter (Ruhr), Stadt	696	549 495	13 284	166	340 045	71	34 824
304	Witten, Stadt	2 596	2 001 364	57 844	431	708 081	261	161 430
	Hochsauerlandkreis							
305	Arnsberg, Stadt	2 415	2 587 376	61 362	641	1 393 935	218	103 881
306	Bestwig	313	257 262	8 854	87	120 684	35	19 335
307	Brilon, Stadt	768	557 622	16 726	148	261 319	93	46 313
308	Eslohe (Sauerland)	308	194 446	5 100	77	93 042	45	22 254
309	Hallenberg, Stadt	151	70 614	2 094	30	42 801	20	4 444
310	Marsberg, Stadt	568	341 795	7 867	138	157 429	59	23 952
311	Medebach, Stadt	268	138 596	4 800	67	79 663	24	14 964
312	Meschede, Stadt	914	906 858	29 790	201	535 013	98	81 403
313	Olsberg, Stadt	423	340 695	9 745	105	246 649	50	19 954
314	Schmallenberg, Stadt	838	725 202	21 296	187	450 416	93	75 885
315	Sundern (Sauerland), Stadt	912	903 911	20 397	273	677 692	76	47 408
316	Winterberg, Stadt	609	263 270	7 622	104	83 586	59	33 573

angehörigen Städten und Gemeinden nach ausgewählten Wirtschaftsabteilungen*)

abteilungen										Lfd. Nr.
runter										
Handel						Verkehr und Nachrichten- übermittlung		Dienstleistungen von Unternehmen und freien Berufen		
insgesamt		darunter								
		Großhandel		Einzelhandel						
Steuer- pflichtige	Steuerbarer Umsatz	Steuer- pflichtige	Steuerbarer Umsatz	Steuer- pflichtige	Steuerbarer Umsatz	Steuer- pflichtige	Steuerbarer Umsatz	Steuer- pflichtige	Steuerbarer Umsatz	
	1 000 DM		1 000 DM		1 000 DM		1 000 DM		1 000 DM	
648	557 335	127	258 344	385	269 059	45	25 375	504	140 417	275
162	172 120	31	111 299	109	55 911	15	9 754	103	30 786	276
119	89 367	21	48 046	86	35 890	.	.	78	8 160	277
114	66 651	24	39 130	72	19 739	9	2 289	63	8 075	278
260	228 200	73	91 336	153	128 383	19	12 918	188	43 309	279
791	2 170 696	220	1 735 764	471	407 000	161	85 726	608	117 684	280
201	176 818	48	99 081	130	72 699	21	9 271	128	20 454	281
279	202 755	45	37 547	194	154 973	27	22 638	243	46 401	282
113	75 754	24	36 242	80	38 175	.	.	63	11 904	283
142	82 377	34	25 612	98	52 342	10	6 081	68	10 617	284
140	142 401	47	102 538	81	33 136	.	.	76	12 998	285
45	14 817	.	.	38	14 284	.	.	38	4 419	286
120	50 483	15	15 818	86	29 302	9	1 498	140	74 148	287
51	23 155	11	5 737	32	16 807	.	.	40	4 111	288
163	144 061	48	104 388	98	36 939	15	7 305	111	14 786	289
162	143 615	42	91 547	100	43 943	.	.	117	20 610	290
88	56 709	15	24 668	65	31 234	.	.	69	12 162	291
68	39 325	.	.	49	14 833	13	4 890	60	7 986	292
984	1 261 176	197	600 743	590	625 192	55	56 807	814	370 782	293
124	103 204	31	68 368	82	33 362	10	25 186	92	16 135	294
76	46 578	.	.	52	14 354	9	1 283	65	8 392	295
82	37 425	19	15 303	40	18 332	.	.	52	5 582	296
289	293 855	81	237 669	150	46 000	29	13 638	246	67 110	297
375	246 952	89	155 864	212	79 401	49	41 661	266	114 734	298
444	717 697	78	556 766	291	146 242	48	21 040	407	74 993	299
183	134 164	35	93 901	107	34 062	25	9 454	164	43 589	300
383	295 877	104	214 032	197	66 766	36	9 773	286	46 059	301
247	214 868	50	153 649	129	45 840	.	.	180	34 993	302
230	105 860	37	30 104	161	71 632	29	11 398	191	23 239	303
934	873 417	179	321 959	631	526 834	109	53 696	814	130 037	304
772	877 707	151	415 192	479	434 128	87	46 916	644	137 152	305
88	97 483	14	72 622	62	23 111	16	4 950	78	12 760	306
213	197 351	49	78 575	151	117 008	52	14 673	247	35 453	307
66	58 576	18	30 712	.	.	17	8 538	91	10 782	308
42	16 085	11	6 814	.	.	7	1 891	48	4 688	309
185	136 491	38	58 909	133	65 668	27	7 586	149	15 582	310
77	28 579	17	9 046	.	.	12	4 312	84	10 530	311
275	217 742	61	103 208	166	106 919	43	19 981	263	45 569	312
123	44 068	17	12 203	92	28 539	17	7 864	115	14 400	313
212	120 530	39	52 211	155	63 497	37	7 548	285	55 318	314
266	114 437	53	43 931	157	62 073	36	13 703	222	47 089	315
189	96 208	33	49 575	137	44 217	26	8 085	220	39 554	316

noch: 8. Steuerpflichtige, steuerbarer Umsatz und Umsatzsteuer in den Kreis

Lfd. Nr.	Verwaltungsbezirk	Wirtschafts						
		insgesamt			da			
					Verarbeitendes Gewerbe		Baugewerbe	
		Steuer- pflichtige	Steuerbarer Umsatz	Umsatzsteuer- Vorauszahlung	Steuer- pflichtige	Steuerbarer Umsatz	Steuer- pflichtige	Steuerbarer Umsatz
	Märkischer Kreis							
317	Altena, Stadt	760	798 295	17 888	198	533 223	89	34 510
318	Balve, Stadt	333	218 245	4 505	93	106 817	41	14 592
319	Halver, Stadt	532	432 956	12 542	171	268 710	39	14 935
320	Hemer, Stadt	962	1 250 069	16 931	298	952 918	82	40 106
321	Herscheid	183	116 131	3 965	61	90 715	23	4 765
322	Iserlohn, Stadt	2 811	3 026 594	70 875	728	1 711 474	270	125 400
323	Kierspe, Stadt	443	352 288	11 538	149	263 794	42	24 160
324	Lüdenscheid, Stadt	2 489	2 787 610	69 418	741	1 693 849	239	99 072
325	Meinerzhagen, Stadt	523	716 912	21 347	145	562 201	41	16 718
326	Menden (Sauerland), Stadt	1 430	1 588 718	39 424	390	1 062 281	131	92 332
327	Nachrodt-Wiblingwerde	145	124 584	2 818	41	67 459	19	27 605
328	Neuenrade, Stadt	275	266 123	3 442	90	163 293	30	10 695
329	Plettenberg, Stadt	856	1 603 027	36 060	278	1 059 835	81	49 866
330	Schalcksmühle	316	428 768	10 568	105	370 339	28	10 048
331	Werdohl, Stadt	488	507 537	16 568	116	312 640	49	24 229
	Kreis Olpe							
332	Attendorf, Stadt	633	744 728	19 742	173	561 649	67	32 726
333	Drolshagen, Stadt	274	361 437	5 762	75	296 063	37	12 271
334	Finnentrop	473	427 873	10 089	148	285 547	49	21 569
335	Kirchhundem	342	692 408	8 173	76	122 624	40	14 910
336	Lennestadt, Stadt	785	534 301	15 643	183	258 557	91	38 507
337	Olpe, Stadt	646	719 033	11 687	120	314 899	73	26 072
338	Wenden	326	213 645	4 182	80	118 852	44	17 115
	Kreis Siegen							
339	Bad Berleburg, Stadt	599	407 700	10 028	133	198 079	53	19 508
340	Burbach	333	294 756	5 713	101	178 786	40	44 432
341	Erndtebrück	180	171 310	3 121	43	105 274	17	22 953
342	Freudenberg, Stadt	401	331 575	5 197	104	181 695	33	7 776
343	Hilchenbach, Stadt	300	381 243	10 696	73	245 452	27	13 299
344	Kreuztal, Stadt	690	890 191	24 363	168	603 920	62	32 629
345	Laasphe, Stadt	401	274 430	5 821	94	135 276	55	26 734
346	Netphen	459	464 569	8 165	112	311 623	45	24 975
347	Neunkirchen	366	845 440	14 855	105	691 516	31	14 644
348	Siegen, Stadt	3 236	6 142 770	113 523	628	3 674 082	327	264 793
349	Wilnsdorf	352	263 709	5 230	82	87 011	48	15 422
	Kreis Soest							
350	Anröchte	243	282 287	4 743	65	81 333	40	11 581
351	Bad Sassendorf	193	66 280	1 912	30	15 737	23	12 280
352	Ense	222	360 750	3 796	88	287 523	25	12 520
353	Erwitte, Stadt	335	345 819	5 772	76	209 769	29	12 851
354	Geseke, Stadt	444	305 642	8 381	114	120 958	43	60 805
355	Lippetal	280	145 677	1 191	71	37 538	37	11 559
356	Lippstadt, Stadt	1 570	2 184 437	53 506	256	959 649	135	61 161
357	Möhnesee	272	123 735	2 343	39	45 837	24	8 684
358	Rürthen, Stadt	359	219 620	5 084	84	121 445	50	14 438
359	Soest, Stadt	1 118	1 397 638	22 501	182	425 124	102	182 224
360	Warstein, Stadt	712	567 190	18 304	150	358 424	94	41 535
361	Welver	202	71 158	1 440	41	23 797	30	7 258
362	Werl, Stadt	674	644 135	12 625	131	288 312	84	78 694
363	Wickede (Ruhr)	272	397 088	4 755	67	313 831	22	7 658
	Kreis Unna							
364	Bergkamen, Stadt	661	327 694	6 776	75	105 779	73	47 070
365	Bönen	300	92 017	2 762	40	21 675	37	12 836
366	Fröndenberg, Stadt	454	456 947	9 503	122	310 810	56	24 649
367	Holzwickede	320	436 011	10 675	52	250 428	44	19 560
368	Kamen, Stadt	907	526 210	11 767	148	195 174	98	91 988
369	Lünen, Stadt	1 674	1 624 309	41 874	228	770 171	144	209 250
370	Schwerte, Stadt	1 106	1 354 376	19 259	193	478 332	89	42 710
371	Selm, Stadt	440	282 809	6 428	80	99 336	41	15 881
372	Unna, Stadt	1 300	1 989 920	33 687	226	641 759	116	125 808
373	Werne, Stadt	598	496 109	10 493	121	280 988	57	35 530

angehörigen Städten und Gemeinden nach ausgewählten Wirtschaftsabteilungen*)

abteilungen										Lfd. Nr.
runter										
Handel						Verkehr und Nachrichten- übermittlung		Dienstleistungen von Unternehmen und freien Berufen		
insgesamt		darunter								
		Großhandel		Einzelhandel						
Steuer- pflichtige	Steuerbarer Umsatz	Steuer- pflichtige	Steuerbarer Umsatz	Steuer- pflichtige	Steuerbarer Umsatz	Steuer- pflichtige	Steuerbarer Umsatz	Steuer- pflichtige	Steuerbarer Umsatz	
	1 000 DM		1 000 DM		1 000 DM		1 000 DM		1 000 DM	
251	165 349	54	103 023	155	55 171	28	12 805	184	47 660	317
104	77 090	26	47 371	67	18 262	.	.	74	17 447	318
153	106 455	46	67 207	82	31 572	24	19 987	131	20 435	319
274	203 745	56	132 305	170	63 285	28	7 050	260	41 504	320
49	12 144	.	.	27	6 976	.	.	46	5 524	321
909	865 435	198	496 495	510	309 611	89	61 597	775	198 388	322
132	51 071	31	25 413	76	21 136	17	3 276	93	9 103	323
748	718 346	176	416 641	422	274 502	81	72 743	649	132 766	324
176	99 289	33	39 136	114	50 365	20	7 220	129	26 104	325
457	308 065	99	120 756	280	176 466	54	35 765	379	59 057	326
42	21 789	.	.	29	10 386	10	2 587	30	4 459	327
81	80 601	19	62 327	54	17 381	7	3 811	61	6 905	328
276	398 908	73	223 979	165	159 266	29	12 369	179	75 770	329
102	38 449	18	13 160	58	19 525	12	2 588	64	6 673	330
175	98 235	36	46 500	105	46 359	17	4 148	123	63 445	331
164	106 425	37	50 297	111	54 425	29	7 038	185	32 282	332
75	30 638	19	16 979	47	12 213	14	3 284	65	11 380	333
127	94 182	37	59 670	75	30 588	23	11 292	110	11 080	334
101	526 909	26	475 095	57	49 723	20	3 699	78	8 681	335
224	176 317	50	99 044	153	73 726	27	11 920	238	40 725	336
199	236 235	47	147 865	126	83 978	29	13 722	204	113 616	337
100	64 655	23	29 373	65	33 497	11	1 104	81	11 001	338
199	136 959	33	65 298	148	68 268	29	6 642	172	42 693	339
103	45 613	18	20 477	70	23 542	13	15 129	67	8 761	340
60	32 763	9	5 523	43	25 965	13	3 554	44	6 352	341
144	114 403	31	59 390	86	40 957	17	5 082	93	17 202	342
99	63 525	13	30 035	75	31 205	.	.	84	51 761	343
235	170 411	52	61 806	146	101 931	37	22 769	177	55 501	344
118	76 182	18	36 212	89	37 312	12	3 428	117	31 029	345
148	58 000	22	19 112	110	27 853	19	3 317	130	64 609	346
134	106 108	23	60 511	98	42 259	14	16 853	77	15 680	347
1 166	1 751 862	297	1 087 572	698	629 937	145	120 354	933	285 816	348
117	88 009	22	49 749	79	32 991	.	.	86	67 444	349
65	172 201	11	137 841	47	33 025	.	.	61	6 462	350
46	12 703	.	.	32	7 729	.	.	81	24 052	351
56	20 784	10	9 770	39	10 386	.	.	38	12 235	352
107	92 586	18	52 280	72	29 139	.	.	103	18 808	353
133	100 115	29	50 940	82	44 964	14	3 221	121	16 899	354
82	81 047	21	64 093	53	15 220	.	.	64	11 238	355
554	971 952	118	615 484	345	302 829	36	40 086	560	143 553	356
87	29 317	17	13 620	57	13 744	.	.	108	28 338	357
96	61 653	.	.	63	16 230	27	11 983	88	8 643	358
401	648 979	102	438 352	246	189 117	28	21 924	388	76 275	359
226	119 837	43	48 207	147	64 482	34	13 297	187	21 396	360
57	29 438	.	.	42	15 665	.	.	58	4 698	361
229	224 128	51	139 495	144	75 388	26	13 061	188	34 731	362
95	54 160	21	26 628	65	26 493	.	.	64	8 941	363
214	109 499	22	30 651	172	72 439	43	12 032	235	47 064	364
111	46 177	14	14 793	90	30 653	9	706	92	8 295	365
130	52 850	21	21 044	88	30 176	14	32 562	124	19 617	366
107	144 909	16	113 282	69	25 756	11	2 153	93	14 903	367
320	163 943	47	33 726	223	116 967	28	11 122	297	41 360	368
632	466 447	102	221 302	473	235 114	88	34 386	560	88 010	369
446	755 760	87	543 499	248	175 204	34	11 262	326	57 508	370
173	120 171	32	64 632	120	49 834	16	8 111	122	36 292	371
458	1 062 422	95	289 954	295	753 792	52	37 589	412	78 463	372
187	139 991	30	74 281	137	62 931	20	4 457	198	31 573	373

9. Steuerpflichtige und steuerbarer Umsatz ausgewählter Systematik

Lfd. Nr.	Verwaltungsbezirk	Einzelhandel mit							
		Nahrungs- und Genußmitteln verschiedener Art		Gemüse und Obst		Milch, Fettwaren, und Eiern		Tabakwaren	
		Nr. der Systematik							
		43 10		43 140		43 141		43 19	
		Steuer- pflich- tige	Steuerbarer Umsatz 1 000 DM	Steuer- pflich- tige	Steuerbarer Umsatz 1 000 DM	Steuer- pflich- tige	Steuerbarer Umsatz 1 000 DM	Steuer- pflich- tige	Steuerbarer Umsatz 1 000 DM
	Kreisfreie Städte								
1	Düsseldorf	624	270 391	135	37 814	74	20 310	191	250 886
2	Duisburg	417	269 368	113	25 836	74	19 666	65	16 988
3	Essen	662	765 096	213	36 163	85	32 043	103	30 458
4	Krefeld	204	88 917	32	5 785	33	6 609	101	20 256
5	Mönchengladbach	290	873 312	34	40 765	4	11 487	36	16 229
6	Mülheim a. d. Ruhr	180	7 603 098	45	5 660	45	11 657	22	5 179
7	Oberhausen	270	152 024	88	15 743	45	12 478	27	13 661
8	Remscheid	162	274 105	11	5 726	22	5 222	50	12 865
9	Solingen	217	85 401	29	4 097	17	6 031	65	25 494
10	Wuppertal	586	463 219	89	19 176	54	9 305	133	53 569
	Kreise								
11	Kleve	354	300 562	47	24 412	64	14 609	63	10 312
12	Mettmann	418	210 838	58	11 106	78	18 195	70	20 749
13	Neuss	437	202 232	46	8 737	54	15 540	55	18 250
14	Viersen	296	230 829	53	8 911	74	16 843	53	12 397
15	Wesel	374	221 289	76	15 277	61	24 061	36	7 481
16	Reg.-Bez. Düsseldorf	5 491	12 010 680	1 069	265 207	821	224 057	1 120	514 775
	Kreisfreie Städte								
17	Aachen	250	123 472	15	2 935	27	8 354	93	17 855
18	Bonn	244	195 860	88	16 259	24	9 176	93	23 929
19	Köln	950	1 115 382	289	64 704	47	6 538	303	89 056
20	Leverkusen	125	141 735	24	3 640	20	4 584	.	.
	Kreise								
21	Aachen	364	443 710	31	8 043	44	12 388	65	57 409
22	Düren	389	263 265	23	3 608	30	6 952	45	12 449
23	Erftkreis	450	329 500	49	9 909	30	6 548	66	24 536
24	Euskirchen	289	204 942	29	7 849	22	9 850	.	.
25	Heinsberg	349	106 436	25	5 918	60	16 227	27	9 939
26	Oberbergischer Kreis	381	203 738	13	2 025	36	10 951	42	13 157
27	Rhein.-Berg. Kreis	315	136 664	34	7 166	31	13 017	40	11 702
28	Rhein-Sieg-Kreis	539	374 658	75	20 688	27	13 083	47	14 069
29	Reg.-Bez. Köln	4 645	3 639 362	695	152 745	398	117 668	856	283 471
	Kreisfreie Städte								
30	Bottrop	137	58 606	36	12 642	28	6 684	9	1 620
31	Gelsenkirchen	317	177 657	95	21 680	30	7 085	52	14 676
32	Münster	192	166 321	33	7 955	23	17 325	84	27 884

Anmerkungen S. 16

nummern des Einzelhandels in den kreisfreien Städten und Kreisen*)

Einzelhandel mit												Lfd. Nr.
Textilwaren ver- schiedener Art	Oberbekleidung (ohne Wirk- und Strickwaren)		Leibwäsche, Wirk- und Strickwaren		Schuhen und Schuhwaren		Metall- und Kunststoffwaren verschiedener Art		Hausrat aus Metall und Kunststoffen			
Nr. der Systematik												
43 20		43 22		43 230		43 28		43 300		43 302		
Steuer- pflich- tige	Steuerbarer Umsatz	Steuer- pflich- tige	Steuerbarer Umsatz	Steuer- pflich- tige	Steuerbarer Umsatz	Steuer- pflich- tige	Steuerbarer Umsatz	Steuer- pflich- tige	Steuerbarer Umsatz	Steuer- pflich- tige	Steuerbarer Umsatz	
	1 000 DM		1 000 DM		1 000 DM		1 000 DM		1 000 DM		1 000 DM	
368	235 928	136	4 186 864	52	20 047	55	59 445	55	58 551	33	21 737	1
203	115 351	55	59 642	28	5 623	54	35 252	35	29 190	34	12 184	2
271	264 107	87	375 434	27	11 250	65	271 131	36	69 356	49	15 029	3
127	46 944	57	34 285	22	5 737	20	15 546	13	8 384	11	5 452	4
159	29 520	63	55 592	47	11 947	38	26 566	17	4 903	18	1 716	5
57	44 843	12	19 876	7	2 381	9	5 652	9	2 870	.	.	6
63	40 481	37	27 965	12	1 774	28	29 050	.	.	11	3 149	7
34	9 854	20	12 097	12	4 781	18	12 229	8
77	30 510	27	17 835	16	4 662	29	13 334	27	31 537	.	.	9
194	91 447	54	28 044	19	3 803	33	39 388	34	16 743	18	20 539	10
128	45 030	27	18 362	28	8 105	61	14 274	32	12 228	28	7 453	11
188	78 001	48	17 726	11	4 281	52	23 924	32	56 258	27	13 045	12
150	40 198	42	18 483	35	25 395	47	23 624	21	20 173	34	13 918	13
145	31 133	39	24 620	50	10 901	47	21 576	20	11 152	37	6 815	14
204	74 964	33	61 614	27	6 998	62	29 939	31	18 038	28	9 028	15
2 368	1 178 311	737	4 958 439	393	127 686	618	620 931	380	345 518	357	138 586	16
109	47 299	64	177 084	24	10 367	26	16 926	23	20 885	21	11 473	17
94	65 392	60	76 733	19	5 990	25	17 086	22	10 376	22	10 202	18
591	289 869	186	406 597	64	35 846	127	75 804	63	26 368	86	23 084	19
60	18 840	23	20 266	10	1 432	13	13 810	9	5 509	.	.	20
155	36 869	31	17 920	23	5 323	63	17 515	24	5 751	40	9 765	21
95	24 340	36	22 558	.	.	36	20 354	23	5 117	22	4 992	22
213	63 961	22	9 958	23	4 859	50	15 256	31	13 088	58	14 991	23
64	17 196	20	22 819	.	.	45	10 395	17	7 069	.	.	24
141	47 982	26	8 840	18	2 755	52	13 780	34	5 992	43	8 903	25
112	56 717	16	10 540	19	7 207	57	18 185	21	5 986	37	16 192	26
127	32 517	33	14 441	17	9 348	38	12 475	25	21 640	33	14 922	27
200	67 660	30	12 796	12	1 967	56	21 666	43	10 800	35	7 002	28
1 961	768 641	547	800 552	258	91 415	588	253 252	335	138 581	427	127 767	29
37	9 541	21	62 762	11	6 092	12	5 312	9	2 879	8	2 367	30
140	109 489	38	33 810	13	9 163	33	31 204	16	15 501	28	10 643	31
75	50 581	38	248 827	17	12 676	18	47 702	9	4 430	18	4 851	32

noch: 9. Steuerpflichtige und steuerbarer Umsatz ausgewählter Systematik

Lfd. Nr.	Verwaltungsbezirk	Einzelhandel mit							
		Möbeln		Rundfunk-, Fernseh- und Phonogeräten		Uhren und Schmuckwaren		Papierwaren und Sammler- briefmarken	
		Nr. der Systematik							
		43 360		43 404		43 46		43 50	
Steuer- pflich- tige	Steuerbarer Umsatz 1 000 DM	Steuer- pflich- tige	Steuerbarer Umsatz 1 000 DM	Steuer- pflich- tige	Steuerbarer Umsatz 1 000 DM	Steuer- pflich- tige	Steuerbarer Umsatz 1 000 DM		
	Kreisfreie Städte								
1	Düsseldorf	114	158 017	121	257 350	121	62 834	154	46 413
2	Duisburg	101	111 152	83	40 531	68	25 374	89	28 941
3	Essen	102	197 245	.	.	82	36 490	125	34 811
4	Krefeld	34	56 239	.	.	24	10 767	38	8 483
5	Mönchengladbach	42	79 232	46	25 012	41	15 524	45	11 902
6	Mülheim a. d. Ruhr	29	32 487	.	.	13	5 173	35	5 359
7	Oberhausen	30	25 322	39	17 849	19	9 077	49	20 117
8	Remscheid	24	19 549	29	15 625	20	6 211	11	3 380
9	Solingen	29	23 052	.	.	22	6 282	23	8 717
10	Wuppertal	58	50 596	.	.	44	21 699	64	20 346
	Kreise								
11	Kleve	54	32 967	.	.	29	7 799	42	9 515
12	Mettmann	65	82 128	.	.	33	11 601	62	18 581
13	Neuss	53	51 745	.	.	40	17 164	59	13 508
14	Viersen	39	28 440	.	.	41	10 123	60	13 386
15	Wesel	44	44 878	49	23 350	52	17 823	55	14 844
16	Reg.-Bez. Düsseldorf	818	993 050	829	606 388	649	263 941	911	258 304
	Kreisfreie Städte								
17	Aachen	49	49 498	31	30 791	33	14 162	45	10 958
18	Bonn	50	62 589	35	29 035	37	22 572	41	18 698
19	Köln	175	264 818	158	207 493	151	129 172	241	80 320
20	Leverkusen	23	18 034	15	12 661	17	7 924	33	9 205
	Kreise								
21	Aachen	53	48 296	35	19 060	34	11 904	53	11 685
22	Düren	33	36 329	.	.	22	9 804	23	4 700
23	Erftkreis	64	32 029	.	.	33	7 948	57	13 909
24	Euskirchen	21	24 777	26	11 515	17	6 035	21	6 079
25	Heinsberg	42	24 111	34	14 238	27	7 716	34	7 128
26	Oberbergischer Kreis	57	27 999	.	.	30	11 314	29	6 417
27	Rhein.-Berg. Kreis	42	23 417	37	16 335	22	6 502	46	11 142
28	Rhein-Sieg-Kreis	83	74 659	48	22 531	30	9 968	55	13 643
29	Reg.-Bez. Köln	692	686 556	533	410 800	453	245 022	678	193 883
	Kreisfreie Städte								
30	Bottrop	16	32 993	17	9 250	9	2 766	.	.
31	Gelsenkirchen	50	187 146	46	29 085	39	13 692	49	12 484
32	Münster	45	56 645	40	32 187	44	21 643	39	12 111

Anmerkungen S. 16

nummern des Einzelhandels in den kreisfreien Städten und Kreisen*)

Apotheken		Einzelhandel mit								Lfd. Nr.
		Brennstoffen		Mineralöl- erzeugnissen (Tankstellen- Absatz)		Kraftwagen und Krafträdern		Blumen und Pflanzen		
Nr. der Systematik										
43 600		43 70		43 75		43 800		43 905		
Steuer- pflich- tige	Steuerbarer Umsatz	Steuer- pflich- tige	Steuerbarer Umsatz	Steuer- pflich- tige	Steuerbarer Umsatz	Steuer- pflich- tige	Steuerbarer Umsatz	Steuer- pflich- tige	Steuerbarer Umsatz	
	1 000 DM		1 000 DM		1 000 DM		1 000 DM		1 000 DM	
203	158 830	52	45 865	112	33 726	156	308 435	265	46 063	1
135	135 482	36	35 661	71	68 563	109	220 931	154	25 626	2
210	186 404	60	35 881	66	21 641	146	191 699	218	52 950	3
61	54 655	34	11 810	24	6 991	53	100 311	.	.	4
76	62 993	55	27 357	36	15 296	76	116 491	71	10 536	5
57	45 612	10	2 848	20	3 114	46	108 954	61	13 299	6
56	55 781	21	8 394	12	1 411	51	59 619	55	9 425	7
30	27 682	19	11 094	16	11 482	23	54 986	.	.	8
42	38 621	40	18 981	16	4 099	42	76 378	52	10 140	9
120	101 582	60	45 632	42	11 867	69	192 001	139	22 196	10
64	53 812	39	17 882	29	7 161	49	115 574	79	10 395	11
101	93 683	50	22 607	46	9 806	61	159 837	120	27 471	12
93	72 506	50	43 969	83	27 158	48	88 797	117	20 926	13
64	48 263	66	27 044	33	5 341	29	24 682	62	9 407	14
98	88 941	31	15 423	99	66 414	79	218 763	91	15 112	15
1 410	1 224 847	623	370 448	705	294 070	1 037	2 037 457	1 570	290 520	16
74	60 205	41	16 782	15	26 097	63	131 704	85	16 214	17
104	79 624	31	25 836	25	12 984	48	182 747	62	10 132	18
288	236 757	137	92 287	114	68 113	209	759 131	328	48 833	19
37	39 235	19	20 456	14	5 885	38	52 384	.	.	20
62	61 244	39	73 324	19	7 592	51	101 666	81	12 456	21
52	47 587	61	42 966	23	6 499	38	83 248	30	6 693	22
80	85 637	58	27 041	64	39 748	68	389 682	79	14 630	23
35	34 105	34	48 721	.	.	24
43	38 969	43	13 646	27	5 837	49	95 437	28	4 294	25
59	58 461	40	27 141	33	15 985	39	101 508	.	.	26
58	50 851	39	67 418	57	10 464	27
104	89 344	48	33 375	29	13 580	61	96 476	68	15 131	28
996	882 019	561	402 097	381	212 420	737	2 110 120	924	155 944	29
27	30 516	8	4 009	.	.	21	45 426	28	4 527	30
84	81 764	58	9 476	17	4 406	55	150 209	.	.	31
78	63 740	18	11 158	.	.	40	265 753	.	.	32

noch: 9. Steuerpflichtige und steuerbarer Umsatz ausgewählter Systematik

Lfd. Nr.	Verwaltungsbezirk	Einzelhandel mit							
		Nahrungs- und Genußmitteln verschiedener Art		Gemüse und Obst		Milch, Fettwaren und Eiern		Tabakwaren	
		Nr. der Systematik							
		43 10		43 140		43 141		43 19	
		Steuer- pflich- tige	Steuerbarer Umsatz 1 000 DM	Steuer- pflich- tige	Steuerbarer Umsatz 1 000 DM	Steuer- pflich- tige	Steuerbarer Umsatz 1 000 DM	Steuer- pflich- tige	Steuerbarer Umsatz 1 000 DM
	Kreise								
33	Borken	375	164 234	45	15 106	88	22 123	23	5 574
34	Coesfeld	192	78 429	15	5 667	55	11 710	20	3 719
35	Recklinghausen	670	4 329 945	124	24 892	114	38 241	84	27 933
36	Steinfurt	452	240 540	49	11 039	99	18 207	43	10 800
37	Warendorf	334	222 896	17	4 324	44	11 563	21	5 193
38	Reg.-Bez. Münster	2 669	5 438 629	414	103 306	481	132 939	336	97 399
	Kreisfreie Stadt								
39	Bielefeld	321	619 354	31	6 189	54	17 109	72	19 484
	Kreise								
40	Gütersloh	399	205 483	20	4 836	46	20 638	32	9 606
41	Herford	285	175 057	15	3 380	62	16 669	32	11 880
42	Höxter	260	136 897	.	.	17	3 255	21	4 963
43	Lippe	505	212 449	42	24 952	72	24 612	59	20 053
44	Minden-Lübbecke	410	275 575	.	.	56	17 968	44	12 435
45	Paderborn	292	282 975	23	8 580	22	5 070	22	7 090
46	Reg.-Bez. Detmold	2 472	1 907 791	158	55 956	329	105 323	282	85 511
	Kreisfreie Städte								
47	Bochum	419	298 059	105	19 505	46	13 130	75	27 081
48	Dortmund	589	1 345 493	126	35 371	87	25 817	68	19 741
49	Hagen	235	297 759	26	8 744	48	10 505	68	22 829
50	Hamm	167	81 854	23	4 614	34	9 173	20	7 441
51	Herne	196	109 889	62	12 514	30	8 062	26	6 714
	Kreise								
52	Ennepe-Ruhr-Kreis	416	225 339	80	17 580	73	18 897	82	26 431
53	Hochsauerlandkreis	391	310 861	30	6 776	47	12 085	35	13 594
54	Märkischer Kreis	523	292 647	38	9 528	75	24 871	98	30 279
55	Olpe	160	71 778	10	3 236	20	7 765	18	6 984
56	Siegen	390	233 623	29	13 813	58	24 460	37	21 175
57	Soest	333	234 338	35	8 000	54	12 831	29	6 827
58	Unna	374	170 701	48	12 619	96	20 319	37	8 298
59	Reg.-Bez. Arnsberg	4 193	3 672 340	612	152 300	668	187 914	593	197 394
60	Nordrhein-Westfalen	19 470	2 668 802	2 948	729 523	2 697	767 901	3 187	1 178 545

nummern des Einzelhandels in den kreisfreien Städten und Kreisen*)

Einzelhandel mit												Lfd. Nr.
Textilwaren ver- schiedener Art		Oberbekleidung (ohne Wirk- und Strickwaren)		Leibwäsche, Wirk- und Strickwaren		Schuhen und Schuhwaren		Metall- und Kunststoffwaren verschiedener Art		Hausrat aus Metall und Kunststoffen		
Nr. der Systematik												
43 20		43 22		43 230		43 28		43 300		43 302		
Steuer- pflich- tige	Steuerbarer Umsatz	Steuer- pflich- tige	Steuerbarer Umsatz	Steuer- pflich- tige	Steuerbarer Umsatz	Steuer- pflich- tige	Steuerbarer Umsatz	Steuer- pflich- tige	Steuerbarer Umsatz	Steuer- pflich- tige	Steuerbarer Umsatz	
	1 000 DM		1 000 DM		1 000 DM		1 000 DM		1 000 DM		1 000 DM	
195	101 013	30	26 273	21	8 024	83	25 163	31	12 643	23	9 170	33
94	69 107	42	11 944	16	6 902	31	8 261	34
337	101 718	50	69 013	.	.	94	40 186	44	23 535	41	23 975	35
220	106 258	27	14 269	40	18 662	94	28 758	37	31 221	25	42 861	36
139	80 659	.	.	25	7 418	66	18 703	27	11 538	22	6 062	37
1 237	628 366	243	478 358	159	71 242	442	208 973	189	108 649	196	108 190	38
144	191 323	40	76 988	20	12 428	47	22 679	26	22 186	30	19 809	39
151	69 405	30	54 468	19	3 249	54	21 317	34	14 868	29	9 733	40
152	137 306	33	13 176	19	6 179	63	22 517	18	7 131	24	7 884	41
51	39 049	21	17 350	22	3 267	34	10 231	10	5 053	.	.	42
198	77 175	38	46 552	19	13 053	80	31 344	30	19 081	.	.	43
161	143 431	30	23 910	12	2 531	78	24 883	24	42 929	20	10 487	44
84	38 594	16	7 401	16	4 092	36	23 231	22	7 820	7	796	45
941	696 282	208	239 846	127	44 799	392	156 202	164	119 069	140	65 953	46
188	101 377	51	52 821	8	1 723	32	48 582	13	4 427	21	24 512	47
301	86 860	51	120 400	14	20 826	51	35 069	40	34 290	19	21 571	48
71	35 724	21	15 459	16	9 844	18	7 497	13	5 831	16	6 502	49
80	27 097	8	26 255	.	.	24	18 053	8	7 864	.	.	50
65	17 853	13	8 902	9	1 846	19	16 985	6	4 853	.	.	51
132	51 983	43	47 416	19	7 079	41	26 107	22	7 482	37	17 619	52
158	84 146	31	20 981	14	4 987	77	25 536	30	17 818	27	5 067	53
148	85 346	53	31 223	22	5 126	61	30 285	36	16 086	46	20 539	54
60	24 110	16	23 964	.	.	31	9 517	7	2 049	17	5 817	55
106	32 393	48	37 076	17	6 661	52	23 309	24	16 652	30	7 763	56
106	73 095	33	36 741	14	6 842	33	21 425	10	10 222	22	8 234	57
203	74 525	29	31 838	12	7 717	66	24 364	28	13 820	20	10 070	58
1 618	694 509	397	453 077	155	76 640	505	286 729	237	141 393	274	132 830	59
8 125	3 966 115	2 132	6 930 263	1 092	411 787	2 545	1 526 088	1 305	853 213	1 394	573 322	60

noch: 9. Steuerpflichtige und steuerbarer Umsatz ausgewählter Systematik

Lfd. Nr.	Verwaltungsbezirk	Einzelhandel mit							
		Möbeln		Rundfunk-, Fernseh- und Phonogeräten		Uhren und Schmuckwaren		Papierwaren und Sammler- briefmarken	
		Nr. der Systematik							
		43 360		43 404		43 46		43 50	
Steuer- pflich- tige	Steuerbarer Umsatz	Steuer- pflich- tige	Steuerbarer Umsatz	Steuer- pflich- tige	Steuerbarer Umsatz	Steuer- pflich- tige	Steuerbarer Umsatz		
	1 000 DM		1 000 DM		1 000 DM		1 000 DM		
	Kreise								
33	Borken	53	87 237	36	17 653	61	16 700	43	15 646
34	Coesfeld	34	53 416	22	14 022	30	6 893	.	.
35	Recklinghausen	89	127 410	78	52 434	71	28 301	83	17 143
36	Steinfurt	70	47 973	43	33 473	56	15 677	48	13 225
37	Warendorf	76	28 925	43	18 020	38	10 107	38	13 058
38	Reg.-Bez. Münster	433	621 745	325	206 125	348	115 780	353	98 784
	Kreisfreie Stadt								
39	Bielefeld	55	32 008	43	26 486	53	23 923	65	24 010
	Kreise								
40	Gütersloh	.	.	47	22 730	36	8 772	46	15 133
41	Herford	86	46 587	39	23 661	43	11 968	31	13 061
42	Höxter	.	.	14	7 909	15	3 493	14	3 223
43	Lippe	86	43 151	57	24 307	41	12 975	44	10 276
44	Minden-Lübbecke	80	94 478	40	28 234	45	15 221	42	10 373
45	Paderborn	50	50 487	23	16 961	30	10 555	27	13 155
46	Reg.-Bez. Detmold	456	344 167	263	150 289	263	86 907	269	89 230
	Kreisfreie Städte								
47	Bochum	48	145 418	53	26 891	55	12 157	72	30 523
48	Dortmund	72	63 507	79	45 466	57	38 397	93	30 962
49	Hagen	41	43 956	38	30 493	22	9 154	25	8 909
50	Hamm	37	31 991	22	8 781	19	5 335	24	4 521
51	Herne	.	.	31	31 904	22	8 323	29	10 316
	Kreise								
52	Ennepe-Ruhr-Kreis	53	149 994	48	34 988	30	11 053	42	9 673
53	Hochsauerlandkreis	53	51 889	29	19 493	44	13 683	35	15 267
54	Märkischer Kreis	53	44 529	73	33 459	49	13 293	53	19 909
55	Olpe	.	.	13	8 714	11	4 017	17	4 726
56	Siegen	55	38 859	38	23 557	24	12 883	45	13 651
57	Soest	62	32 565	35	19 530	34	11 037	21	4 552
58	Unna	73	46 854	41	20 400	32	10 178	60	14 859
59	Reg.-Bez. Arnsberg	591	687 183	500	303 677	399	149 511	516	167 870
60	Nordrhein-Westfalen	2 990	3 332 711	2 450	1 677 274	2 112	861 161	2 727	808 067

Anmerkungen S. 16

nummern des Einzelhandels in den kreisfreien Städten und Kreisen*)

Apotheken		Einzelhandel mit								Lfd. Nr.
		Brennstoffen		Mineralöl- erzeugnissen (Tankstellen- Absatz)		Kraftwagen und Krafträdern		Blumen und Pflanzen		
Nr. der Systematik										
43 600		43 70		43 75		43 800		43 905		
Steuer- pflich- tige	Steuerbarer Umsatz	Steuer- pflich- tige	Steuerbarer Umsatz	Steuer- pflich- tige	Steuerbarer Umsatz	Steuer- pflich- tige	Steuerbarer Umsatz	Steuer- pflich- tige	Steuerbarer Umsatz	
	1 000 DM		1 000 DM		1 000 DM		1 000 DM		1 000 DM	
57	54 624	45	30 253	39	19 437	55	101 388	64	19 391	33
31	28 121	17	16 714	21	11 858	21	67 803	.	.	34
141	153 670	55	27 373	39	15 495	113	227 149	125	22 585	35
80	77 316	57	94 969	53	40 117	58	89 041	49	10 327	36
56	42 989	27	30 707	26	10 693	42	84 023	32	7 301	37
554	532 739	285	224 659	226	110 152	405	1 030 794	473	100 664	38
90	76 504	48	22 363	54	21 062	60	108 805	.	.	39
61	55 041	38	53 930	42	11 713	61	131 205	32	8 644	40
63	53 146	59	35 469	22	17 289	34	89 102	33	6 023	41
34	30 635	24	20 013	21	6 055	10	16 363	.	.	42
92	66 928	52	53 226	36	17 863	58	99 067	53	7 403	43
73	73 159	54	37 534	25	19 895	59	126 892	49	10 419	44
45	43 011	16	17 613	16	7 340	34	47 681	38	10 477	45
458	398 424	291	240 148	216	101 218	316	619 116	298	61 123	46
113	105 078	37	9 927	9	1 273	86	136 030	104	19 732	47
159	153 569	37	43 266	85	38 890	113	259 963	148	41 798	48
52	50 502	27	25 888	.	.	48	136 336	.	.	49
37	38 036	18	10 985	22	7 218	28	75 955	31	6 706	50
54	48 376	17	2 284	.	.	33	129 722	.	.	51
92	79 735	48	31 986	26	7 895	36	67 462	.	.	52
54	58 076	42	28 562	39	63 947	27	40 600	53	10 510	53
107	90 392	62	50 380	45	12 255	54	176 006	83	16 273	54
23	24 798	17	6 386	14	2 668	12	24 383	.	.	55
57	60 149	41	39 252	31	8 101	47	140 260	34	10 540	56
66	54 915	31	21 830	21	8 824	36	63 003	36	7 875	57
79	79 153	27	19 242	38	16 394	41	671 364	66	24 152	58
893	842 779	404	289 988	343	174 092	561	1 921 083	745	172 785	59
4 311	3 880 810	2 164	1 527 342	1 871	891 963	3 056	7 718 554	4 010	781 038	60

Finanzamt

Steuernummer: /

Umsatzsteuer- Überwachungsbogen 1976

Nicht vom Finanzamt auszufüllen

Finanzamt

2— 4

Steuernummer

5—11

Statistische
Gemeindekennziffer
(RegBez /Kreis/Gemeinde)

12—17

Bündelnummer

18—20

Gewerbekennziffer

21—26

Adreßplattenaufdruck

Wenn Gewerbekennziffer nicht bekannt:
Art des Unternehmens

Hatte der Steuerpflichtige 1974 die gleiche
Steuer-Nr. wie oben?

ja

nein

Wenn nein, FA 1974:

St. Nr. 1974:

Zutreffende Rechtsform des Unternehmens ankreuzen

Einzelunternehmen

1

Erwerbs- u. Wirtschafts-
genossenschaften

5

OHG/KG

2

Untern. gewerbl. Art von
öffentl.-rechtl. Körper-
schaften

6

AG, KGaA, Bergrechtl.
Gewerkschaft

3

GmbH

4

Sonstige Rechtsformen

7

Monat Vierteljahr	Eingegangen am	Erinnert am	Festgesetzt am	Summe der steuerfreien und steuerpflichtigen Umsätze	Davon sind			
					steuerfrei		steuerpflicht	
					mit Vorsteuer- abzug	ohne Vorsteuer- abzug	zum allgemeinen Steuersatz	zum ermäßigten Steuersatz
1	2	3	4	5	6	7	8	9
				DM	DM	DM	DM	DM
Jan.								
Febr.								
März 1. Vj.								
April								
Mai								
Juni 2. Vj.								
Juli								
Aug.								
Sept. 3. Vj.								
Okt.								
Nov.								
Dez. 4. Vj.								
Summe				40*	43	48	50 52	51 53

*) Diese Kennzahl ist in der Voranmeldung nicht aufgeführt. In Spalte 5 sind die Beträge aus Nr. 2 der Voranmeldungen einzutragen.

steuerbarer Umsatz 1975	} laut Überwachungs- bogen	01	DM
Ertragszahlungssoll 1975		02	DM
Steuertsteuerbarer Umsatz 1975	} (Nur in Hamburg, Niedersachsen und Bremen)	03	DM
Steuertsteuerbarer Umsatz 1976		04	DM

Spalte 10 sind im Falle b) die Beträge aus Nr. 2 der Voranmeldung USt 1 C einzutragen.

